

Chiba Weekly Report

2020

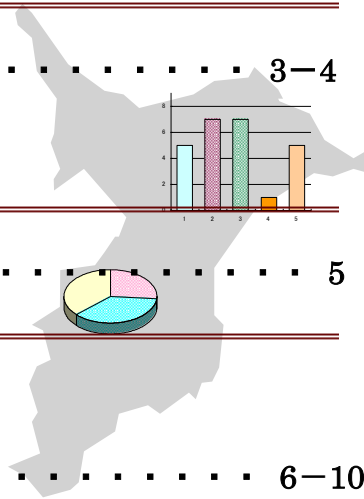
— 第13週 — 2020/3/23~2020/3/29

千葉県結核・感染症週報

千葉県感染症天気図 2

今週の注目疾患 3-4

新型コロナウイルス感染症



全数報告疾患集計表 5

定点報告（五類感染症）

疾病別グラフ 6-10

〈男女合計〉

RSウイルス感染症・咽頭結膜熱・A群溶血性レンサ球菌咽頭炎・感染性胃腸炎・
水痘・手足口病・伝染性紅斑・突発性発しん・ヘルパンギーナ・
流行性耳下腺炎・インフルエンザ・急性出血性結膜炎・流行性角結膜炎・
クラミジア肺炎・細菌性髄膜炎・マイコプラズマ肺炎・無菌性髄膜炎・
感染性胃腸炎（ロタウイルス）

疾患別・保健所別・年齢階級別集計表 11-14

〈男女合計〉

RSウイルス感染症・咽頭結膜熱・A群溶血性レンサ球菌咽頭炎・感染性胃腸炎・
水痘・手足口病・伝染性紅斑・突発性発しん・百日咳・ヘルパンギーナ・
流行性耳下腺炎・インフルエンザ・急性出血性結膜炎・流行性角結膜炎

定点把握対象の五類感染症

千葉県感染症天気図 2020年 第13週

定点当たり報告数=報告数/定点医療機関数

上段は定点当たり報告数

下段は報告数

| 定点 | 疾病名 | 流行状況 | コメント | 13週 | 12週 | 11週 | 10週 | 9週 |
|---------|------------------|------|--------------------------|-------------|-------------|-------------|-------------|-------------|
| 小児科 | 小児科定点医療機関数 | | | 133 | 133 | 135 | 135 | 134 |
| | RSウイルス感染症 | | | 0.06 8 | 0.09 12 | 0.12 16 | 0.10 13 | 0.25 33 |
| | 咽頭結膜熱 | | 長生(2.0) | 0.17 23 | 0.17 22 | 0.18 24 | 0.20 27 | 0.24 32 |
| | A群溶血性レンサ球菌咽頭炎 | | 船橋市(4.0)、松戸(3.4)、長生(2.8) | 1.95 260 | 2.02 268 | 2.94 397 | 3.44 465 | 3.75 502 |
| | 感染性胃腸炎 | | 山武(3.8)、海匝(2.5)、長生(2.3) | 1.59 211 | 1.59 211 | 2.10 284 | 2.62 354 | 3.48 466 |
| | 水痘 | | | 0.16 21 | 0.28 37 | 0.42 57 | 0.47 63 | 0.39 52 |
| | 手足口病 | | | 0.02 2 | 0.06 8 | 0.06 8 | 0.02 3 | 0.03 4 |
| | 伝染性紅斑 | | | 0.11 15 | 0.09 12 | 0.12 16 | 0.05 7 | 0.17 23 |
| | 突発性発しん | | | 0.29 38 | 0.23 30 | 0.12 16 | 0.18 24 | 0.16 22 |
| | ヘルパンギーナ | | | 0.02 2 | 0.01 1 | 0.01 2 | 0.00 0 | 0.01 2 |
| | 流行性耳下腺炎 | | | 0.06 8 | 0.09 12 | 0.05 7 | 0.03 4 | 0.07 10 |
| インフルエンザ | インフルエンザ定点医療機関数 | | | 212 | 212 | 215 | 215 | 214 |
| | インフルエンザ | | | 0.08 18 | 0.19 41 | 0.80 172 | 2.45 526 | 4.00 857 |
| 眼科 | 眼科定点医療機関数 | | | 34 | 35 | 35 | 35 | 34 |
| | 急性出血性結膜炎 | | | 0.00 0 | 0.00 0 | 0.00 0 | 0.00 0 | 0.00 0 |
| | 流行性角結膜炎 | | 柏市(1.0) | 0.29 10 | 0.23 8 | 0.40 14 | 0.40 14 | 0.12 4 |
| 基幹病院 | 基幹定点医療機関数 | | | 9 | 9 | 9 | 9 | 9 |
| | クラミジア肺炎(オウム病を除く) | | | 0.00 0 | 0.00 0 | 0.00 0 | 0.00 0 | 0.00 0 |
| | 細菌性髄膜炎 | | | 0.00 0 | 0.00 0 | 0.00 0 | 0.00 0 | 0.00 0 |
| | マイコプラズマ肺炎 | | | 0.00 0 | 0.44 4 | 1.00 9 | 0.78 7 | 0.66 6 |
| | 無菌性髄膜炎 | | | 0.00 0 | 0.00 0 | 0.00 0 | 0.11 1 | 0.00 0 |
| | 感染性胃腸炎(ロタウイルス) | | | 0.00 0 | 0.00 0 | 0.00 0 | 0.00 0 | 0.00 0 |
| 全数 | 風しん | | | 0 | 0 | 0 | 0 | 0 |
| | 麻疹 | | | 0 | 0 | 0 | 0 | 0 |

備考

増加 やや増加 変化なし やや減少 減少

※診断日を基準とします。報告の追加、取り下げ等により、数値は今後変動することがあります。

【今週の注目疾患】

【新型コロナウイルス感染症：第12報】

3月31日12時現在、日本ではこれまでに患者1,494例(国内事例1,466例、チャーター便帰国者事例11例、空港検疫17例)、無症状病原体保有者233例(国内事例195例、チャーター便帰国者事例4例、空港検疫34例)、陽性確定例226例およびクルーズ船における事例712例(チャーター便で帰国した40名含む)の報告がある。

国内では、共通する契機によって複数の患者発生となった患者集団(クラスター)の発生を認め、また直近は感染源が不明な事例や、海外からの輸入例と考えられる事例が続いている。

全世界では750,890例(うち死亡36,405例)の新型コロナウイルス感染症例が報告されており、ヨーロッパやアメリカ大陸において患者報告が大きく増加している。

- ・厚生労働省：新型コロナウイルス感染症について

https://www.mhlw.go.jp/stf/seisakunitsuite/bunya/0000164708_00001.html#houdoutsuuchi

- ・World Health Organization (WHO) : Coronavirus disease 2019 (COVID-19) Situation Report - 71

https://www.who.int/docs/default-source/coronaviruse/situation-reports/20200331-sitrep-71-covid-19.pdf?sfvrsn=4360e92b_4

県衛生研究所および県保健所では、2020年第13週(2020年3月29日時点)までに2,108例(検体数2,462)について新型コロナウイルス感染症の検査を実施した。市中感染(濃厚接触者含む)・輸入例疑い事例は1,559例(うち陰性化確認123例)の検査を実施した。そのうち陰性化確認123例を除いた1,436例のうち陽性は153例(陽性割合:10.7%)である(図1、2)。なお、香取郡東庄町の障害福祉施設における新型コロナウイルス感染症の集団感染について、3月31日現在で95名の感染が確認されている。

健康福祉部疾病対策課：障害福祉施設における新型コロナウイルス感染症の集団発生について(第4報)(令和2年3月31日)

<https://www.pref.chiba.lg.jp/shippei/press/2019/ncov20200331-2.html>

《県民の皆様へ》

県民の皆様におかれましては、風邪や季節性インフルエンザと同様に咳エチケットや手洗いなどの実施がととても重要です。風邪症状があれば、外出を控えていただき、やむを得ず、外出される場合にはマスクを着用していただくよう、お願いします。

集団感染の共通点は、特に、「換気が悪く」、「人が密に集まって過ごすような空間」、「不特定多数の人が接触するおそれが高い場所」です。このような空間に集団で集まることを避けてください。

なお、次の症状がある方は（1）（2）を目安に「帰国者・接触者電話相談センター」にご相談ください。

（1）風邪の症状や37.5℃以上の発熱が4日以上続いている。

（解熱剤を飲み続けなければならない時を含みます）

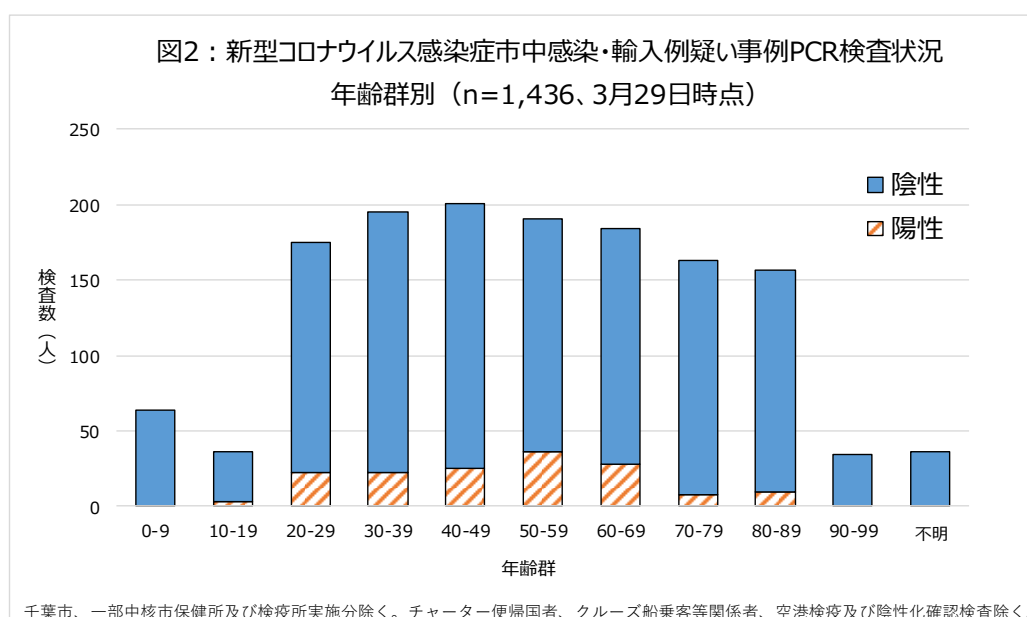
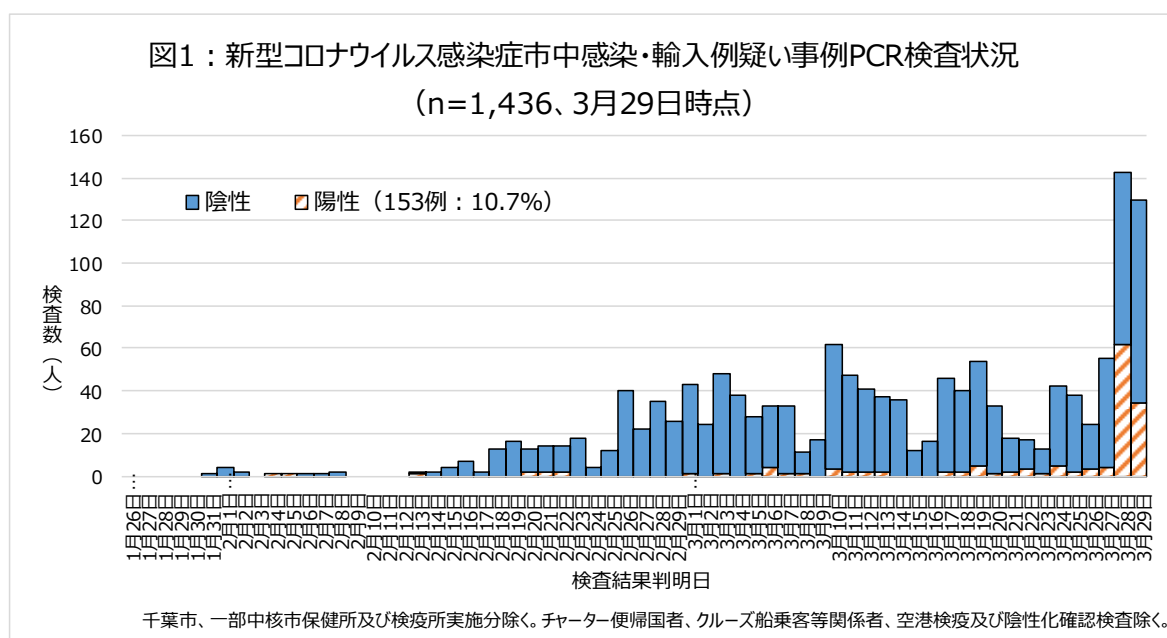
（2）強いだるさ（倦怠感）や息苦しさ（呼吸困難）がある。

※高齢者や基礎疾患のある方は、上記の状態が2日程度続く場合

センターでご相談の結果、新型コロナウイルス感染の疑いのある場合には、専門の「帰国者・接触者外来」をご紹介しています。マスクを着用し、公共交通機関の利用を避けて受診してください。

帰国者・接触者相談センターについて | 新型コロナウイルス感染症

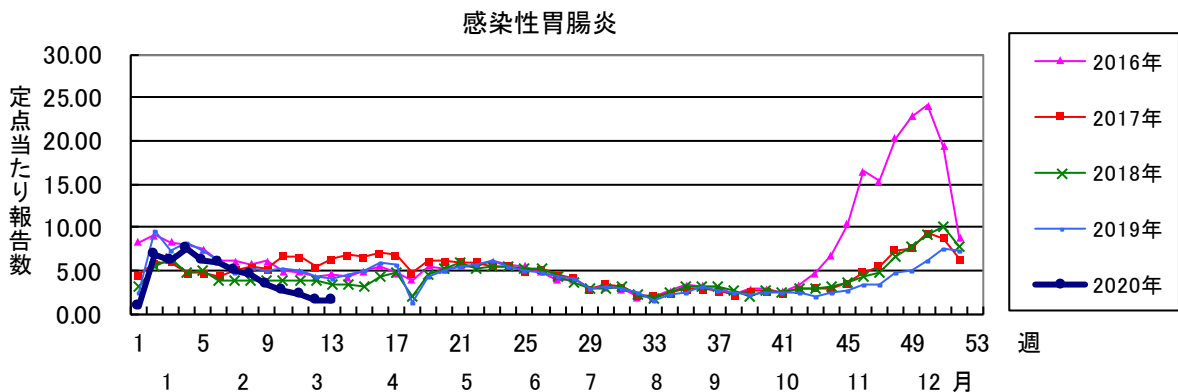
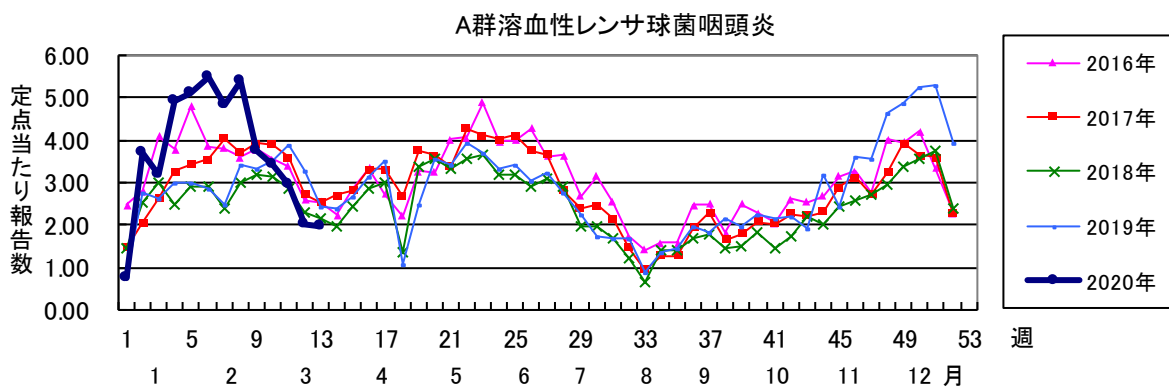
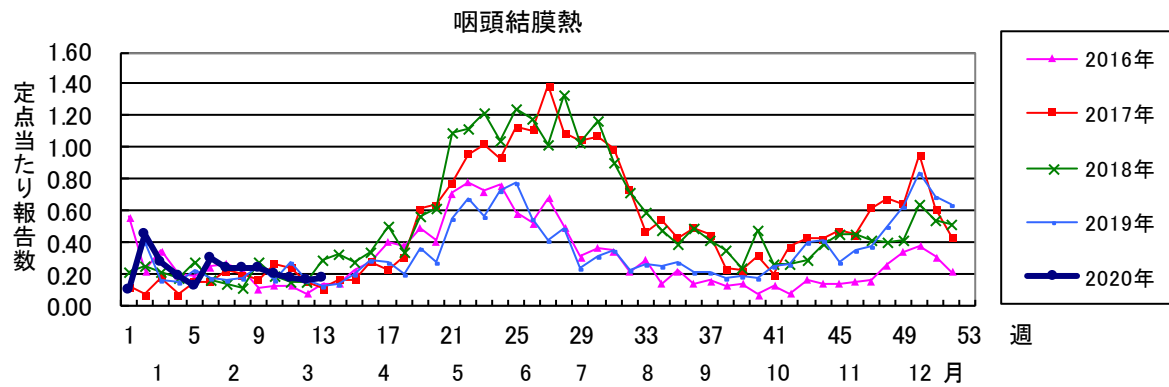
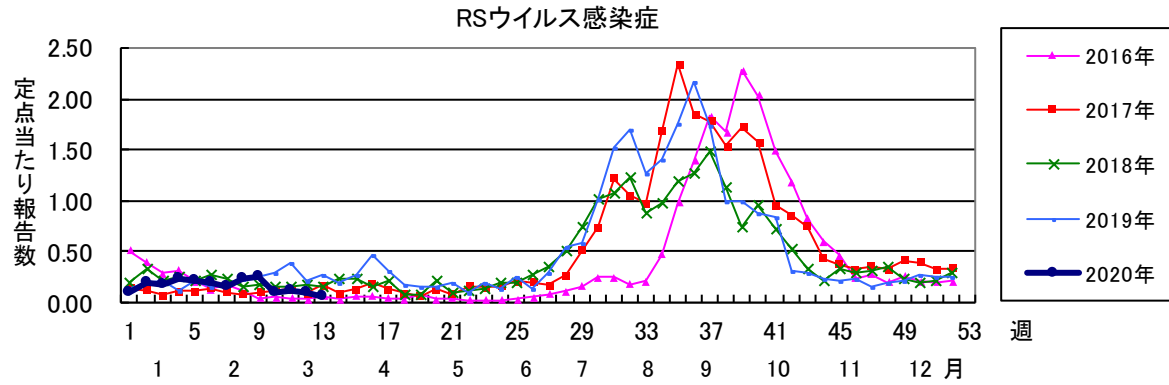
<https://www.pref.chiba.lg.jp/kenfuku/kansenshou/corona-soudancenter.html>

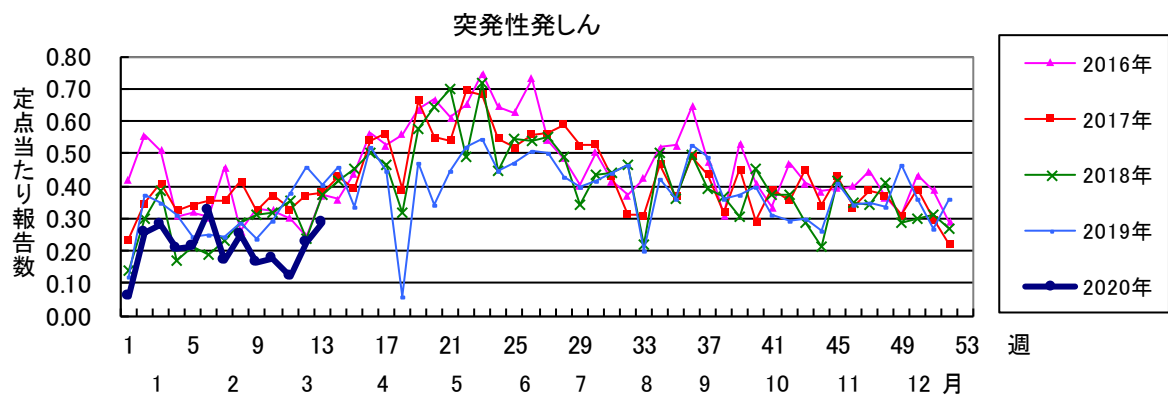
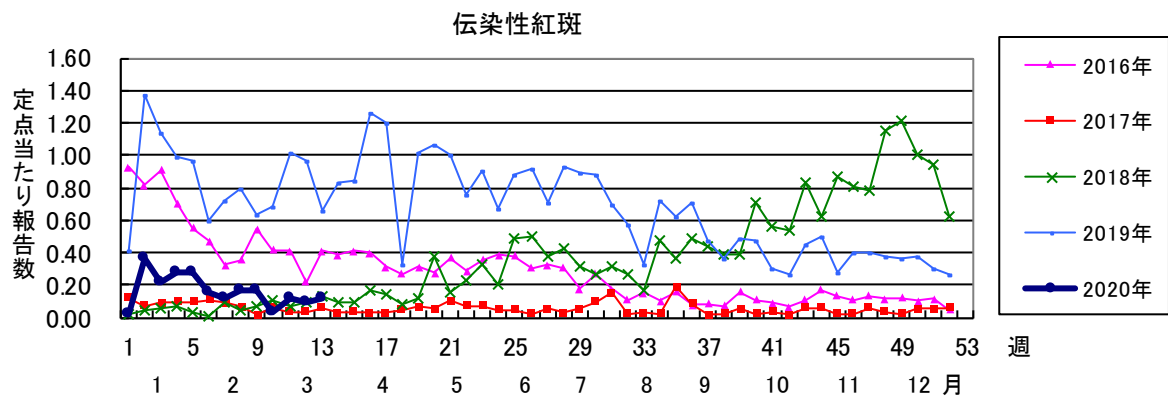
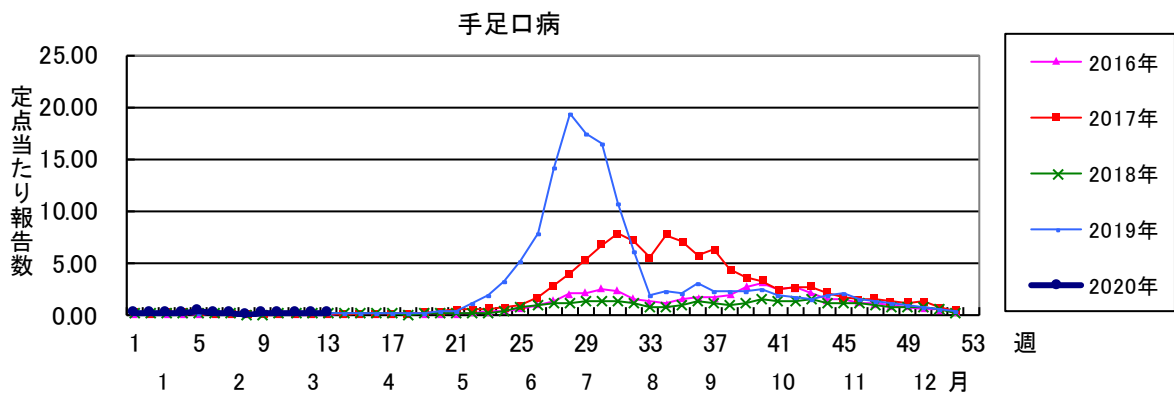
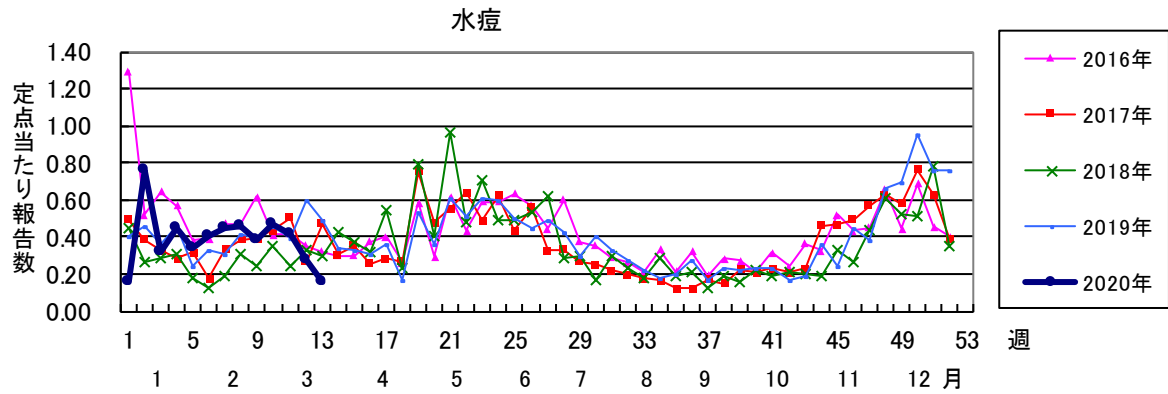


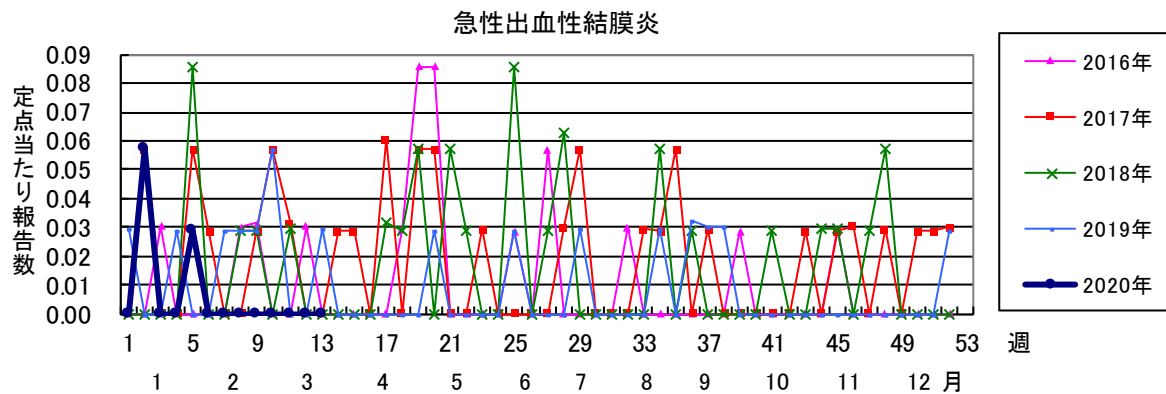
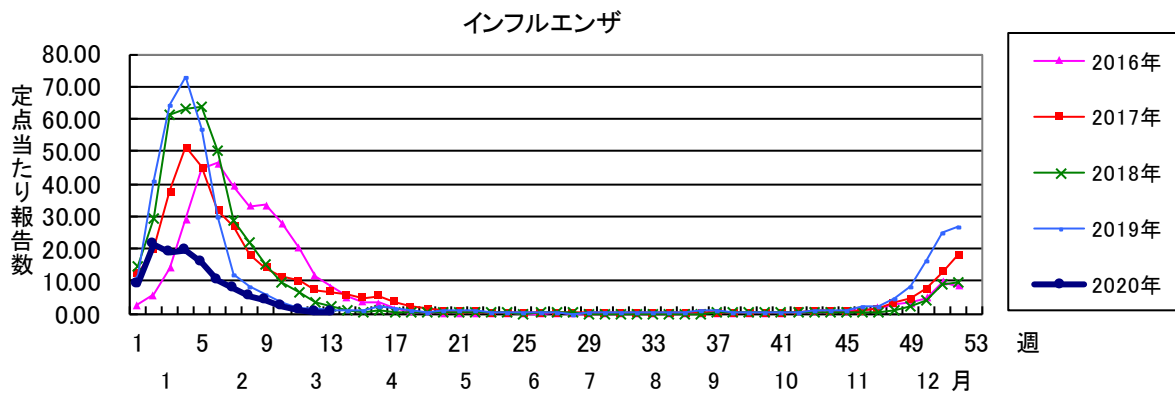
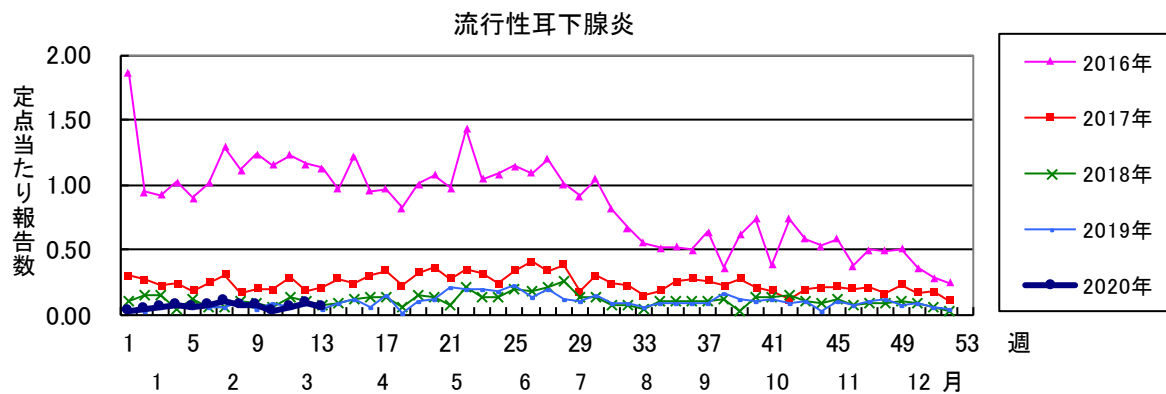
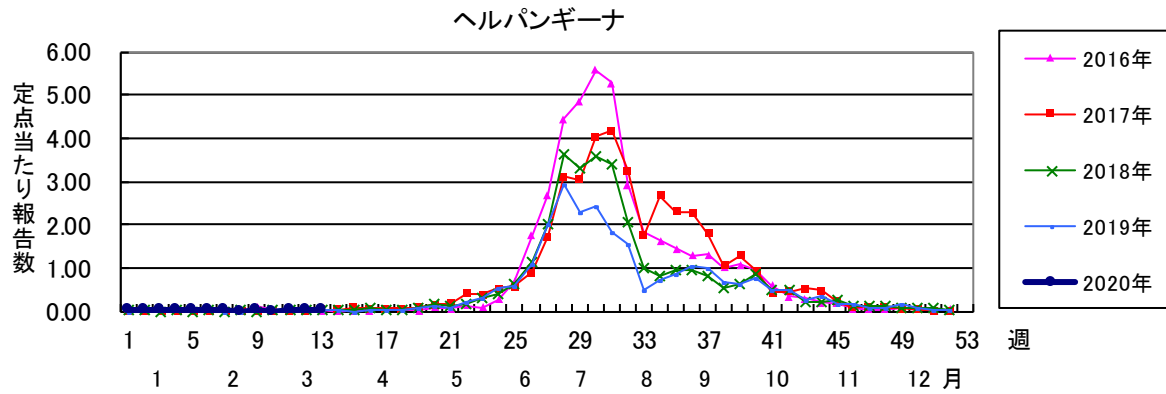
第13週全数報告疾患集計表

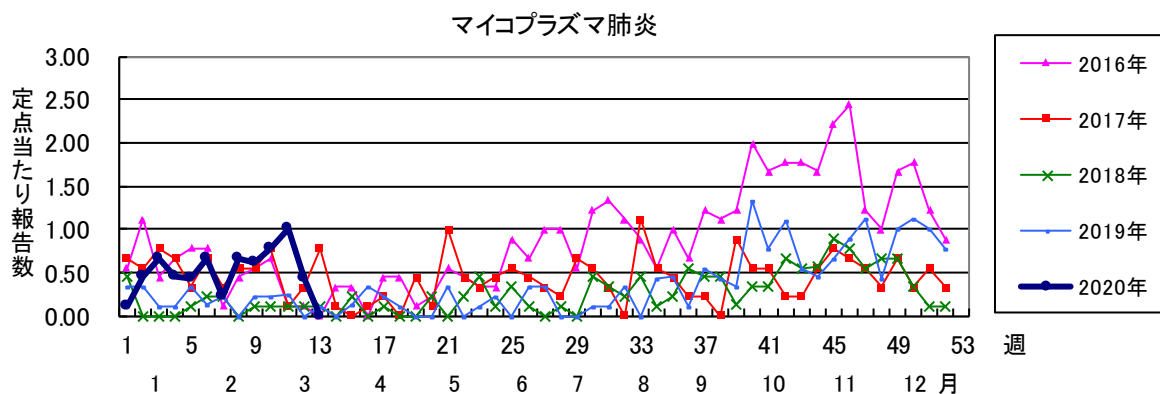
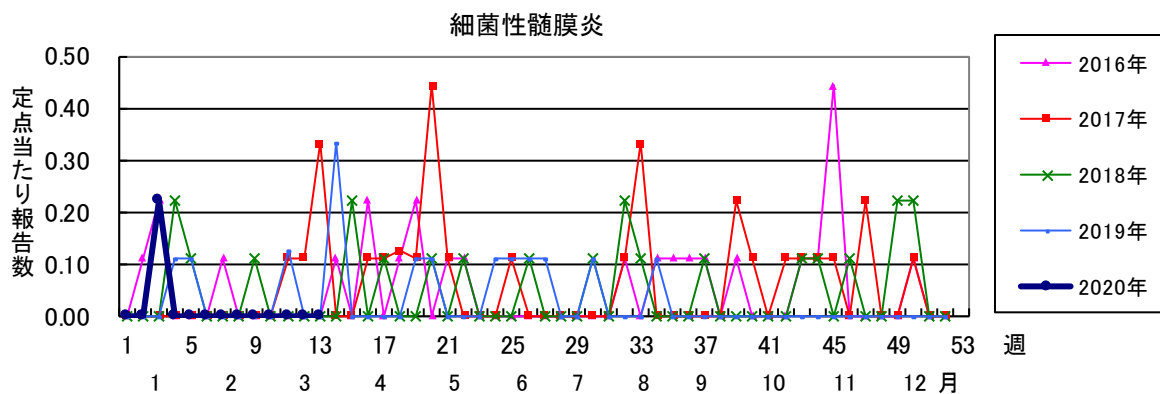
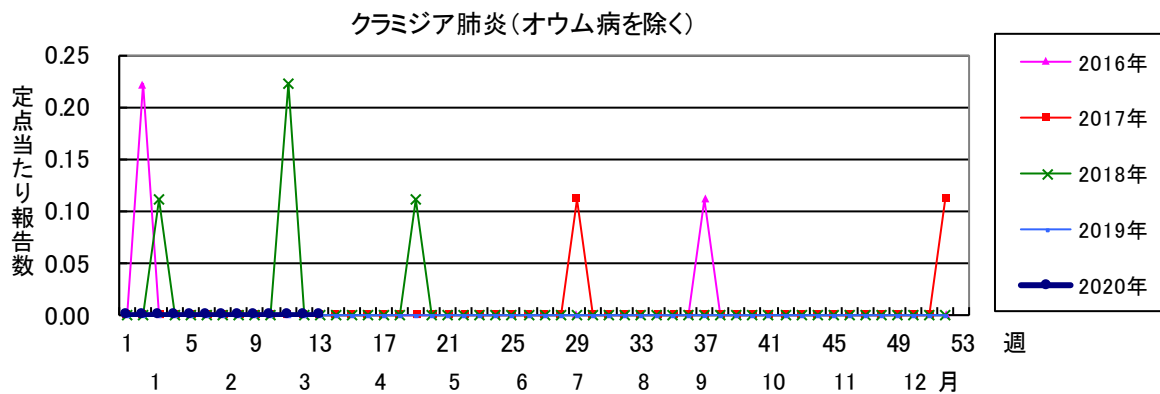
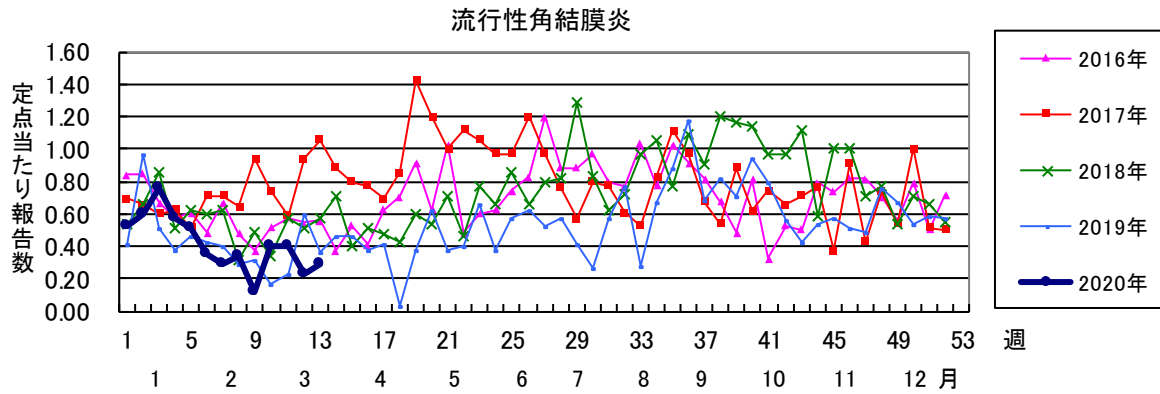
| 一類感染症 | 今週 | 累計(年) | 四類感染症(その2) | 今週 | 累計(年) |
|-------------------------|----|-------|---|-----|-------|
| エボラ出血熱 | 0 | 0 | 日本紅斑熱 | 0 | 0 |
| クリミア・コンゴ出血熱 | 0 | 0 | 日本脳炎 | 0 | 0 |
| 痘そう | 0 | 0 | ハンタウイルス肺症候群 | 0 | 0 |
| 南米出血熱 | 0 | 0 | Bウイルス病 | 0 | 0 |
| ペスト | 0 | 0 | 鼻疽 | 0 | 0 |
| マールブルグ病 | 0 | 0 | ブルセラ症 | 0 | 0 |
| ラッサ熱 | 0 | 0 | ベネズエラウマ脳炎 | 0 | 0 |
| | | | ヘンドラウイルス感染症 | 0 | 0 |
| | | | 発しんチフス | 0 | 0 |
| | | | ポツリヌス症 | 0 | 0 |
| | | | マラリア | 0 | 0 |
| | | | 野兔病 | 0 | 0 |
| | | | ライム病 | 0 | 0 |
| | | | リッサウイルス感染症 | 0 | 0 |
| | | | リフトバレー熱 | 0 | 0 |
| | | | 類鼻疽 | 0 | 0 |
| | | | レジオネラ症 | 1 | 20 |
| | | | レプトスピラ症 | 0 | 0 |
| | | | ロッキー山紅斑熱 | 0 | 0 |
| | | | | | |
| 二類感染症 | 今週 | 累計(年) | 五類感染症(全数) | 今週 | 累計(年) |
| 急性灰白髄炎 | 0 | 0 | アメーバ赤痢 | 1 | 9 |
| 結核 | 17 | 226 | ウイルス性肝炎(E型肝炎及びA型肝炎を除く) | 0 | 4 |
| ジフテリア | 0 | 0 | カルバペネム耐性腸内細菌科細菌感染症 | 2 | 12 |
| 重症急性呼吸器症候群(SARS) | 0 | 0 | 急性弛緩性麻痺 | 0 | 1 |
| 中東呼吸器症候群(MERS) | 0 | 0 | 急性脳炎(ウエストナイル脳炎、西部ウマ脳炎、ダニ媒介脳炎、東部ウマ脳炎、日本脳炎、ベネズエラウマ脳炎及びリフトバレー熱を除く) | 0 | 26 |
| 鳥インフルエンザ(H5N1) | 0 | 0 | クリプトスポリジウム症 | 0 | 0 |
| 鳥インフルエンザ(H7N9) | 0 | 0 | クロイツフェルト・ヤコブ病 | 0 | 1 |
| | | | 劇症型溶血性レンサ球菌感染症 | 0 | 12 |
| | | | 後天性免疫不全症候群 | 0 | 7 |
| | | | ジアルジア症 | 0 | 1 |
| | | | 侵襲性インフルエンザ菌感染症 | 0 | 3 |
| | | | 侵襲性髄膜炎菌感染症 | 0 | 0 |
| | | | 侵襲性肺炎球菌感染症 | 0 | 32 |
| | | | 水痘(入院例) | 0 | 3 |
| | | | 先天性風しん症候群 | 0 | 0 |
| | | | 梅毒 | 1 | 26 |
| | | | 播種性クリプトコックス症 | 0 | 0 |
| | | | 破傷風 | 0 | 2 |
| | | | バンコマイシン耐性黄色ブドウ球菌感染症 | 0 | 0 |
| | | | バンコマイシン耐性腸球菌感染症 | 0 | 1 |
| | | | 百日咳 | 2 | 58 |
| | | | 風しん | 0 | 5 |
| | | | 麻しん | 0 | 0 |
| | | | 薬剤耐性アシネトバクター感染症 | 0 | 1 |
| | | | | | |
| 三類感染症 | 今週 | 累計(年) | 新型インフルエンザ等感染症 | 今週 | 累計(年) |
| コレラ | 0 | 0 | 新型インフルエンザ | 0 | 0 |
| 細菌性赤痢 | 0 | 0 | 再興型インフルエンザ | 0 | 0 |
| 腸管出血性大腸菌感染症 | 2 | 4 | 指定感染症 | | |
| 腸チフス | 1 | 3 | 新型コロナウイルス感染症* | 116 | 159 |
| パラチフス | 0 | 0 | | | |
| | | | | | |
| 四類感染症(その1) | 今週 | 累計(年) | | | |
| E型肝炎 | 0 | 4 | | | |
| ウエストナイル熱(ウエストナイル脳炎を含む) | 0 | 0 | | | |
| A型肝炎 | 0 | 1 | | | |
| エキノコックス症 | 0 | 0 | | | |
| 黄熱 | 0 | 0 | | | |
| オウム病 | 0 | 0 | | | |
| オムスク出血熱 | 0 | 0 | | | |
| 回帰熱 | 0 | 0 | | | |
| キャサヌル森林病 | 0 | 0 | | | |
| Q熱 | 0 | 0 | | | |
| 狂犬病 | 0 | 0 | | | |
| コクシジオイデス症 | 0 | 0 | | | |
| サル痘 | 0 | 0 | | | |
| ジカウイルス感染症 | 0 | 0 | | | |
| 重症熱性血小板減少症候群(SFTS) | 0 | 0 | | | |
| 腎症候性出血熱 | 0 | 0 | | | |
| 西部ウマ脳炎 | 0 | 0 | | | |
| ダニ媒介脳炎 | 0 | 0 | | | |
| 炭疽 | 0 | 0 | | | |
| チクングニア熱 | 0 | 0 | | | |
| つつが虫病 | 0 | 10 | | | |
| デング熱 | 1 | 4 | | | |
| 東部ウマ脳炎 | 0 | 0 | | | |
| 鳥インフルエンザ(H5N1及びH7N9を除く) | 0 | 0 | | | |
| ニパウイルス感染症 | 0 | 0 | | | |

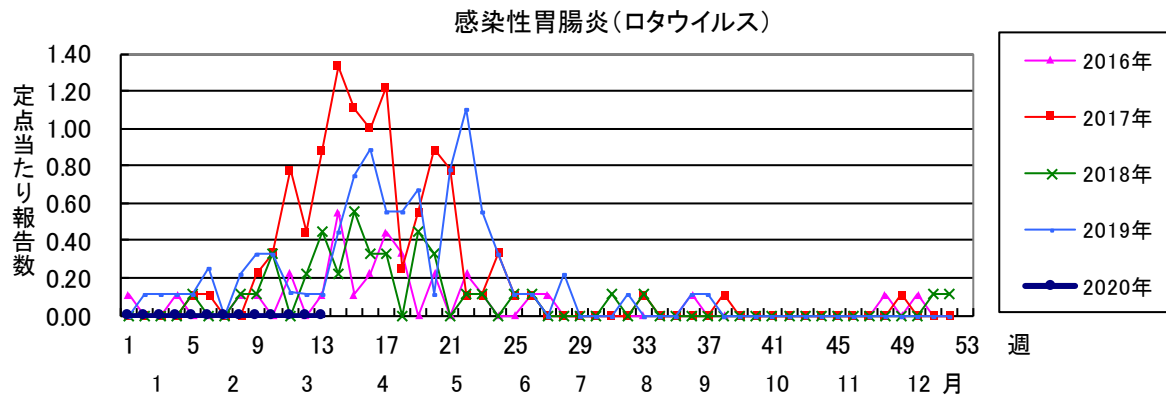
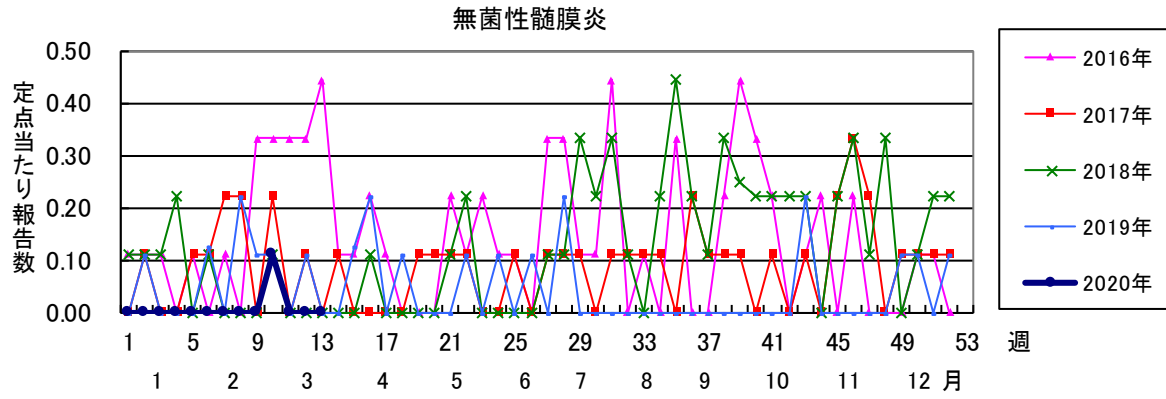
*集計対象は、2020年2月1日以降に診断された症例で、チャーター便、クルーズ船(ダイヤモンドプリンセス号)、空港検疫関連事例を除く。











2020年 第13週

保健所別、年齢群別報告数(男女合計)

No.1

| | | 野 | 柏 | 松 | 市 | 船 | 習 | 千 | 印 | 香 | 海 | 山 | 長 | 夷 | 安 | 君 | 市 | 合 |
|---------------|---------------|---|----|----|----|----|----|----|----|----|----|----|----|---|---|----|-----|-----|
| | | 田 | 市 | 戸 | 川 | 橋 | 志 | 葉 | 旛 | 取 | 匝 | 武 | 生 | 隅 | 房 | 津 | 原 | 計 |
| 小児科定点数 | | 4 | 9 | 16 | 12 | 11 | 10 | 18 | 16 | 3 | 4 | 6 | 4 | 3 | 4 | 6 | 7 | 133 |
| RSウイルス感染症 | ～5ヶ月 ～11ヶ月 | | | | | | | | | | | | | | | | | |
| | 1歳 | | | | 1 | | | 1 | 4 | 1 | | | | | | | | 7 |
| | 2歳 | | | | | | | 1 | | | | | | | | | | 1 |
| | 3歳 | | | | | | | | | | | | | | | | | |
| | 4歳 | | | | | | | | | | | | | | | | | |
| | 5歳 | | | | | | | | | | | | | | | | | |
| | 6歳 | | | | | | | | | | | | | | | | | |
| | 7歳 | | | | | | | | | | | | | | | | | |
| | 8歳 | | | | | | | | | | | | | | | | | |
| | 9歳 | | | | | | | | | | | | | | | | | |
| | 10～14歳 | | | | | | | | | | | | | | | | | |
| | 15～19歳 | | | | | | | | | | | | | | | | | |
| | 20歳以上 | | | | | | | | | | | | | | | | | |
| 合計 | | | | | 1 | | | 2 | 4 | 1 | | | | | | | | 8 |
| 咽頭結膜熱 | ～5ヶ月 ～11ヶ月 | | | | | | | | | | | | | | | | | |
| | 1歳 | | | | | | | 1 | | | | | 2 | | | | | 3 |
| | 2歳 | 1 | | | | 1 | | | | | | | 1 | | | | | 3 |
| | 3歳 | 1 | | | | | 1 | | | | | | | | | | | 2 |
| | 4歳 | | | 1 | | | | | | 1 | | | | | | | | 2 |
| | 5歳 | | | | 1 | 1 | | | 1 | | | | | | | | | 3 |
| | 6歳 | | | 1 | | | | | | | | | 1 | | | | | 2 |
| | 7歳 | | | 1 | | | | | | | | | | | | | | 1 |
| | 8歳 | | | | | | | | | | | | | 1 | | | | 1 |
| | 9歳 | | | | | | | | | | | | | 1 | | | | 1 |
| | 10～14歳 | | | | | | | | | | | | | | | | | |
| | 15～19歳 | | | | | | | | | | | | | | | | | |
| | 20歳以上 | | | 1 | | | | | | 2 | | | | 2 | | | | |
| 合計 | | 2 | 4 | 1 | 1 | 1 | 1 | 2 | 3 | | | | 8 | | | | | 23 |
| A群溶血性レンサ球菌咽頭炎 | ～5ヶ月 ～11ヶ月 | | | | | | | | | 1 | | | | | | | | 1 |
| | 1歳 | | | 7 | 1 | 1 | | 1 | | | | | 1 | | | 1 | | 12 |
| | 2歳 | 1 | | 8 | 2 | 3 | 2 | 2 | 1 | | 1 | | 1 | | | | | 21 |
| | 3歳 | 2 | 2 | 6 | 3 | 6 | 3 | 2 | 4 | 3 | | | 1 | | | 2 | 2 | 36 |
| | 4歳 | | 1 | 9 | 4 | 11 | 3 | 3 | 3 | 1 | 3 | | | | | 2 | | 40 |
| | 5歳 | | 1 | 7 | 4 | 5 | 1 | 6 | 4 | 1 | 1 | 1 | 2 | 1 | | 3 | 2 | 39 |
| | 6歳 | | | 5 | 2 | 5 | 2 | 5 | 2 | | | | | 1 | | 1 | 4 | 27 |
| | 7歳 | | 2 | 1 | 1 | 1 | 2 | 3 | 1 | | | 1 | | | | 2 | | 14 |
| | 8歳 | 1 | | 5 | | 4 | | 2 | | | | | | | | | | 12 |
| | 9歳 | | | 1 | | 3 | | 3 | | | | 1 | | | | | | 8 |
| | 10～14歳 | | 1 | 4 | 1 | 3 | | 1 | 3 | 1 | 1 | | 1 | | | 2 | 1 | 19 |
| | 15～19歳 | | 2 | | | | | | 1 | | | | 1 | | | | | 4 |
| | 20歳以上 | | 8 | 1 | 2 | 2 | | 3 | 3 | | | | 4 | | | 2 | 2 | 27 |
| 合計 | | 4 | 17 | 54 | 20 | 44 | 13 | 31 | 23 | 6 | 6 | 3 | 11 | 2 | | 15 | 11 | 260 |
| 感染性胃腸炎 | ～5ヶ月 ～11ヶ月 | | | 2 | | | | | | | | | | | | | | 2 |
| | 1歳 | | | 2 | 4 | | 2 | 7 | 2 | | 1 | 1 | 1 | | | 2 | | 22 |
| | 2歳 | 1 | 1 | 4 | 2 | 3 | | 3 | 4 | | 2 | 1 | | | | 1 | | 22 |
| | 3歳 | | 1 | 2 | 1 | 1 | 3 | 3 | 1 | | | 1 | 1 | | | 1 | | 15 |
| | 4歳 | | 1 | 1 | | 4 | 1 | 3 | 8 | | 2 | | 1 | | | 2 | | 23 |
| | 5歳 | | | 1 | 1 | 2 | 1 | 2 | 1 | | 1 | 1 | | | | 1 | 1 | 12 |
| | 6歳 | | 4 | | | | | 3 | 5 | | | | | | | | | 12 |
| | 7歳 | | | | 1 | | | 2 | 2 | | 1 | | | | | | 1 | 7 |
| | 8歳 | | | 1 | 1 | | 1 | 2 | 1 | 1 | 1 | | | | | | 1 | 9 |
| | 9歳 | | | 2 | | 2 | | 3 | 1 | | | 1 | | | | | | 9 |
| | 10～14歳 | | | 3 | | 3 | 1 | 3 | 3 | | 1 | 4 | | | | | 1 | 19 |
| | 15～19歳 | | | | | | 1 | | 1 | | 1 | 2 | | | | | | 5 |
| | 20歳以上 | 5 | 2 | 3 | 7 | | 1 | 1 | 4 | 1 | | 12 | 6 | 1 | | 2 | 2 | 47 |
| 合計 | 6 | 9 | 23 | 18 | 15 | 11 | 35 | 34 | 2 | 10 | 23 | 9 | 1 | | 9 | 6 | 211 | |

2020年 第13週

保健所別、年齢群別報告数(男女合計)

No.2

| | | 野田 | 柏市 | 松戸 | 市川 | 船橋市 | 習志野 | 千葉市 | 印旛 | 香取 | 海匝 | 山武 | 長生 | 夷隅 | 安房 | 君津 | 市原 | 合計 |
|--------|---------------|----|----|----|----|-----|-----|-----|----|----|----|----|----|----|----|----|----|-----|
| 小児科定点数 | | 4 | 9 | 16 | 12 | 11 | 10 | 18 | 16 | 3 | 4 | 6 | 4 | 3 | 4 | 6 | 7 | 133 |
| 水痘 | ～5ヶ月 ～11ヶ月 | | | | | | | | | | | | | | | | | |
| | 1歳 | | | | | | | | | | | | | | | | | |
| | 2歳 | | | | | | | | | | | | | | | | | |
| | 3歳 | | | | | | | | | | | | | | | | | |
| | 4歳 | | | | | | | | | | | | | | | | | |
| | 5歳 | | | | | | | | | | | | | | | | | |
| | 6歳 | | | | | | | | | | | | | | | | | |
| | 7歳 | | | | | | | | | | | | | | | | | |
| | 8歳 | | | | | | | | | | | | | | | | | |
| | 9歳 | | | | | | | | | | | | | | | | | |
| | 10～14歳 | | | | | | | | | | | | | | | | | |
| | 15～19歳 | | | | | | | | | | | | | | | | | |
| | 20歳以上 | | | | | | | | | | | | | | | | | |
| 合計 | | | | 5 | 4 | 5 | | 3 | 4 | | | | | | | | | 21 |
| 手足口病 | ～5ヶ月 ～11ヶ月 | | | | | | | | | | | | | | | | | |
| | 1歳 | | | | | | | | | | | | | | | | | |
| | 2歳 | | | | | | | | | | | | | | | | | |
| | 3歳 | | | | | | | | | | | | | | | | | |
| | 4歳 | | | | | | | | | | | | | | | | | |
| | 5歳 | | | | | | | | | | | | | | | | | |
| | 6歳 | | | | | | | | | | | | | | | | | |
| | 7歳 | | | | | | | | | | | | | | | | | |
| | 8歳 | | | | | | | | | | | | | | | | | |
| | 9歳 | | | | | | | | | | | | | | | | | |
| | 10～14歳 | | | | | | | | | | | | | | | | | |
| | 15～19歳 | | | | | | | | | | | | | | | | | |
| | 20歳以上 | | | | | | | | | | | | | | | | | |
| 合計 | | | 1 | | 1 | | | | | | | | | | | | | 2 |
| 伝染性紅斑 | ～5ヶ月 ～11ヶ月 | | | | | | | | | | | | | | | | | |
| | 1歳 | | | | | | | | | | | | | | | | | |
| | 2歳 | | | | | | | | | | | | | | | | | |
| | 3歳 | | | | | | | | | | | | | | | | | |
| | 4歳 | | | | | | | | | | | | | | | | | |
| | 5歳 | | | | | | | | | | | | | | | | | |
| | 6歳 | | | | | | | | | | | | | | | | | |
| | 7歳 | | | | | | | | | | | | | | | | | |
| | 8歳 | | | | | | | | | | | | | | | | | |
| | 9歳 | | | | | | | | | | | | | | | | | |
| | 10～14歳 | | | | | | | | | | | | | | | | | |
| | 15～19歳 | | | | | | | | | | | | | | | | | |
| | 20歳以上 | | | | | | | | | | | | | | | | | |
| 合計 | | 2 | 3 | 1 | 1 | 1 | 2 | 1 | | | 1 | 1 | 1 | | | 1 | | 15 |
| 突発性発しん | ～5ヶ月 ～11ヶ月 | 1 | | 1 | 1 | | 3 | 4 | 2 | | | | | | | | | 12 |
| | 1歳 | | 1 | 3 | | 4 | 2 | 5 | | 2 | | | | | | | | 17 |
| | 2歳 | | | 1 | 1 | 1 | 1 | 3 | 2 | | | | | | | | | 9 |
| | 3歳 | | | | | | | | | | | | | | | | | |
| | 4歳 | | | | | | | | | | | | | | | | | |
| | 5歳 | | | | | | | | | | | | | | | | | |
| | 6歳 | | | | | | | | | | | | | | | | | |
| | 7歳 | | | | | | | | | | | | | | | | | |
| | 8歳 | | | | | | | | | | | | | | | | | |
| | 9歳 | | | | | | | | | | | | | | | | | |
| | 10～14歳 | | | | | | | | | | | | | | | | | |
| | 15～19歳 | | | | | | | | | | | | | | | | | |
| | 20歳以上 | | | | | | | | | | | | | | | | | |
| 合計 | | 1 | 1 | 5 | 2 | 5 | 6 | 12 | 4 | | 2 | | | | | | | 38 |

2020年 第13週

保健所別、年齢群別報告数(男女合計)

No.3

| | | 野 | 柏 | 松 | 市 | 船 | 習 | 千 | 印 | 香 | 海 | 山 | 長 | 夷 | 安 | 君 | 市 | 合 |
|---------|-------|---|---|----|----|----|----|----|----|---|---|---|---|---|---|---|---|-----|
| | | 田 | 市 | 戸 | 川 | 橋 | 志 | 葉 | 旛 | 取 | 匝 | 武 | 生 | 隅 | 房 | 津 | 原 | 計 |
| 小児科定点数 | | 4 | 9 | 16 | 12 | 11 | 10 | 18 | 16 | 3 | 4 | 6 | 4 | 3 | 4 | 6 | 7 | 133 |
| ヘルパンギーナ | ～5ヶ月 | | | | | | | | | | | | | | | | | |
| | ～11ヶ月 | | | | | | | | 1 | | | | | | | | | 1 |
| | 1歳 | | | | | 1 | | | | | | | | | | | | 1 |
| | 2歳 | | | | | | | | | | | | | | | | | |
| | 3歳 | | | | | | | | | | | | | | | | | |
| | 4歳 | | | | | | | | | | | | | | | | | |
| | 5歳 | | | | | | | | | | | | | | | | | |
| | 6歳 | | | | | | | | | | | | | | | | | |
| | 7歳 | | | | | | | | | | | | | | | | | |
| | 8歳 | | | | | | | | | | | | | | | | | |
| | 9歳 | | | | | | | | | | | | | | | | | |
| 10～14歳 | | | | | | | | | | | | | | | | | | |
| 15～19歳 | | | | | | | | | | | | | | | | | | |
| 20歳以上 | | | | | | | | | | | | | | | | | | |
| 合計 | | | | | | 1 | | | 1 | | | | | | | | | 2 |
| 流行性耳下腺炎 | ～5ヶ月 | | | | | | | | | | | | | | | | | |
| | ～11ヶ月 | | | | | | | | | | | | | | | | | |
| | 1歳 | | | | | | | | | | | | | | | | | |
| | 2歳 | | 1 | | | | | | | | | | | | | | | 1 |
| | 3歳 | | | | | 1 | 1 | | | | | | | | | | | 2 |
| | 4歳 | | | | | | | | | | | 1 | | | | | | 1 |
| | 5歳 | | | | | | | | | | | 1 | 1 | | | | | 2 |
| | 6歳 | | | 1 | | | | | | | | | | | | | | 1 |
| | 7歳 | | | | | | | | | 1 | | | | | | | | 1 |
| | 8歳 | | | | | | | | | | | | | | | | | |
| | 9歳 | | | | | | | | | | | | | | | | | |
| 10～14歳 | | | | | | | | | | | | | | | | | | |
| 15～19歳 | | | | | | | | | | | | | | | | | | |
| 20歳以上 | | | | | | | | | | | | | | | | | | |
| 合計 | | | 1 | 1 | | 1 | 1 | | 1 | | | 2 | 1 | | | | | 8 |

2020年 第13週

保健所別、年齢群別報告数(男女合計)

No.4

| | | 野田 | 柏市 | 松戸 | 市川 | 船橋市 | 習志野 | 千葉市 | 印旛 | 香取 | 海匝 | 山武 | 長生 | 夷隅 | 安房 | 君津 | 市原 | 合計 | |
|------------------|---------------------|----|----|----|----|-----|-----|-----|----|----|----|----|----|----|----|----|----|-----|---|
| インフル定点数 | | 7 | 14 | 25 | 19 | 17 | 15 | 28 | 24 | 6 | 7 | 9 | 7 | 5 | 7 | 11 | 11 | 212 | |
| インフル エンザ | ~5ヶ月 ~11ヶ月 1歳 | | | | | | | | | | | | | | | | | | |
| | 2歳 3歳 4歳 | | | | | | | | | 2 | | | | | | | | 2 | |
| | 5歳 | | | 1 | | | | | | 1 | | | | | | | | 2 | |
| | 6歳 | | | 2 | 1 | 2 | | | | | | | | | | | | 5 | |
| | 7歳 | | | 1 | 1 | | | | | | | | | | | | | 2 | |
| | 8歳 | | | | | | | | | | | | | | | | | | |
| | 9歳 | | | | 1 | | | | | | | | | | | | | 1 | |
| | 10~14歳 | | | | | | | | | | | | | | | | | | |
| | 15~19歳 | | | | 1 | | | | | | | | | | | | | | 1 |
| | 20~29歳 | | | 1 | | | | | 2 | | | | | | | | | | 3 |
| | 30~39歳 | | | | 1 | | | | | | | | | | | | | | 1 |
| | 40~49歳 | | | | | | 1 | | | | | | | | | | | | 1 |
| | 50~59歳 | | | | | | | | | | | | | | | | | | |
| 60~69歳 | | | | | | | | | | | | | | | | | | | |
| 70~79歳 | | | | | | | | | | | | | | | | | | | |
| 80歳以上 | | | | | | | | | | | | | | | | | | | |
| 合計 | | 1 | 6 | 3 | 2 | 1 | 2 | | 1 | 2 | | | | | | | | 18 | |
| 眼科定点数 | | 1 | 2 | 5 | 2 | 3 | 3 | 5 | 4 | 1 | 1 | 1 | 1 | | 1 | 2 | 2 | 34 | |
| 急性 出血性 結膜炎 | ~5ヶ月 ~11ヶ月 1歳 | | | | | | | | | | | | | | | | | | |
| | 2歳 3歳 4歳 | | | | | | | | | | | | | | | | | | |
| | 5歳 | | | | | | | | | | | | | | | | | | |
| | 6歳 | | | | | | | | | | | | | | | | | | |
| | 7歳 | | | | | | | | | | | | | | | | | | |
| | 8歳 | | | | | | | | | | | | | | | | | | |
| | 9歳 | | | | | | | | | | | | | | | | | | |
| | 10~14歳 | | | | | | | | | | | | | | | | | | |
| | 15~19歳 | | | | | | | | | | | | | | | | | | |
| | 20~29歳 | | | | | | | | | | | | | | | | | | |
| | 30~39歳 | | | | | | | | | | | | | | | | | | |
| | 40~49歳 | | | | | | | | | | | | | | | | | | |
| | 50~59歳 | | | | | | | | | | | | | | | | | | |
| 60~69歳 | | | | | | | | | | | | | | | | | | | |
| 70歳以上 | | | | | | | | | | | | | | | | | | | |
| 合計 | | | | | | | | | | | | | | | | | | | |
| 流行性 角結膜炎 | ~5ヶ月 ~11ヶ月 1歳 | | | | | | | | | | | | | | | | | | |
| | 2歳 3歳 4歳 | | | | | | | 1 | | | | | | | | | | 1 | |
| | 5歳 | | | | | | | | | | | | | | | | | | |
| | 6歳 | | | | | | | | | | | | | | | | | | |
| | 7歳 | | | | | | | | | | | | | | | | | | |
| | 8歳 | | | | | | | | | | | | | | | | | | |
| | 9歳 | | | | | | | | | | | | | | | | | | |
| | 10~14歳 | | | | | | | 1 | | | | | | | | | | 1 | |
| | 15~19歳 | | | | | | 1 | | | | | | | | | | | 1 | |
| | 20~29歳 | | | 1 | | | 1 | | | | | | | | | | | 2 | |
| | 30~39歳 | | | 1 | | | | | | | | | | | | | | 1 | |
| | 40~49歳 | | | | | | | | 1 | | | | | | | | | 1 | |
| | 50~59歳 | | | | | | | | 1 | | | | | | 1 | | | 2 | |
| 60~69歳 | | | | | | | | | 1 | | | | | | | | 1 | | |
| 70歳以上 | | | | | | | | | | 1 | | | | | | | 1 | | |
| 合計 | | 2 | | | | 2 | 2 | 3 | | | | | | | 1 | | 10 | | |

※ 千葉県の感染症情報は、千葉県感染症情報センターのホームページを御覧ください。

URL. <https://www.pref.chiba.lg.jp/eiken/c-idsc/index.html>

※ 全国の感染症情報(IDWR)は、国立感染症研究所感染症疫学センターのホームページを御覧ください。

URL. <https://www.nih.gov/niid/ja/from-idsc.html>

千葉県結核・感染症週報 2020年 第13週

発行 千葉県衛生研究所
千葉県健康福祉部
千葉県医師会
事務局 千葉県衛生研究所感染疫学研究室内
千葉県感染症情報センター
〒260-8715 千葉市中央区仁戸名町 666-2
TEL. 043(266)6723 FAX. 043(265)5544

本週報は、感染症の予防及び感染症の患者に対する医療に関する法律に基づくものであり、千葉県内の医療従事者、定点医療機関、県及び千葉市保健所の皆様の御協力を得て、千葉県衛生研究所感染疫学研究室内の千葉県感染症情報センターにおいて編集したものです。

また、本週報は速報性を重視しておりますので、今後の調査などの結果に応じて、若干の変更が生ずることがありますが、その場合には週報上にて訂正させていただきます。

なお、週報の内容について、学術的研究、あるいは公衆衛生活動にかかわる業務以外の目的においては、無断転載を禁じます。