

第15回 千葉県新型コロナウイルス感染症対策本部会議 次第

令和2年11月13日（金）

午後3時45分から

本庁舎5階 特別会議室

1 開 会

2 議 題

- (1) 新型コロナウイルス感染症の発生状況等について
- (2) 季節性インフルエンザと新型コロナウイルス感染症との同時流行に備えた外来診療・検査体制について
- (3) 感染拡大防止のための県民の皆様への呼び掛けについて
- (4) その他

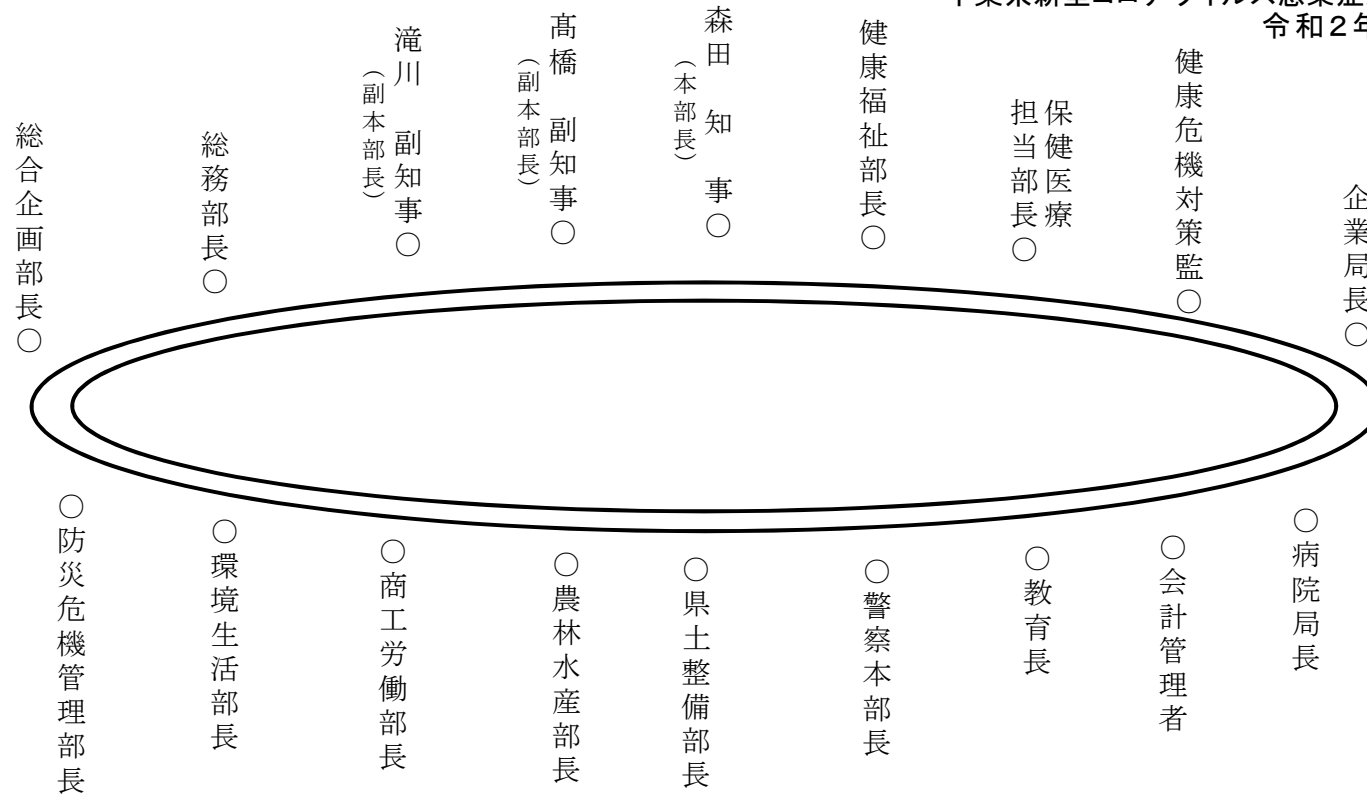
3 閉 会

千葉県新型コロナウイルス感染症対策本部 本部員名簿

令和2年11月13日(金)

本部長	千葉県知事
副本部長	副知事
副本部長	副知事
本部員	総務部長
	総合企画部長
	防災危機管理部長
	健康福祉部長
	保健医療担当部長
	環境生活部長
	商工労働部長
	農林水産部長
	県土整備部長
	会計管理者
	企業局長
	病院局長
	教育長
警察本部長	

千葉県新型コロナウイルス感染症対策本部会議 席次
令和2年11月13日



- 秘書課長
- 特別秘書
- 総務課長
- 行政改革推進課長
- 財政課長
- 健康福祉部技術次長
- 健康福祉部事務次長
- 健康福祉政策課長
- 疾病対策課長
- 防災危機管理
部
危機管理課長
- 防災危機管理
部
危機管理課危機管理室長
- 健康福祉政策課
副参事

新型コロナウイルス感染症の 発生状況等について

令和2年11月13日(金)

千葉県新型コロナウイルス感染症対策本部

感染状況等に係る千葉県指標（再度の協力要請等の判断基準）

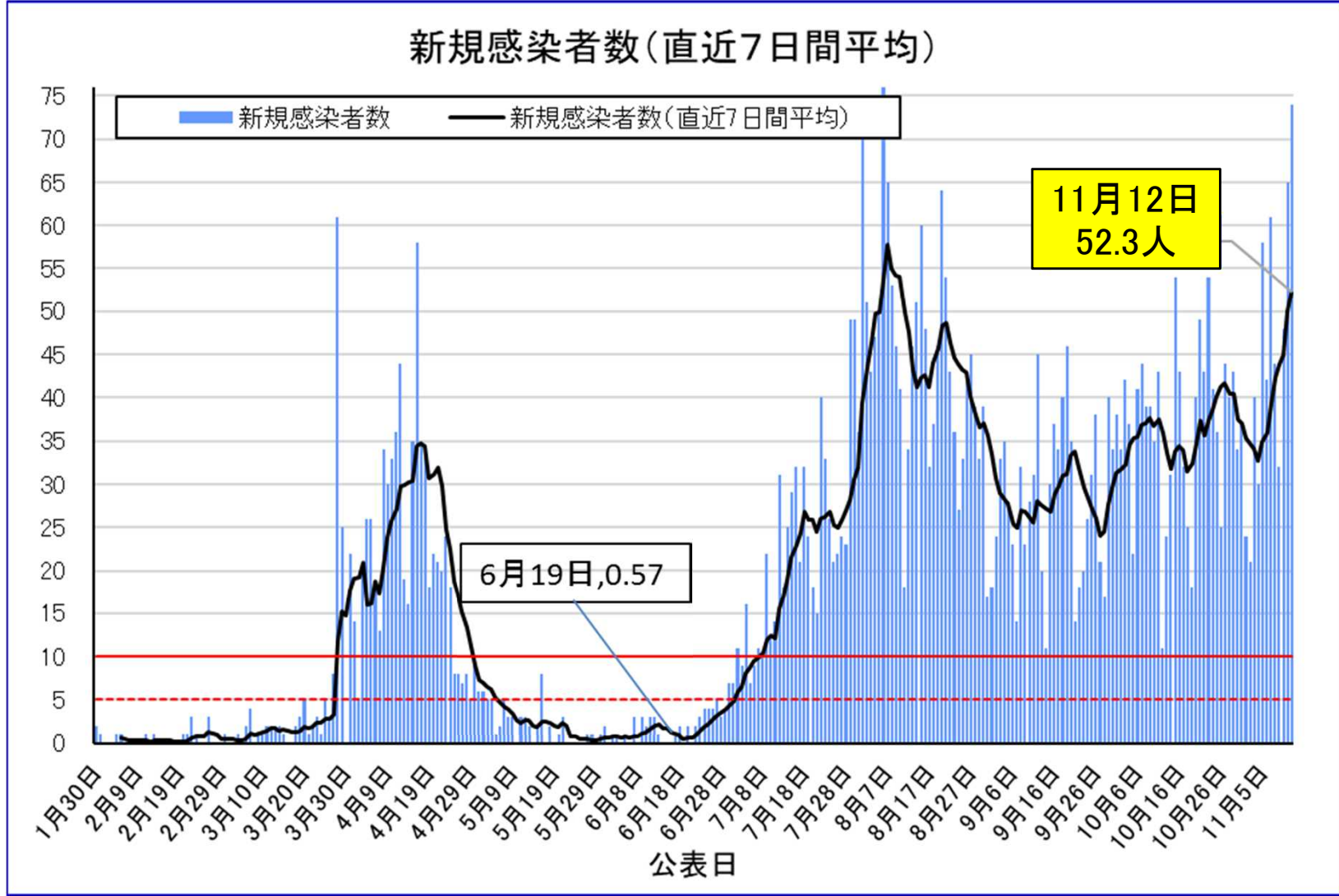
➤ 下表の指標についてモニタリングを行い、複数の指標が目安に該当した場合は、クラスターの発生や感染経路不明者の割合、入院患者数の状況等を勘案して、施設の使用停止の再要請等について総合的に判断する。

指標	本日の数値 (11月12日)	目安	
		警報	再要請
1. 感染状況			
① 新規感染者数 (直近7日間平均)	52.3人	5人以上/日	10人以上/日
② 新規感染者数の1週間単位の増加比 (直近1週間とその前週との比較)	1.50	1を上回る	1.5を上回る
③ 直近1週間の新規感染者数に占める60歳以上の割合	17.5%(64/366)	総合的に判断するための項目	
④ 直近1週間の感染経路不明者数の割合	47.5%(174/366)	総合的に判断するための項目	
⑤ PCR検査の陽性割合 (直近1週間平均・陰性化確認検査を除く)	4.92% (11月10日時点)	3.5%以上	7%以上
2. 医療提供体制			
① 入院者数/即応病床数=病床稼働率	32.9%(209/635)	総合的に判断するための項目	
② 重症者数	8人	総合的に判断するための項目	
③ ホテル療養者数/確保部屋数=ホテル稼働率	20.4%(145/710)	総合的に判断するための項目	

注) 1. ①～⑤は7日間の平均で算出。

指標①：新規感染者数（直近7日間平均）

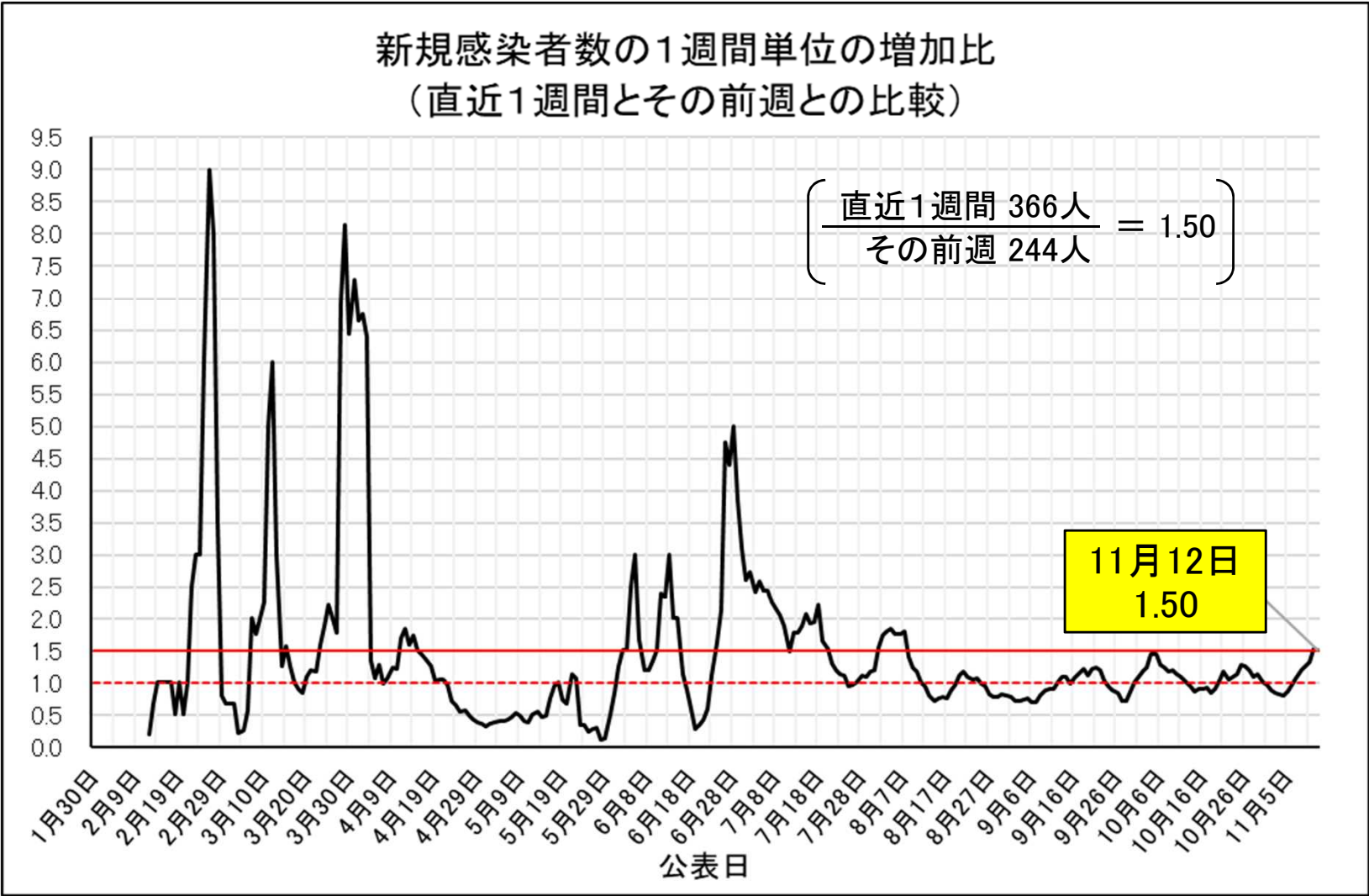
○ 新規感染者数(直近7日間平均)は、6月19日以降増加傾向となり、7月2日に「5」、7月7日に「10」を上回り、8月7日は「57.9」となった。その後、減少傾向に転じていたが、10月以降増加傾向となり、11月12日までの直近7日間の平均は52.3人となっている。



再要請の目安 10人
警報の目安 5人

指標②：新規感染者数の1週間単位の増加比（直近1週間とその前週との比較）

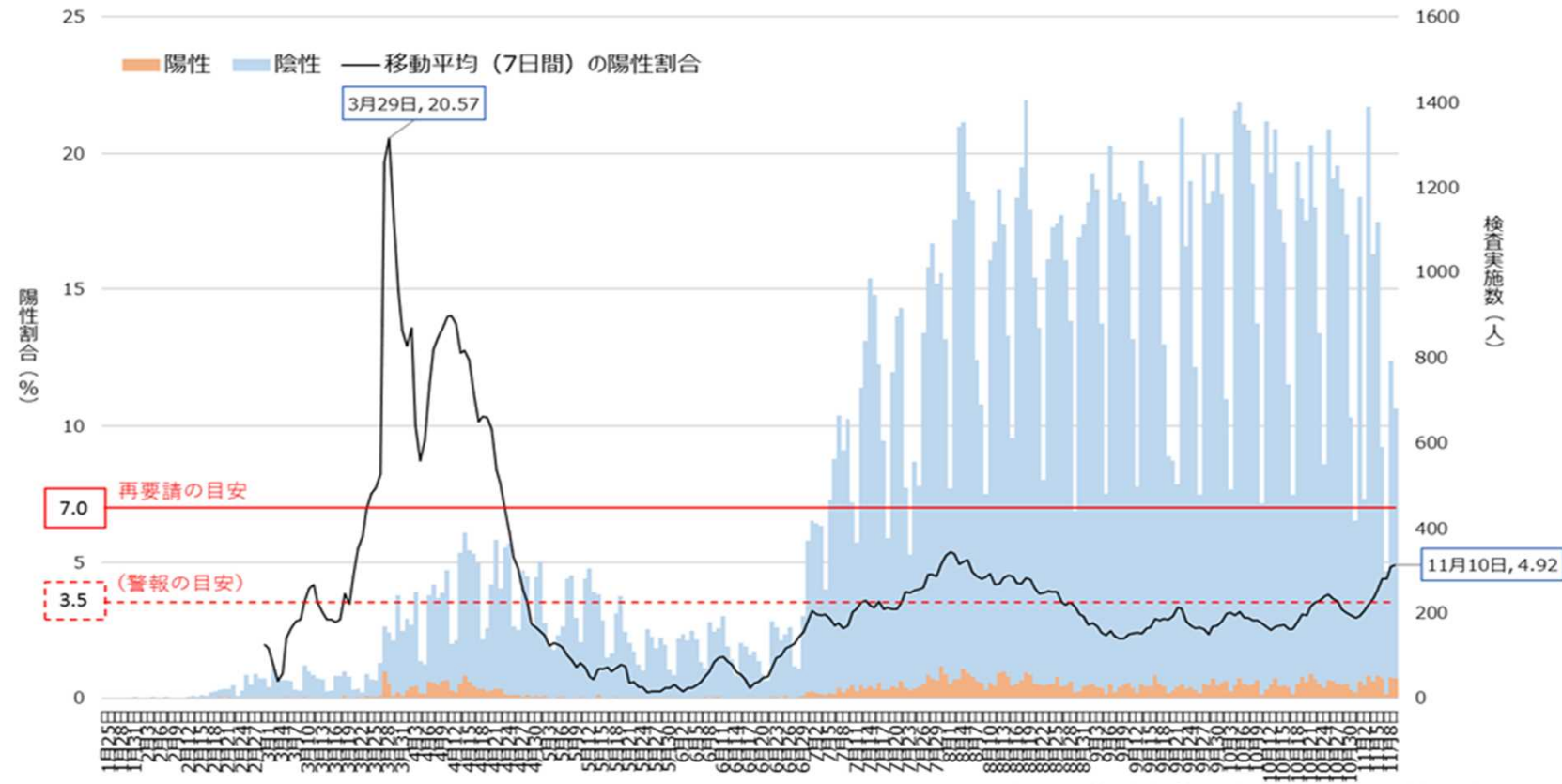
○ 新規感染者数の1週間単位の増加比は、4月下旬から5月末にかけて、概ね「1.0」を下回っていたが、6月以降は増加傾向となり、6月28日に「5.0」となった。その後、減少したものの、「1.0」前後で推移し、11月12日までの直近1週間とその前週との比較では1.50となっている。
 （※1未満の場合は前週よりも減少、2の場合は前週より倍増）



指標⑤：PCR検査の陽性割合（直近1週間平均・陰性化確認検査を除く）

○ PCR検査の陽性割合（直近1週間平均・陰性化確認検査を除く）は、4月中旬以降、減少傾向にあったが、6月中旬以降増加し、8月上旬にピークとなった。その後、減少傾向に転じ、3.5%前後で推移していたが、11月10日までの直近1週間の平均は4.92%となっている。

新型コロナウイルス感染症 検査陽性割合の推移
(11月10日時点)



検査結果確定日

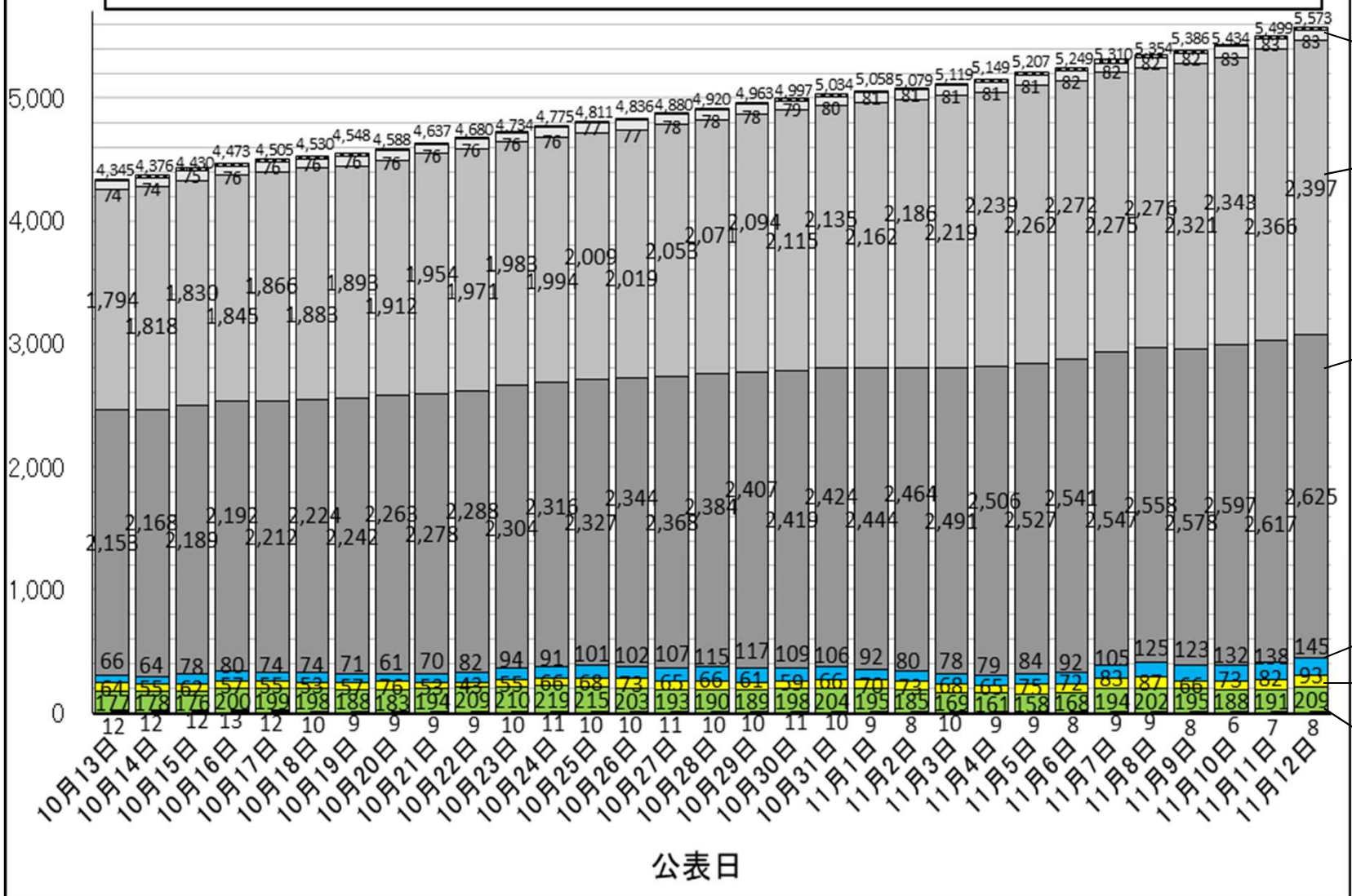
- ・県衛生研究所、県保健所、千葉市、船橋市、柏市、医療機関及び民間検査機関実施分（速報値のため後日修正可能性あり）
- ・PCR検査及び抗原検査の結果含む
- ・国依頼検査、陰性化確認検査除く
- ・陽性割合＝陽性者数の移動平均/（陽性者数+陰性者数）の移動平均

	陽性割合
9/16 ～9/22	3.32%
9/23 ～9/29	2.34%
9/30 ～10/6	3.17%
10/7 ～10/13	2.48%
10/14 ～10/20	3.06%
10/21 ～10/27	3.65%
10/28 ～11/3	3.21%
11/4 ～11/10	4.92%

(参考) 感染者の状況別内訳

新型コロナウイルス感染者数の推移(累積、公表日別)

■入院中 ■入院調整中等 ■ホテル療養 ■施設内療養 ■退院 ■療養解除 □死亡 ■その他 ■重症



累積感染者数
5,573名
(11月12日公表時点)

死亡 83名

療養解除 2,397名

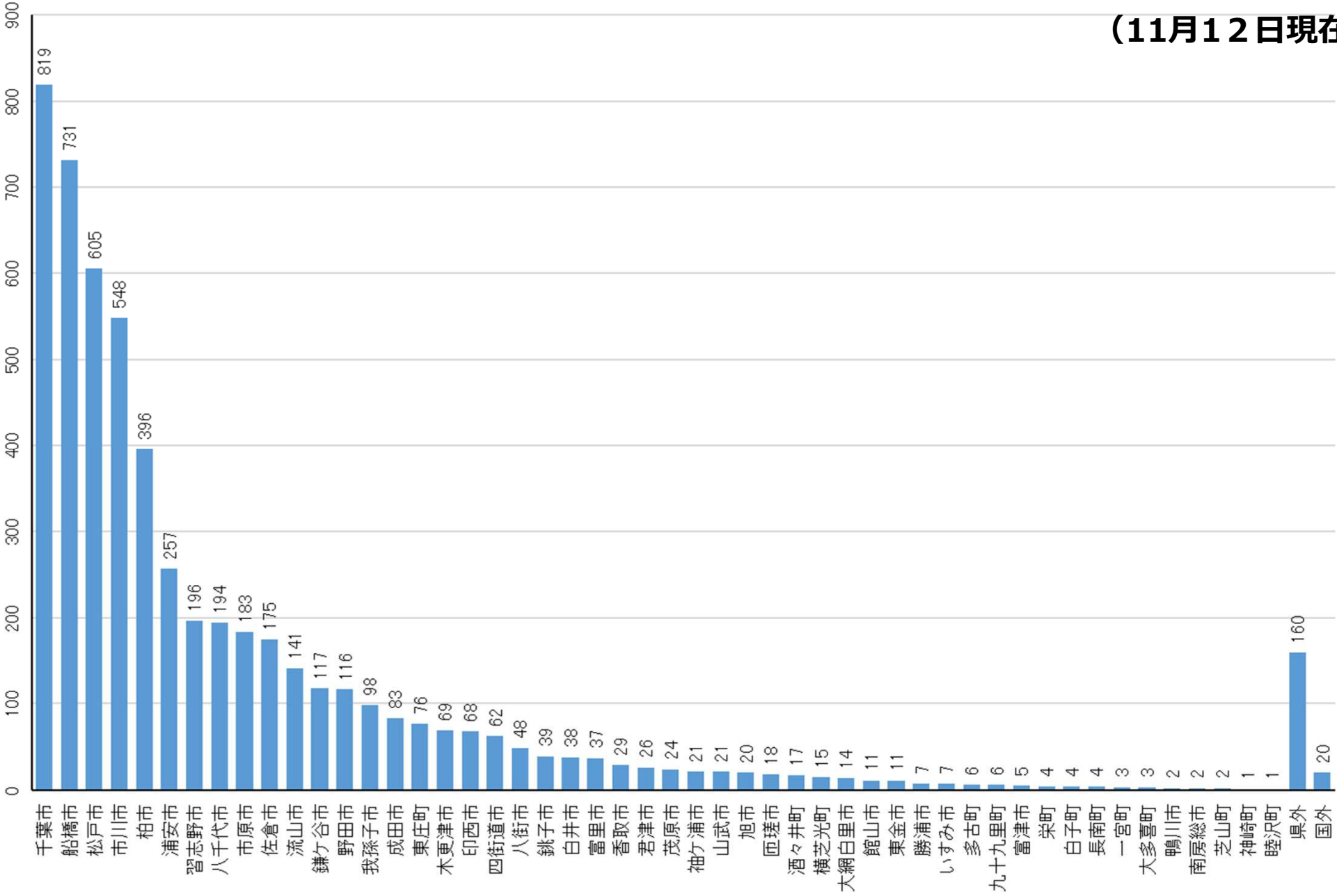
退院 2,625名

療養が必要な方: 447名

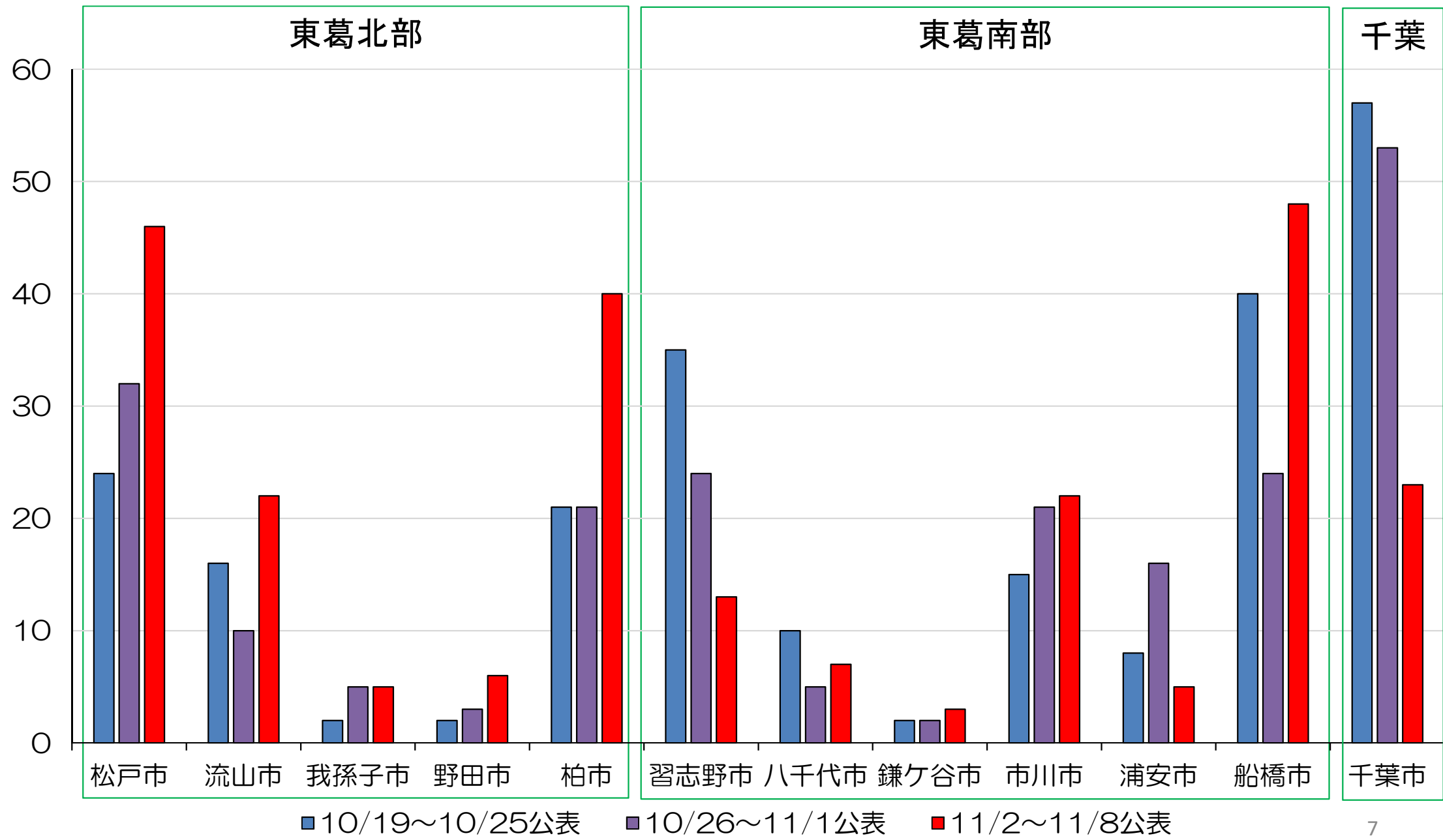
施設内療養	0名
ホテル療養	145名
入院調整中等	93名
入院中 (うち重症)	209名 (8名)

新型コロナウイルスの感染者数（居住地別）


(11月12日現在)



東葛北部・東葛南部・千葉医療圏内市町村別新規感染者数の推移



10月以降に発生したクラスター事案

- 高齢者福祉施設 4件 → クラスター等対策チームを派遣
 - 飲食店等 3件
(飲食店1件、接待を伴う飲食店2件)
 - 運動施設 1件
 - 教育施設 3件
 - 企業等 6件
(物流倉庫3件、スポーツチーム2件、その他1件)
-  計135名の陽性者(11月12日現在)

物流倉庫に関するクラスターについて

- 令和2年10月23日発表。
 - 船橋市の物流倉庫業「株式会社デイリートランスポート」関係。
 - 11月12日現在で106名の陽性者を確認。

- 11月5日及び6日発表。
 - 船橋市の同一の建物内にある「株式会社昭和倉庫船橋営業所」と「株式会社松岡船橋物流センター」関係。
 - 11月12日現在でそれぞれ21名、8名の陽性者を確認。

- これらのクラスターは、陽性者の居住地が広域に及んでいることから関係自治体等と連携して対応している。

インフルエンザ定点当たり報告数・都道府県別

2020年44週（10月26日～11月1日）

区分	報告数	定点当たり	区分	報告数	定点当たり
北海道	1	0.00	滋賀県	4	0.07
青森県	1	0.02	京都府	—	—
岩手県	—	—	大阪府	2	0.01
宮城県	—	—	兵庫県	—	—
秋田県	—	—	奈良県	1	0.02
山形県	—	—	和歌山県	—	—
福島県	—	—	鳥取県	—	—
茨城県	—	—	島根県	—	—
栃木県	—	—	岡山県	2	0.02
群馬県	—	—	広島県	—	—
埼玉県	1	0.00	山口県	—	—
千葉県	1	0.00	徳島県	—	—
東京都	4	0.01	香川県	—	—
神奈川県	—	—	愛媛県	—	—
新潟県	2	0.02	高知県	—	—
富山県	—	—	福岡県	—	—
石川県	—	—	佐賀県	—	—
福井県	—	—	長崎県	4	0.06
山梨県	—	—	熊本県	—	—
長野県	—	—	大分県	—	—
岐阜県	2	0.02	宮崎県	—	—
静岡県	1	0.01	鹿児島県	—	—
愛知県	1	0.01	沖縄県	3	0.05
三重県	2	0.03	総 数	32	0.01
			昨年同期（総数）	4,682	0.95

千葉県におけるインフルエンザ定点当たり報告数（週別）の推移

(11月12日現在)

2020/21 36週 (8月31日～9月6日)															
週	36	37	38	39	40	41	42	43	44	45	46	47	48	49	50
2020/21	0.00	0.00	0.00	0.00	0.00	0.00	0.00	0.00	0.00	0.02					
2019/20	0.83	0.95	0.66	0.43	0.65	0.65	0.46	0.78	0.94	0.97	1.99	2.26	4.52	8.64	16.55
2018/19	0.02	0.10	0.09	0.18	0.24	0.25	0.23	0.19	0.18	0.47	0.49	0.48	0.83	2.43	3.78
2017/18	0.17	0.26	0.20	0.16	0.17	0.12	0.37	0.66	0.68	0.65	0.94	1.44	3.15	4.50	7.57
2016/17	0.10	0.10	0.10	0.18	0.22	0.22	0.50	0.45	0.55	0.80	1.21	1.64	2.98	3.32	4.73

		次年													
	51	52	53	1	2	3	4	5	6	7	8	9	10	11	12
2020/21															
2019/20	24.76	27.00		9.02	21.19	18.86	19.54	15.98	10.46	7.82	5.56	4.00	2.45	0.80	0.19
2018/19	8.78	9.62		11.22	41.12	64.29	73.00	56.89	30.00	12.00	8.19	5.59	3.25	1.75	1.35
2017/18	12.98	18.15		14.54	29.46	61.56	63.24	63.98	50.42	28.85	22.12	15.25	9.77	6.41	3.23
2016/17	9.67	8.62		12.34	20.04	37.90	51.40	45.27	31.85	27.02	17.94	14.19	11.32	10.16	7.38

	13	14	15	16	17	18	19	20	21	22	23	24	25	26	27
2020/21															
2019/20	0.08	0.08	0.03	0.02	0.03	0.01	0.00	0.00	0.00	0.00	0.00	0.00	0.00	0.00	0.00
2018/19	0.85	1.12	2.38	1.80	0.67	0.67	0.52	0.75	0.69	0.80	0.32	0.16	0.13	0.07	0.05
2017/18	1.93	0.86	0.65	0.79	0.54	0.19	0.19	0.24	0.08	0.13	0.09	0.13	0.02	0.06	0.11
2016/17	6.74	5.62	4.75	5.39	3.53	1.92	1.28	0.74	0.53	0.36	0.24	0.19	0.07	0.13	0.05

	28	29	30	31	32	33	34	35
2020/21								
2019/20	0.00	0.00	0.00	0.00	0.00	0.00	0.00	0.00
2018/19	0.02	0.06	0.05	0.12	0.09	0.05	0.10	0.30
2017/18	0.07	0.02	0.01	0.01	0.01	0.01	0.01	0.01
2016/17	0.10	0.12	0.17	0.33	0.24	0.12	0.07	0.10

- シーズンピーク
- 流行入り (基準: 1)
- 注意報 (基準: 10)
- 警報 (基準: 30)

季節性インフルエンザと新型コロナウイルス感染症との 同時流行に備えた外来診療・検査体制について

季節性インフルエンザと新型コロナウイルス感染症との同時流行に備え、県民の皆様が地域の診療所など多くの医療機関で速やかに発熱等にかかる相談・診療・検査を受けられる体制を整備し、11月16日から運用を開始することとしましたので、お知らせします。

県民の皆様に必要な時に必要な医療を提供できるよう、季節性インフルエンザのピーク時に向けて、引き続き体制の拡充に努めてまいります。

1 発熱等により医療機関の受診を希望する場合の相談先

感染拡大防止のために必ず事前に電話相談をお願いします。

(1) まずは、地域の身近な医療機関に電話相談

日ごろ通院している医療機関か、お住まいのお近くにある医療機関に電話で相談をしてください。

- 当該医療機関で診療が可能な場合は、事前予約をして受診してください。
- 当該医療機関で診療ができない場合は、相談窓口を案内されます。

(2) 相談するところに困った場合には、相談窓口へ連絡

千葉県発熱相談コールセンターや市町村、発熱相談医療機関などにお問い合わせください。

- ※ 相談窓口については、県のホームページに掲載します。
- 診療可能な医療機関を案内されます。

2 診療・検査医療機関

発熱患者を受け入れる意向を表明している診療所・病院

- 819機関(11月12日現在)
 - ・ 発熱外来の指定を受けていない医療機関を含みます。
 - ・ かかりつけ患者のみの診療を行う医療機関を含みます。

- ※ 時間帯または動線を区別して、発熱患者とその他の患者とを分けることにより、感染防止対策を講じて診療する体制を整えています。
- ※ 地区の PCR 検査センター、病院などで検査を受けるよう案内されることがあります。

発熱患者等の相談・診療・検査の流れ



発熱患者等

まずは身近な医療機関に電話相談

電話相談

かかりつけ医がない等
相談先に困ったときは相談窓口へ連絡

相談窓口



- 発熱相談センター**：千葉県発熱相談コールセンター、千葉市、船橋市、柏市の各相談センター
- 発熱相談医療機関**：看護師等が医療機関の案内などを行える相談体制を整備した医療機関
- 発熱外来**：発熱患者を受け入れる意向を表明した医療機関のうち、県の指定を受けたもの

自院で診療・検査できない場合
相談窓口を紹介

- ・発熱相談センター
- ・市町村（千葉市、船橋市、柏市を除く）
- ・発熱相談医療機関

近くの発熱外来を案内



必ず事前予約をして受診

※医師の判断に応じて検査へ

かかりつけ医等の
地域で身近な医療機関

自院で診療・検査可能な場合

必ず事前予約をして受診

※医師の判断に応じて検査へ

季節性インフルエンザ流行期における検査・医療提供体制

○ 診療検査医療機関

ピーク時における対応医療機関数（見込み）	1, 100
11月12日現在における対応医療機関数	819
発熱外来の指定を受けている医療機関数	346

○検査体制

検査 需要	最大（ピーク時の見通し）	23, 832
	インフルエンザの流行に伴う発熱患者等の検査需要	21, 038
	新型コロナウイルス感染症固有の検査需要	2, 794
検体 採取	最大（ピーク時）	24, 365
	現状（11月12日現在）	10, 427
検査 分析	最大（ピーク時）	36, 758
	現状（11月12日現在）	11, 994

新型コロナウイルス感染拡大防止のための皆さまへのお願い

千葉県では、店舗や事務所、社会福祉施設などでクラスターの発生が相次いでおり、新型コロナウイルスの新規感染者数が大幅に増加しています。

全国的にも急速な感染拡大が懸念されている状況です。

これ以上の感染拡大を防ぐためには、県民の皆さま、お一人おひとりが「新しい生活様式」を実践し、適切な感染防止対策を徹底する必要があります。皆さまの御理解・御協力をお願いします。

○ 新型コロナウイルスも季節性インフルエンザも、飛沫感染対策が重要です。

発熱等の症状がある方は、外出を控えましょう。

症状がなくても感染している可能性を考え、会話を楽しむ際にはマスクの着用に努めましょう。

寒い時期になりますが、適度に換気しながら加湿することにより、感染リスクを下げましょう。

○ 接触感染にも注意が必要です。

外にあるものに触った時、外から帰った時、咳やくしゃみ・鼻をかんだとき、食事の前など、こまめに手を洗いましょう。

○ 店舗や職場などでの感染防止対策を徹底しましょう。

業種別ガイドラインを確実に実践しましょう。

体調が良くない場合は、出勤しない・させないようにしましょう。

休憩室、喫煙所、更衣室などでも、感染防止対策を徹底しましょう。

(休憩時間に入った時など、居場所が切り替わると、環境の変化等により、感染リスクが高まる場合があります。)

※ 国においては、「感染リスクが高まる5つの場面」を示し、感染拡大防止を呼び掛けています。詳しくは、内閣官房ホームページをご覧ください。

「新型コロナウイルス感染症対策」 <https://corona.go.jp/>