

## 第5章 子ども・子育て支援新制度の推進

### 1 本章の趣旨

平成27年度から始まった「子ども・子育て支援新制度」では、市町村が実施主体として、幼児期の教育・保育、子育て支援のニーズを把握し、「子ども・子育て支援事業計画（以下この章において「市町村計画」という。）」を策定の上、保育所・認定こども園・幼稚園などの整備を進めるほか、地域子ども・子育て支援事業などを実施し、妊娠・出産期からの切れ目ない支援を行います。

県は、市町村の取組に必要な支援を行うとともに、子ども・子育て支援のうち、特に専門性の高い施策及び各市町村の区域を越えた広域的な施策を講じるため、都道府県子ども・子育て支援計画（以下この章において「支援計画」という）を策定しなければなりません。

本章は、国の定める基本指針<sup>※</sup>を踏まえ、主に幼児期の教育・保育の提供体制を中心にまとめています。

#### ※基本指針

「教育・保育及び地域子ども・子育て支援事業の提供体制の整備並びに子ども・子育て支援給付並びに地域子ども子育て支援事業及び仕事・子育て両立支援事業の円滑な実施を確保するための基本的な指針（平成26年内閣府告示第159号）」

### 2 県設定区域

支援計画策定に際し、「幼児期の教育・保育の需要」と、それに対応する「教育・保育の提供内容や時期」を把握する際の単位（地域）となる「県設定区域」を定める必要があります。

県では、この「県設定区域」について、市町村の様々な地域の実情を計画内容に柔軟に反映できるよう、1市町村を1つの区域とし、県内で54区域を設定します。

なお、「県設定区域」は、教育・保育の需要や提供内容などを把握するための単位（地域）であり、「県設定区域」＝「市町村」を超えた教育・保育施設の利用が制限されるものではありません。



本プランでは、「幼児期の教育・保育の需要」と、それに対応する「教育・保育の提供内容や時期」について、市町村計画の内容を反映の上、県設定区域ごとに「教育・保育の提供体制の確保に係る市町村（区域）別一覧」（166 ページ～219 ページ）のとおり定めます。

県全体では次ページ「県内総括表」のとおりですが、令和5年度末までに保育所待機児童の解消を図り（令和6年4月1日時点で0）、その後も引き続き、需要の伸びに対応した供給の確保により、各年度当初待機児童数ゼロを目指します。

なお、幼児教育・保育の無償化の影響や、女性の就業率が高まる中で、地域の実情に応じて、保育を必要とする者の増加が見込まれることから、それに応じた提供体制を確保できるよう、見込量を定めています。

施設類型別の整備目標数と設置時期については、147 ページ～156 ページ記載のとおりです。

## 令和4年度 中間見直し

## 【保育所待機児童数】

各年4月1日現在（単位：人）

	H31	R2	R3	R4	R5	R6
県合計	1,020	833	428	250	109	0

## 【用語等について】

用語	内容
量の見込み	就学前子どものうち、教育・保育を必要とする又は希望する子どもの人数
確保方策	教育・保育を提供する保育所・認定こども園・幼稚園等の施設の定員数
1号認定	満3歳以上の子どもで、教育標準時間認定を受けた場合
2号認定	満3歳以上の子どもで、保育認定を受けた場合
3号認定	満3歳未満の子どもで、保育認定を受けた場合
特定教育・保育施設	認定こども園、保育所、子ども・子育て支援新制度に移行した幼稚園
確認を受けない幼稚園	子ども・子育て支援新制度に移行しない幼稚園 (私学助成を受けている幼稚園)
特定地域型保育事業	小規模保育事業、家庭的保育事業、地域枠を設ける事業所内保育事業、居宅訪問型保育事業
認可外保育施設	いわゆる認可外保育施設のうち、地方自治体が一定の施設基準に基づき運営費支援等を行っている施設

# 1 「幼児期の教育・保育の需要」及び「教育・保育の提供内容や時期」について

## 【県内総括表】

(各年度) (単位: 人)

教育・保育の量の見込み及び確保方策		R 1	R 2	R 3	R 4	R 5	R 6
就学前の子どもの教育・保育の量の見込み		189,888	197,444	197,762	197,079	197,076	197,293
教育保育等の確保方策		224,373	227,922	234,533	239,099	242,502	245,258
	特定教育・保育施設	137,208	146,316	153,303	158,931	162,440	165,424
	特定地域型保育事業	5,318	6,337	7,817	9,155	10,298	11,137
	確認を受けない幼稚園	79,724	72,285	70,356	67,937	66,669	65,583
	認可外保育施設	2,123	2,984	3,057	3,076	3,095	3,114
1号認定	1号認定及び2号認定(教育ニーズ)						
	量の見込み	74,519	71,894	69,826	67,275	65,572	64,057
	確保方策	103,216	98,605	98,154	97,021	96,418	95,645
	特定教育・保育施設	24,164	27,201	28,961	30,459	31,455	32,095
	確認を受けない幼稚園	79,052	71,404	69,193	66,562	64,963	63,550
	今後必要となる定員数(「量の見込み」-「確保方策」)	▲ 28,697	▲ 26,711	▲ 28,328	▲ 29,746	▲ 30,846	▲ 31,588
2号認定	2号認定(保育ニーズ)						
	量の見込み(保育ニーズ)	65,201	68,924	70,077	70,720	71,359	72,097
	確保方策	70,450	74,772	77,957	80,664	82,563	84,268
	特定教育・保育施設	69,202	72,854	75,763	78,264	79,828	81,202
	確認を受けない幼稚園	660	863	1,135	1,337	1,668	1,995
	認可外保育施設	588	1,055	1,059	1,063	1,067	1,071
	今後必要となる定員数(「量の見込み」-「確保方策」)	▲ 5,249	▲ 5,848	▲ 7,880	▲ 9,944	▲ 11,204	▲ 12,171
3号認定	3号認定(1・2歳児)						
	量の見込み	42,199	46,595	47,553	48,585	49,426	50,212
	確保方策	39,980	43,092	46,115	48,487	50,136	51,594
	特定教育・保育施設	34,441	36,325	38,150	39,410	40,133	40,874
	特定地域型保育事業	4,261	5,091	6,219	7,309	8,223	8,928
	確認を受けない幼稚園	12	18	28	38	38	38
	認可外保育施設	1,266	1,658	1,718	1,730	1,742	1,754
		今後必要となる定員数(「量の見込み」-「確保方策」)	2,219	3,503	1,438	98	▲ 710
3号認定	3号認定(0歳児)						
	量の見込み	7,969	10,031	10,306	10,499	10,719	10,927
	確保方策	10,727	11,453	12,307	12,927	13,385	13,751
	特定教育・保育施設	9,401	9,936	10,429	10,798	11,024	11,253
	特定地域型保育事業	1,057	1,246	1,598	1,846	2,075	2,209
	確認を受けない幼稚園	0	0	0	0	0	0
	認可外保育施設	269	271	280	283	286	289
	今後必要となる定員数(「量の見込み」-「確保方策」)	▲ 2,758	▲ 1,422	▲ 2,001	▲ 2,428	▲ 2,666	▲ 2,824
2・3号	保育ニーズ						
	量の見込み	115,369	125,550	127,936	129,804	131,504	133,236
	確保方策	121,157	129,317	136,379	142,078	146,084	149,613
	今後必要となる定員数(「量の見込み」-「確保方策」)	▲ 5,788	▲ 3,767	▲ 8,443	▲ 12,274	▲ 14,580	▲ 16,377

# 令和4年中間見直し

(各年度) (単位: 人)

教育・保育の量の見込み及び確保方策		R 1	R 2	R 3	R 4	R 5	R 6	
就学前の子どもの教育・保育の量の見込み		189,888	191,664	190,693	189,405	191,593	190,209	
教育保育等の確保方策		224,373	227,092	231,255	230,979	233,264	234,274	
	特定教育・保育施設	137,208	143,991	150,372	155,512	161,011	162,477	
	特定地域型保育事業	5,318	6,274	7,147	7,696	8,372	8,853	
	確認を受けない幼稚園	79,724	73,706	70,758	64,940	61,352	60,445	
	認可外保育施設	2,123	3,121	2,978	2,831	2,529	2,499	
1号認定	1号認定及び2号認定(保育ニーズ)							
	量の見込み	74,519	70,538	68,051	64,519	62,778	60,903	
	確保方策	103,216	99,663	98,913	95,130	93,041	91,822	
	特定教育・保育施設	24,164	25,957	28,155	30,190	31,689	31,377	
	確認を受けない幼稚園	79,052	73,706	70,758	64,940	61,352	60,445	
	今後必要となる定員数(「量の見込み」-「確保方策」)	▲ 28,697	▲ 29,125	▲ 30,862	▲ 30,611	▲ 30,263	▲ 30,919	
2号認定	2号認定(保育ニーズ)							
	量の見込み(保育ニーズ)	65,201	67,626	68,560	69,524	71,897	71,417	
	確保方策	70,450	73,505	76,241	78,168	80,319	81,310	
	特定教育・保育施設	69,202	72,274	74,710	76,680	78,984	79,979	
	確認を受けない幼稚園	660	0	0	0	0	0	
	認可外保育施設	588	1,231	1,531	1,488	1,335	1,331	
	今後必要となる定員数(「量の見込み」-「確保方策」)	▲ 5,249	▲ 5,879	▲ 7,681	▲ 8,644	▲ 8,422	▲ 9,893	
3号認定	3号認定(1・2歳児)							
	量の見込み	42,199	44,297	44,911	46,052	47,142	48,254	
	確保方策	39,980	42,566	44,379	45,784	47,402	48,424	
	特定教育・保育施設	34,441	35,936	37,398	38,412	39,655	40,299	
	特定地域型保育事業	4,261	5,036	5,806	6,288	6,766	7,164	
	確認を受けない幼稚園	12	0	0	0	0	0	
	認可外保育施設	1,266	1,594	1,175	1,084	981	961	
		今後必要となる定員数(「量の見込み」-「確保方策」)	2,219	1,731	532	268	▲ 260	▲ 170
	3号認定(0歳児)							
	量の見込み	7,969	9,203	9,171	9,310	9,776	9,635	
確保方策	10,727	11,358	11,722	11,897	12,509	12,721		
特定教育・保育施設	9,401	9,824	10,109	10,230	10,683	10,822		
特定地域型保育事業	1,057	1,238	1,341	1,408	1,613	1,692		
確認を受けない幼稚園	0	0	0	0	0	0		
認可外保育施設	269	296	272	259	213	207		
	今後必要となる定員数(「量の見込み」-「確保方策」)	▲ 2,758	▲ 2,155	▲ 2,551	▲ 2,587	▲ 2,733	▲ 3,086	
2・3号	保育ニーズ							
	量の見込み	115,369	121,126	122,642	124,886	128,815	129,306	
	確保方策	121,157	127,429	132,342	135,849	140,230	142,455	
	今後必要となる定員数(「量の見込み」-「確保方策」)	▲ 5,788	▲ 6,303	▲ 9,700	▲ 10,963	▲ 11,415	▲ 13,149	

※R1については、H31.4.1現在

【各市町村別保育所待機児童数の実績及び見込み】

(各年度) (単位: 人)

				見込み				
	H29	H30	H31	R2	R3	R4	R5	R6
県合計	1,787	1,392	1,020	573	0	0	0	0
千葉市	48	8	4	0	0	0	0	0
船橋市	81	95	72	0	0	0	0	0
柏市	0	0	0	0	0	0	0	0
銚子市	0	0	0	0	0	0	0	0
市川市	576	385	138	84	0	0	0	0
館山市	0	0	0	0	0	0	0	0
木更津市	86	83	69	30	0	0	0	0
松戸市	0	0	0	0	0	0	0	0
野田市	0	0	9	1	0	0	0	0
茂原市	70	17	3	4	0	0	0	0
成田市	18	15	36	11	0	0	0	0
佐倉市	0	15	29	0	0	0	0	0
東金市	1	3	0	8	0	0	0	0
旭市	0	0	0	0	0	0	0	0
習志野市	338	144	89	81	0	0	0	0
勝浦市	0	0	0	0	0	0	0	0
市原市	38	52	89	80	0	0	0	0
流山市	92	29	42	39	0	0	0	0
八千代市	107	144	30	0	0	0	0	0
我孫子市	0	0	0	0	0	0	0	0
鴨川市	0	0	0	0	0	0	0	0
鎌ヶ谷市	0	0	0	0	0	0	0	0
君津市	19	45	50	12	0	0	0	0
富津市	0	0	0	0	0	0	0	0
浦安市	165	168	142	0	0	0	0	0
四街道市	24	2	0	96	0	0	0	0
袖ヶ浦市	1	0	28	10	0	0	0	0
八街市	12	11	22	0	0	0	0	0
印西市	81	133	94	53	0	0	0	0
白井市	10	22	13	20	0	0	0	0
富里市	13	6	43	38	0	0	0	0
南房総市	0	0	0	0	0	0	0	0
匝瑳市	0	0	0	0	0	0	0	0
香取市	0	0	4	0	0	0	0	0
山武市	0	0	0	0	0	0	0	0
いすみ市	0	0	0	0	0	0	0	0
大網白里市	7	6	8	6	0	0	0	0
酒々井町	0	2	2	0	0	0	0	0
栄町	0	0	4	0	0	0	0	0
神崎町	0	0	0	0	0	0	0	0
多古町	0	0	0	0	0	0	0	0
東庄町	0	7	0	0	0	0	0	0
九十九里町	0	0	0	0	0	0	0	0
芝山町	0	0	0	0	0	0	0	0
横芝光町	0	0	0	0	0	0	0	0
一宮町	0	0	0	0	0	0	0	0
睦沢町	0	0	0	0	0	0	0	0
長生村	0	0	0	0	0	0	0	0
白子町	0	0	0	0	0	0	0	0
長柄町	0	0	0	0	0	0	0	0
長南町	0	0	0	0	0	0	0	0
大多喜町	0	0	0	0	0	0	0	0
御宿町	0	0	0	0	0	0	0	0
鋸南町	0	0	0	0	0	0	0	0

# 令和4年中間見直し

(各年度) (単位：人)

	実績						見込み	
	H29	H30	H31	R2	R3	R4	R5	R6
県合計	1,787	1,392	1,020	833	428	250	109	0
千葉市	48	8	4	0	0	0	0	0
船橋市	81	95	72	197	12	28	0	0
柏市	0	0	0	0	0	0	0	0
銚子市	0	0	0	0	0	0	0	0
市川市	576	385	138	64	0	0	0	0
館山市	0	0	0	0	0	0	0	0
木更津市	86	83	69	62	90	6	6	0
松戸市	0	0	0	0	0	0	0	0
野田市	0	0	9	1	0	0	0	0
茂原市	70	17	3	4	0	0	0	0
成田市	18	15	36	35	16	8	0	0
佐倉市	0	15	29	11	0	0	0	0
東金市	1	3	0	14	1	1	2	0
旭市	0	0	0	0	0	0	0	0
習志野市	338	144	89	55	24	16	13	0
勝浦市	0	0	0	0	0	0	0	0
市原市	38	52	89	32	1	0	0	0
流山市	92	29	42	26	0	3	0	0
八千代市	107	144	30	31	48	119	31	0
我孫子市	0	0	0	0	0	0	0	0
鴨川市	0	0	0	0	0	0	0	0
鎌ヶ谷市	0	0	0	0	0	0	0	0
君津市	19	45	50	11	85	9	0	0
富津市	0	0	0	0	0	0	0	0
浦安市	165	168	142	34	0	0	0	0
四街道市	24	2	0	74	0	0	0	0
袖ヶ浦市	1	0	28	60	46	23	10	0
八街市	12	11	22	30	0	0	0	0
印西市	81	133	94	20	76	13	0	0
白井市	10	22	13	2	1	3	0	0
富里市	13	6	43	56	18	12	12	0
南房総市	0	0	0	0	0	0	0	0
匝瑳市	0	0	0	0	0	0	0	0
香取市	0	0	4	0	0	0	0	0
山武市	0	0	0	0	0	0	0	0
いすみ市	0	0	0	0	0	0	0	0
大網白里市	7	6	8	10	10	8	35	0
酒々井町	0	2	2	0	0	0	0	0
栄町	0	0	4	0	0	0	0	0
神崎町	0	0	0	0	0	0	0	0
多古町	0	0	0	0	0	0	0	0
東庄町	0	7	0	4	0	1	0	0
九十九里町	0	0	0	0	0	0	0	0
芝山町	0	0	0	0	0	0	0	0
横芝光町	0	0	0	0	0	0	0	0
一宮町	0	0	0	0	0	0	0	0
睦沢町	0	0	0	0	0	0	0	0
長生村	0	0	0	0	0	0	0	0
白子町	0	0	0	0	0	0	0	0
長柄町	0	0	0	0	0	0	0	0
長南町	0	0	0	0	0	0	0	0
大多喜町	0	0	0	0	0	0	0	0
御宿町	0	0	0	0	0	0	0	0
鋸南町	0	0	0	0	0	0	0	0

## 2 施設種類別 整備目標数と設置時期について

教育・保育施設のか所数・定員数について（県総括一覧表）

（各年度）

		R1	R2	R3	R4	R5	R6	
認可保育所		施設数（か所）	1,050	1,105	1,157	1,195	1,220	1,241
		定員数（人）	98,254	102,802	107,195	110,556	112,759	114,697
認定こども園	4類型合計	総施設数（か所）	178	201	217	229	237	243
		総定員数（人）	27,911	31,717	34,456	37,041	38,436	39,712
		2・3号定員数（人）	14,823	16,677	17,631	18,460	18,830	19,236
		1号定員数（人）	13,088	15,040	16,825	18,581	19,606	20,476
	幼保連携型	施設数（か所）	96	107	117	125	128	131
		定員数（人）	16,141	17,799	19,462	21,382	21,982	22,743
		2・3号定員数（人）	10,769	12,052	12,826	13,515	13,745	14,021
		1号定員数（人）	5,372	5,747	6,636	7,867	8,237	8,722
	保育所型	施設数（か所）	17	19	19	19	19	19
		定員数（人）	1,919	2,094	2,094	2,094	2,094	2,094
		2・3号定員数（人）	1,658	1,832	1,832	1,832	1,832	1,832
		1号定員数（人）	261	262	262	262	262	262
	幼稚園型	施設数（か所）	62	72	78	82	87	90
		定員数（人）	9,625	11,598	12,674	13,339	14,134	14,649
		2・3号定員数（人）	2,217	2,614	2,794	2,934	3,074	3,204
		1号定員数（人）	7,408	8,984	9,880	10,405	11,060	11,445
	地方裁量型	施設数（か所）	3	3	3	3	3	3
		定員数（人）	226	226	226	226	226	226
		2・3号定員数（人）	179	179	179	179	179	179
		1号定員数（人）	47	47	47	47	47	47
特定地域型 保育事業	4事業合計	総事業数（か所）	349	407	489	557	616	658
		総定員数（人）	5,343	6,362	7,842	9,180	10,323	11,162
	小規模	事業数（か所）	296	351	427	489	542	580
		定員数（人）	5,000	5,966	7,374	8,640	9,711	10,502
	家庭的	事業数（か所）	32	32	32	32	32	32
		定員数（人）	131	135	135	135	135	135
	事業所内	事業数（か所）	21	24	30	36	42	46
		定員数（人）	212	261	333	405	477	525
	居宅訪問型	事業数（か所）	0	0	0	0	0	0
		定員数（人）	0	0	0	0	0	0
幼稚園	確認を受けた 幼稚園	施設数（か所）	85	92	90	88	88	87
		定員数（人）	10,982	12,451	12,393	12,145	12,142	11,929
	確認を受けない 幼稚園	施設数（か所）	335	307	296	286	279	275
		定員数（人）	79,721	72,285	70,356	67,937	66,669	65,583
認可外保育施設		施設数（か所）	92	150	151	150	149	148
		定員数（人）	2,587	3,325	3,313	3,247	3,181	3,114



令和4年度 中間見直し

		R1	R2	R3	R4	R5	R6	
認可保育所		施設数 (か所)	1,050	1,103	1,154	1,187	1,219	1,237
		定員数 (人)	98,254	101,592	104,793	106,614	109,233	110,435
認定こども園	4類型合計	総施設数 (か所)	178	202	216	236	249	256
		総定員数 (人)	27,911	31,642	33,591	36,426	39,212	40,224
		2・3号定員数 (人)	14,823	16,722	17,781	19,201	20,591	21,137
		1号定員数 (人)	13,088	14,920	15,810	17,225	18,621	19,087
	幼保連携型	施設数 (か所)	96	108	112	124	132	138
		定員数 (人)	16,141	17,983	18,623	20,266	21,916	22,810
		2・3号定員数 (人)	10,769	12,134	12,580	13,467	14,450	14,956
		1号定員数 (人)	5,372	5,849	6,043	6,799	7,466	7,854
	保育所型	施設数 (か所)	17	18	18	21	22	22
		定員数 (人)	1,919	2,034	2,058	2,564	2,615	2,615
		2・3号定員数 (人)	1,658	1,796	1,825	2,305	2,324	2,324
		1号定員数 (人)	261	238	233	259	291	291
	幼稚園型	設数数 (か所)	62	71	80	84	91	92
		定員数 (人)	9,625	11,144	12,388	12,958	14,414	14,532
		2・3号定員数 (人)	2,217	2,583	3,157	3,195	3,628	3,668
		1号定員数 (人)	7,408	8,561	9,231	9,763	10,786	10,864
	地方裁量型	施設数 (か所)	3	5	6	7	4	4
		定員数 (人)	226	481	522	638	267	267
		2・3号定員数 (人)	179	209	219	234	189	189
		1号定員数 (人)	47	272	303	404	78	78
特定地域型 保育事業	4事業合計	総事業数 (か所)	349	405	454	486	525	555
		総定員数 (人)	5,343	6,274	7,147	7,696	8,379	8,842
	小規模	事業数 (か所)	296	349	397	427	466	494
		定員数 (人)	5,000	5,930	6,790	7,325	8,012	8,451
	家庭的	事業数 (か所)	32	32	31	30	30	30
		定員数 (人)	131	135	132	128	120	120
	事業所内	事業数 (か所)	21	24	24	27	27	29
		定員数 (人)	212	209	222	240	244	268
居宅訪問型	事業数 (か所)	0	0	2	2	2	2	
	定員数 (人)	0	0	3	3	3	3	
幼稚園	確認を受けた 幼稚園	施設数 (か所)	85	82	85	93	96	90
		定員数 (人)	10,982	10,757	11,988	12,472	12,564	11,790
	確認を受けない 幼稚園	施設数 (か所)	335	308	294	272	261	257
		定員数 (人)	79,721	73,706	70,758	64,940	61,352	60,445
認可外保育施設		施設数 (か所)	92	91	85	85	78	76
		定員数 (人)	2,587	3,109	2,966	2,819	2,517	2,487

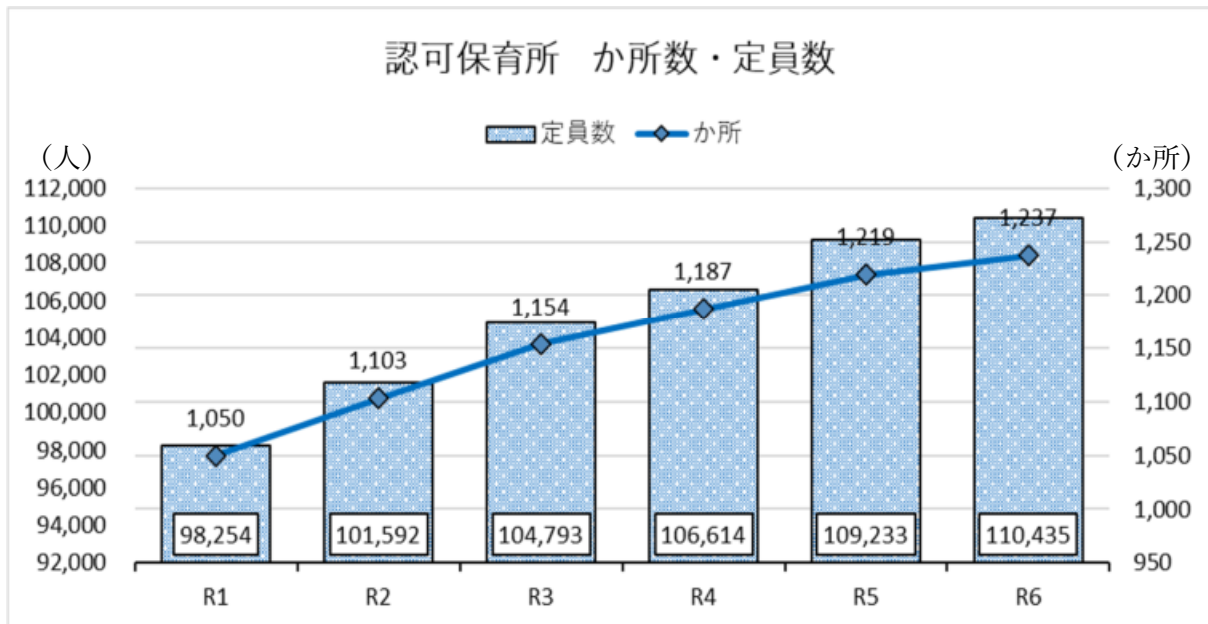
令和4年度 中間見直し

教育・保育施設のか所数・定員数について（県総括個別表）

ア 認可保育所

（各年度）

	R1	R2	R3	R4	R5	R6
施設数（か所）	1,050	1,103	1,154	1,187	1,219	1,237
定員数（人）	98,254	101,592	104,793	106,614	109,233	110,435

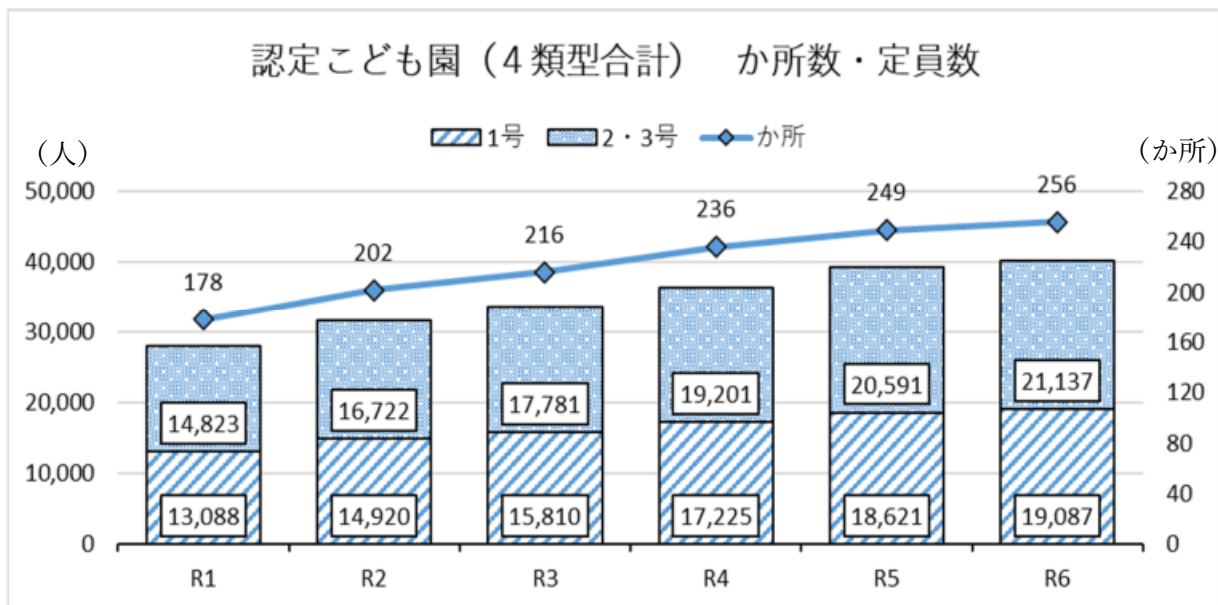


イ 認定こども園

(ア) 4類型合計

(各年度)

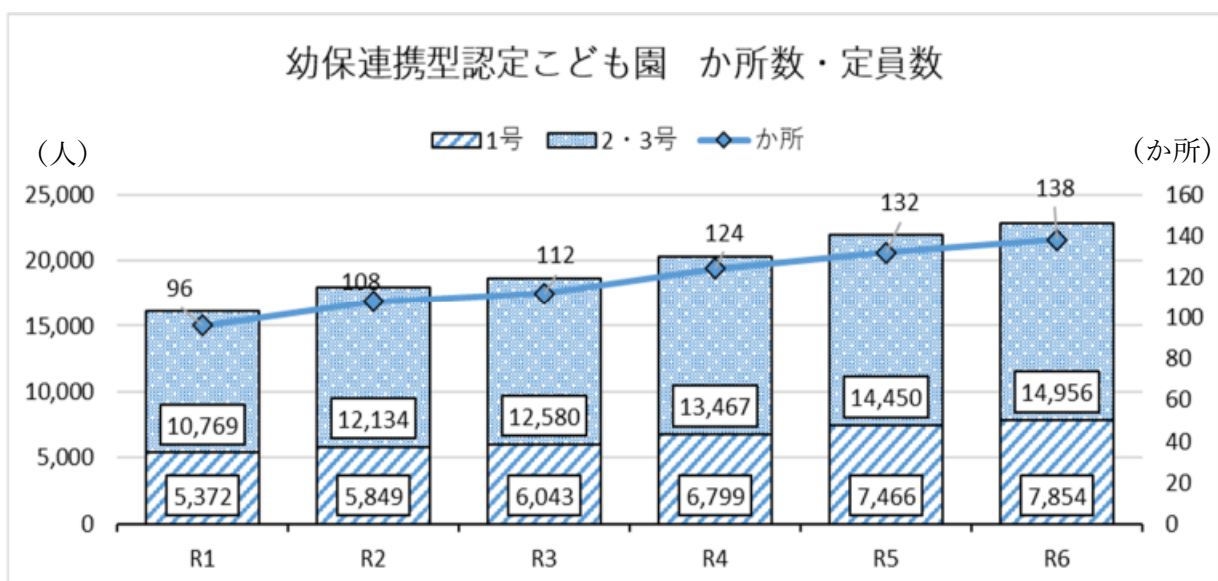
	R1	R2	R3	R4	R5	R6
総施設数 (か所)	178	202	216	236	249	256
総定員数 (人)	27,911	31,642	33,591	36,426	39,212	40,224
2・3号	14,823	16,722	17,781	19,201	20,591	21,137
1号	13,088	14,920	15,810	17,225	18,621	19,087



(イ) 幼保連携型認定こども園

(各年度)

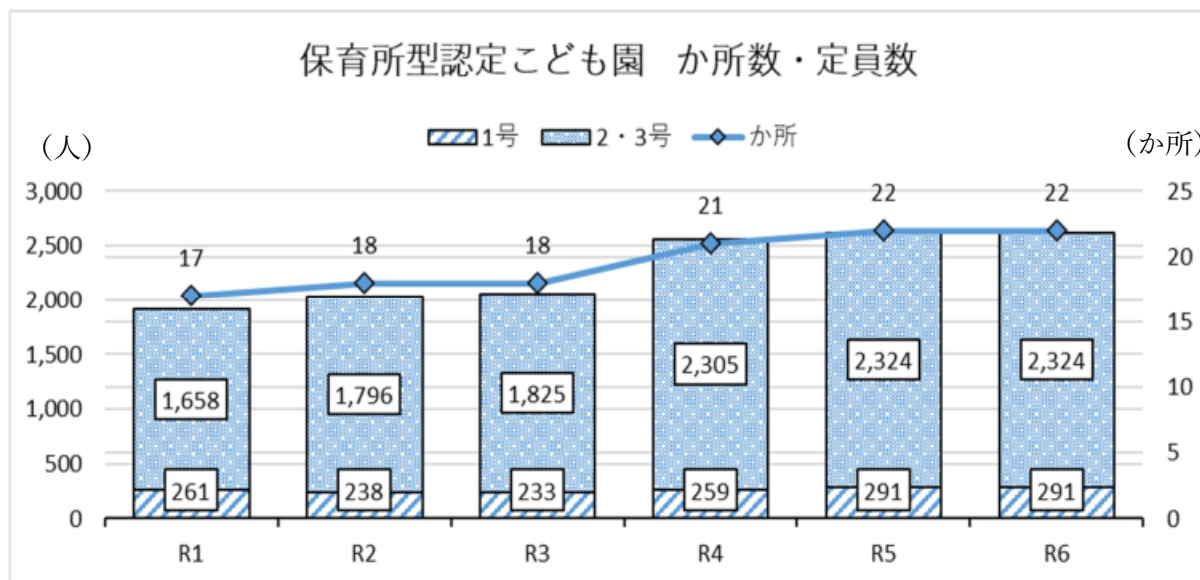
	R1	R2	R3	R4	R5	R6
施設数 (か所)	96	108	112	124	132	138
定員数 (人)	16,141	17,983	18,623	20,266	21,916	22,810
2・3号	10,769	12,134	12,580	13,467	14,450	14,956
1号	5,372	5,849	6,043	6,799	7,466	7,854



(ウ) 保育所型認定こども園

(各年度)

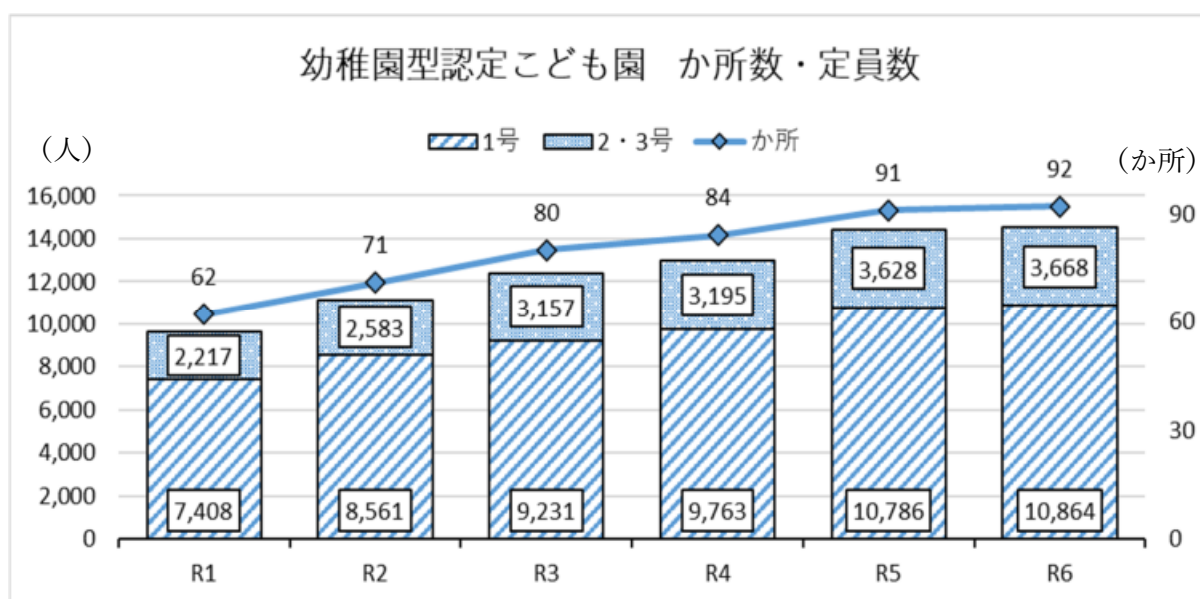
	R1	R2	R3	R4	R5	R6
施設数 (か所)	17	18	18	21	22	22
定員数 (人)	1,919	2,034	2,058	2,564	2,615	2,615
2・3号	1,658	1,796	1,825	2,305	2,324	2,324
1号	261	238	233	259	291	291



(エ) 幼稚園型認定こども園

(各年度)

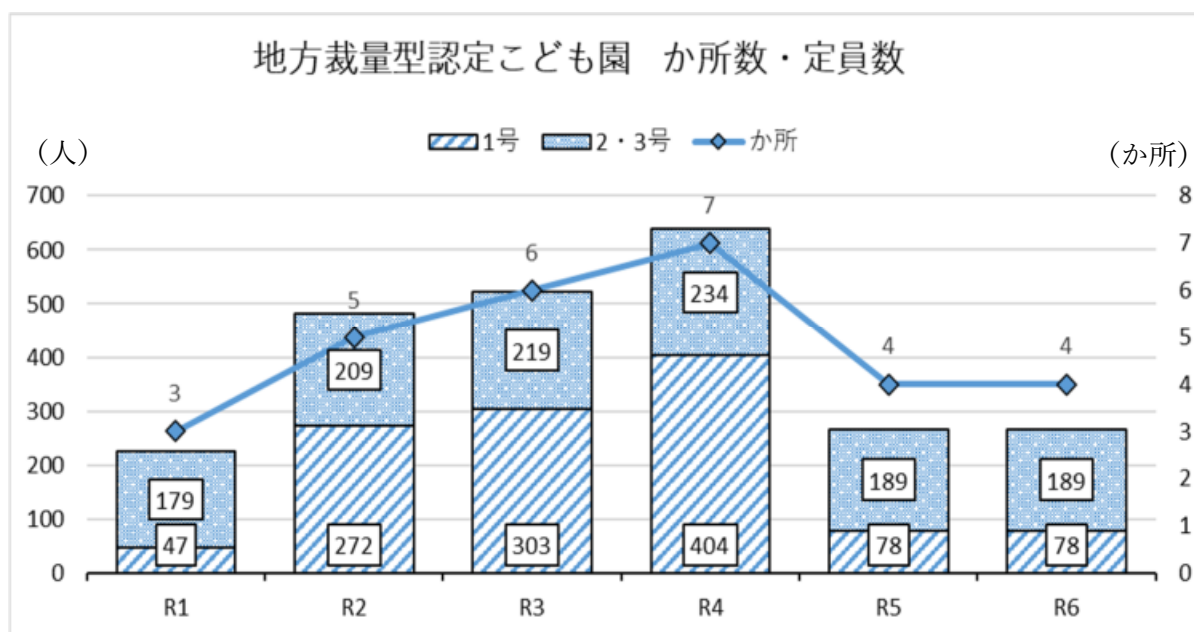
	R1	R2	R3	R4	R5	R6
施設数 (か所)	62	71	80	84	91	92
定員数 (人)	9,625	11,144	12,388	12,958	14,414	14,532
2・3号	2,217	2,583	3,157	3,195	3,628	3,668
1号	7,408	8,561	9,231	9,763	10,786	10,864



(オ) 地方裁量型認定こども園

(各年度)

	R1	R2	R3	R4	R5	R6
施設数 (か所)	3	5	6	7	4	4
定員数 (人)	226	481	522	638	267	267
2・3号	179	209	219	234	189	189
1号	47	272	303	404	78	78



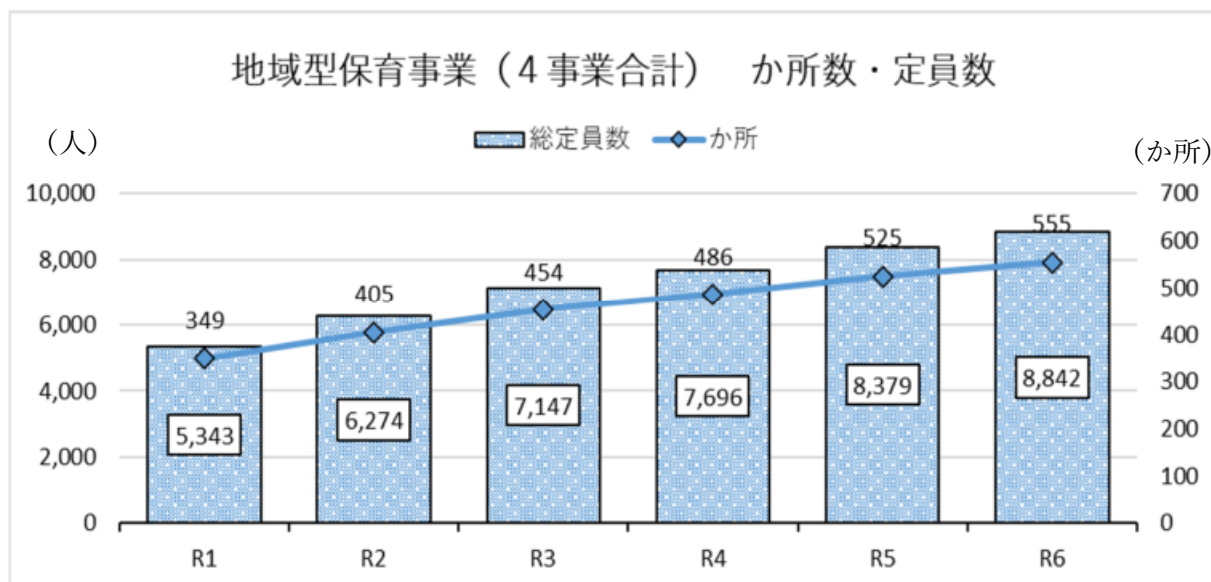


## ウ 地域型保育事業

### (ア) 4事業合計

(各年度)

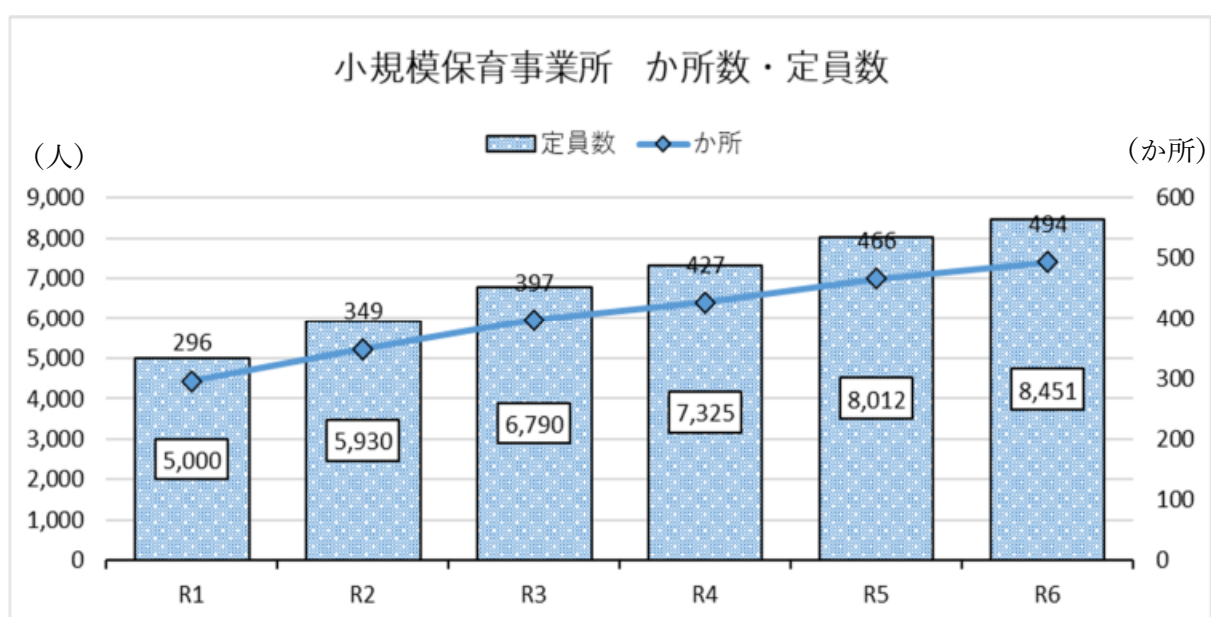
	R1	R2	R3	R4	R5	R6
総事業数 (か所)	349	405	454	486	525	555
総定員数 (人)	5,343	6,274	7,147	7,696	8,379	8,842



### (イ) 小規模保育事業所

(各年度)

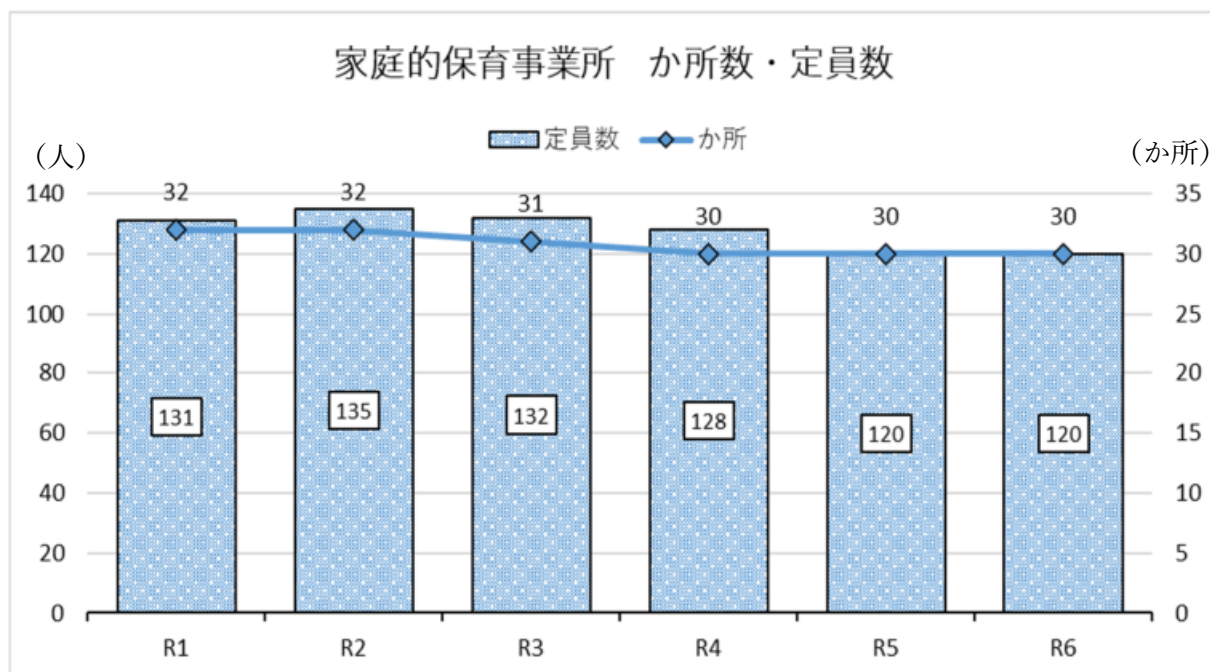
	R1	R2	R3	R4	R5	R6
事業数 (か所)	296	349	397	427	466	494
定員数 (人)	5,000	5,930	6,790	7,325	8,012	8,451



(ウ) 家庭的保育事業所

(各年度)

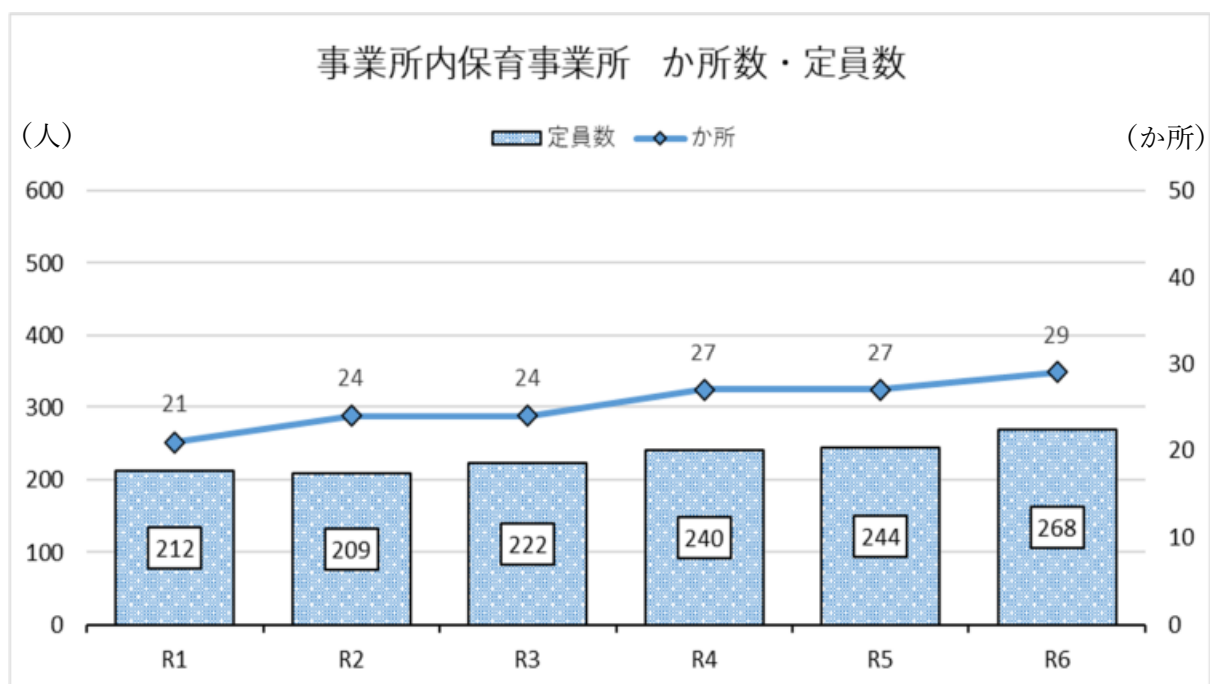
	R1	R2	R3	R4	R5	R6
事業数 (か所)	32	32	31	30	30	30
定員数 (人)	131	135	132	128	120	120



(エ) 事業所内保育事業所

(各年度)

	R1	R2	R3	R4	R5	R6
事業数 (か所)	21	24	24	27	27	29
定員数 (人)	212	209	222	240	244	268



(オ) 居宅訪問型保育事業

(各年度)

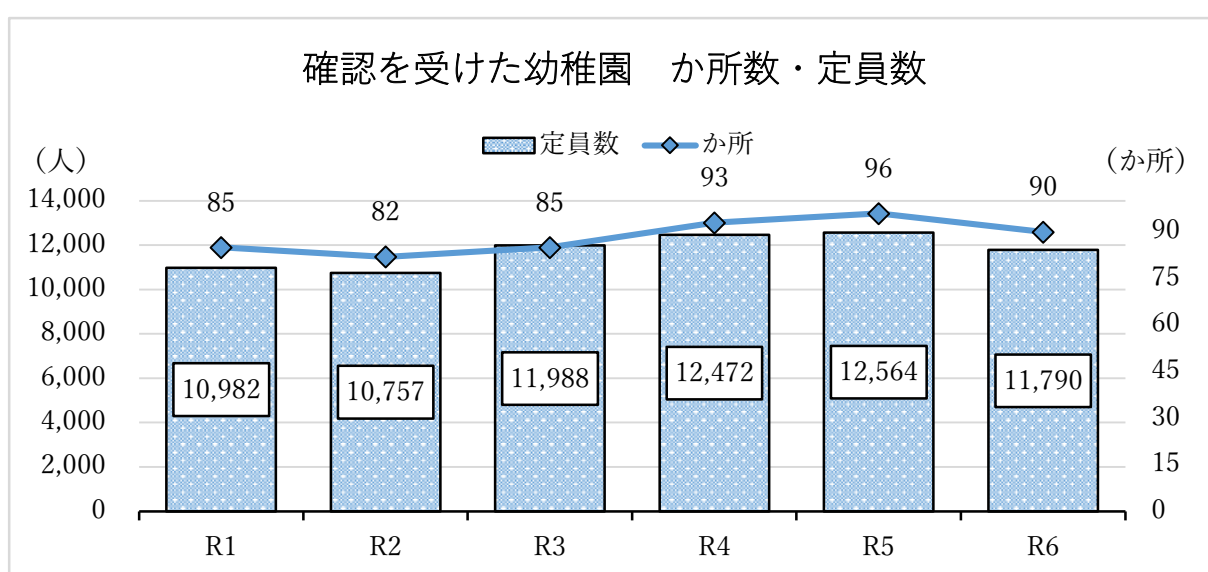
	R1	R2	R3	R4	R5	R6
事業数 (か所)	0	0	2	2	2	2
定員数 (人)	0	0	3	3	3	3

エ 幼稚園

(ア) 確認を受けた幼稚園

(各年度)

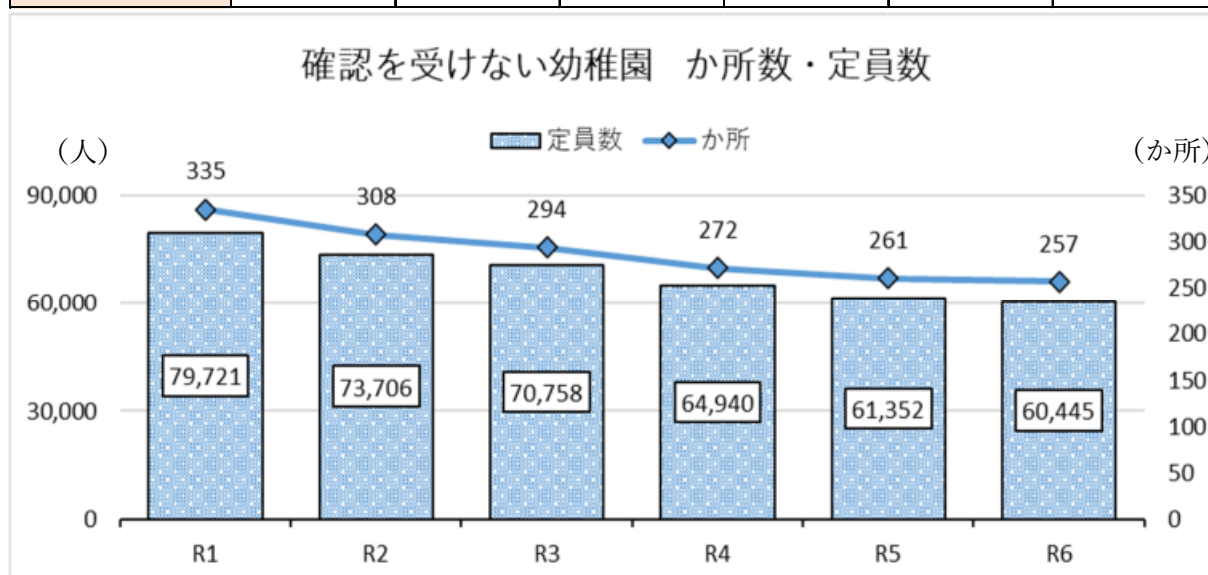
	R1	R2	R3	R4	R5	R6
施設数 (か所)	85	82	85	93	96	90
定員数 (人)	10,982	10,757	11,988	12,472	12,564	11,790



(イ) 確認を受けない幼稚園

(各年度)

	R1	R2	R3	R4	R5	R6
施設数 (か所)	335	308	294	272	261	257
定員数 (人)	79,721	73,706	70,758	64,940	61,352	60,445

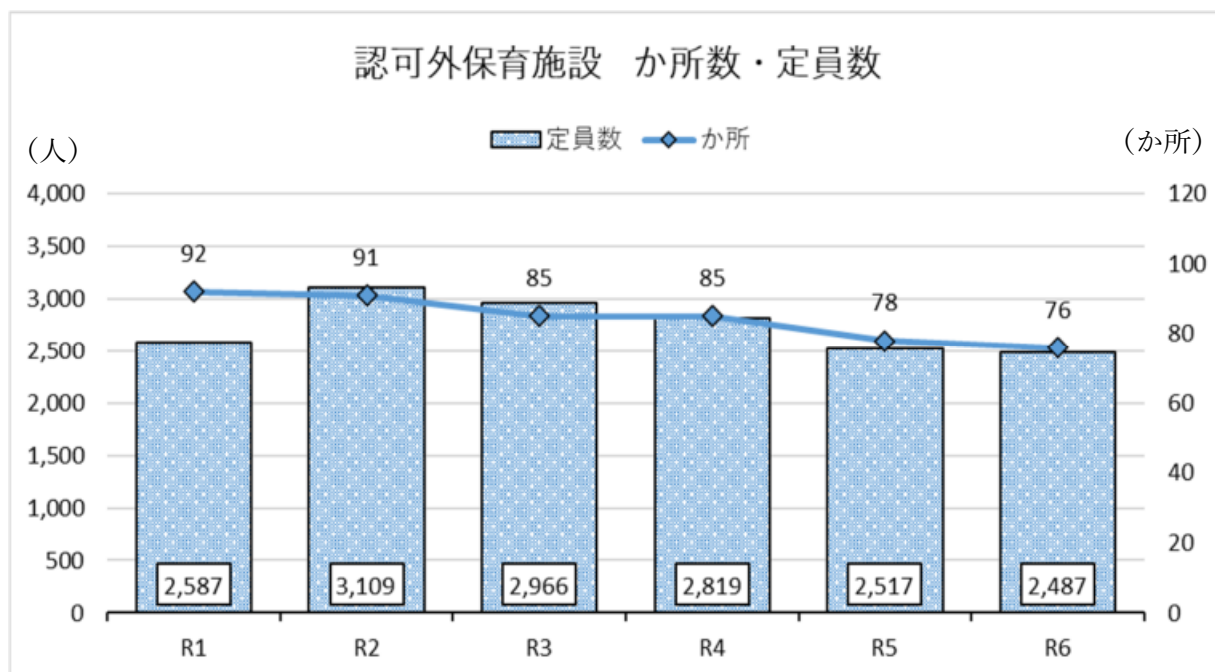




才 認可外保育施設

(各年度)

	R1	R2	R3	R4	R5	R6
施設数 (か所)	92	91	85	85	78	76
定員数 (人)	2,587	3,109	2,966	2,819	2,517	2,487



## 4 認可・認定に関する需給調整

### (1) 基本的な考え方

保育所や認定こども園の設置について申請があった場合、基準を満たすときは、原則として保育所や認定こども園の認可や認定を行います。

ただし、申請のあった施設の所在する「県設定区域（市町村）」において、幼児期の教育や保育を提供する施設や事業の「利用定員の合計（供給）」が「必要利用定員総数（需要）」を上回る場合は、需給調整として、必要性の検討を行います。

※関係法令 児童福祉法第35条第8項、認定こども園法第3条第8項・第17条第6項

### (2) 支援計画に含まれない施設

支援計画において予定されている施設の認可や認定前に、支援計画に含まれない施設から認可や認定の申請があった場合も、需給調整として、必要性の検討を行います。

検討に当たっては、国の定める基本指針<sup>※1</sup>の考え方を踏まえるとともに、関係市町村の意見や、申請施設の所在する県設定区域における子どもの認定区分ごとの動向などを考慮します。

### (3) 認定こども園に移行する幼稚園・保育所

幼稚園や保育所が認定こども園に移行する場合については、各県設定区域における「利用定員の合計」が「必要利用定員総数」に達した後も、設置申請が認可や認定についての基準を満たす場合は、原則として認可・認定を行う方向で検討します。

なお、認定こども園の認可・認定における定員設定に当たっては、地域ニーズの反映状況などについての市町村意見に配慮します。

### (4) 特定教育・保育施設に該当しない幼稚園

特定教育・保育施設に該当しない（「確認」<sup>※2</sup>を受けない）幼稚園が存在する県設定区域については、特定教育・保育施設に該当しない幼稚園の利用定員の合計を1号利用定員に加えた上で、需給調整の検討を行います。

#### ※1 基本指針の内容（第三—四—2—（二）—（2）—イ）

子ども・子育て支援事業計画に基づき、教育・保育施設又は地域型保育事業所の整備を行っている場合において、当該整備を行っている教育・保育施設又は地域型保育事業所の認可又は認定が行われる前に、計画に定めのない教育・保育施設の認可又は認定の申請があったときは、知事は、一定の要件に該当するときは、教育・保育施設の認可又は認定をしないことができる。この場合において、教育・保育給付認定を受けた保護者の認定区分ごとの人数が、当該認定区分に係る量の見込みを上回っており、機動的な対応が必要であると認められる場合には、知事は、地域の実情に応じて、当該認可申請に係る教育・保育施設の認可を行うことが望ましい。

※2 「確認」制度とは、施設設置者の申請により、市町村長が子どもの認定区分ごとの利用定員を定めた上で、施設が給付費（委託費）の対象となることを「確認」する制度で、「確認」を受けた教育・保育施設が「特定教育・保育施設」となります。なお「確認」を受けない幼稚園は、給付費ではなく、一般的に私学助成等を受けることが見込まれています。

## 5 教育・保育の一体的な提供とその推進

### (1) 認定こども園の普及

県では、認定こども園が幼稚園・保育所の機能を併せ持ち、保護者の就労状況やその変化などによらず、柔軟に子どもを受け入れられる施設であることから、既存の幼稚園や保育所の認定こども園への移行希望なども踏まえながら、認定こども園の普及に努めていきます。

(計画数は150ページ～152ページ参照) ※教育・保育の箇所数・定員数について(県総括個別表)

また、新設の認定こども園のみならず、幼稚園や保育所等からの移行を支援するため、教育・保育機能を付加するための増改築費用などについて、国とともに助成を行い、整備を支援します。

#### 【認定こども園関連の補助制度】

	事業名	目的
1	保育所等整備交付金	認定こども園の保育を実施する部分に係る施設整備費用に対して補助を行う。
	安心こども基金 (保育所整備緊急整備事業)	
2	認定こども園施設整備交付金	認定こども園の教育を実施する部分に係る施設整備費用に対して補助を行う。
3	保育所整備促進事業	上記1の補助に関連して、千葉県単独で別途上乗せ補助を行う。

#### 令和4年度 中間見直し

#### 【認定こども園関連の補助制度(令和5年4月1日以降)】

	事業名	目的
1	就学前教育・保育 施設整備交付金	認定こども園に係る施設整備費用に対して補助を行う。
2	安心こども基金 (保育所整備緊急整備事業)	認定こども園の保育を実施する部分に係る施設整備費用に対して補助を行う。
3	保育所整備促進事業	上記1の補助に関連して、千葉県単独で別途上乗せ補助を行う。

## (2) 幼稚園・認定こども園・保育所と小学校等との連携

幼児期の教育や保育から、小学校教育への移行は、大きな環境の変化をもたらします。

平成30年4月適用の幼稚園教育要領、幼保連携型認定こども園教育・保育要領、保育所保育指針、小学校学習指導要領においても、保幼小の円滑な接続を図ることが示されているところです。

そのため県では、幼稚園、認定こども園、保育所と小学校が連携した取組を一層進めるとともに、5歳児の後半及び小学校入学後に必要な期間を設けて、幼児期の教育、保育の充実と小学校での新しい生活に慣れるための取組の推進を行うため、「接続期のカリキュラム千葉県モデルプラン」を作成し、幼児期の教育や保育から小学校教育への円滑な接続を行うための教育課程の在り方等を示しました。

また、幼児期の教育や保育と小学校教育との連続性や一貫性を確保し、円滑な移行を図るため、保育所、認定こども園、幼稚園と小学校との合同研究協議、相互交流の開催や幼児と児童との様々な交流活動など、子どもたちが小学校での新しい生活に慣れるための取組を推進します。

## (3) 地域型保育事業における連携施設の確保

小規模保育事業を始めとする地域型保育事業は、小規模であることや、原則として3歳未満児を受け入れの対象としていることから、保育所、認定こども園、幼稚園のいずれかが連携施設となり、保育内容などについて支援を行うとともに、卒園後の受け皿の役割を担うことが原則となります。

県では、令和元年度の待機児童対策協議会において、地域型保育事業者による適切な連携施設の確保について協議・検討の上、各市町村が必要に応じ、地域の実情を反映したガイドラインが策定できるよう「地域型保育事業者の連携施設の確保に関するガイドライン(例)」を提示しました。ここでは、地域型保育事業者が、連携施設を確保するに当たり、連携内容について連携施設と円滑に協議できるよう具体的な内容・水準及び条件等を示しています。

引き続き、連携施設を中心に教育・保育施設と地域型保育事業者等との連携や積極的な交流を促していきます。

## 第6章 施策推進の目標

### 1 施策推進の目標

令和4年度 中間見直し

この施策の目標は、プランを着実に実施するため実施状況を把握する際の指標として主要な項目について設定しました。これらの目標を達成するため、取組を推進していきます。

#### I 安心して妊娠・出産し、ゆとりをもって子どもを育てられる環境づくり

	目標項目	現状（中間見直し）	目標（R6年度）	備考
1	10代の人工妊娠中絶実施率 （20歳未満女子人口千対）	2.8 （R2年度）	減少を目指します	
2	公立学校における学校内外の 機関等で相談・指導等を受け ていない不登校児童生徒の 割合	41.7% （R3年度）	減少を目指します	
3	公立高等学校の中退率	0.96% （R3年度）	減少を目指します	
4	公立小学校における職業に直 接かかわる体験活動（職場見 学等）の実施割合	小学校 51.3% （R3年度）	全ての学校での実 施を継続します	※政令市を 除く
5	職場体験・インターンシップ を実施している公立学校の割 合	中学校 19.9% 高校 33.3% （R3年度）	中学校全ての学校 での実施を目指し ます 高校での実施率の 増加を目指します	※政令市を 除く
6	子ども参観日キャンペーン参 加団体（企業等）	5団体 （R3年度）	増加を目指します	
7	若年者の就労支援施設を通じ て就職した正規雇用者の割合	56.4% （R3年度）	増加を目指します	
8	子育て世代包括支援センター を設置した市町村数	54市町村 （R3年度）	全市町村	
9	妊娠11週以下（初期）の妊 娠の届出率	94.9% （R2年度）	95.0%	
10	周産期母子医療センターの数	12箇所 （R3年度）	13箇所	

	目標項目	現状（中間見直し）	目標（R6年度）	備考
11	新生児死亡率・乳児死亡率 （出生千対）	新生児 0.7 乳児 2.0 （R3年度）	減少を目指します	
12	子どもの生活・学習支援事業 実施市町村数	6市 （R3年度）	10市	※政令・中核市 除く
13	自立支援教育訓練給付金受給 者数	66人 （R3年度）	100人	※政令・中核市 除く
14	高等職業訓練促進給付金受給 者数	184人 （R3年度）	230人	※政令・中核市 除く
15	ひとり親支援施策に関する協 議の場の設置	0 （R3年度）	モデル事業のため の地域指定	
16	日常生活支援事業実施市町村 数	6市 （R3年度）	10市	※政令・中核市 除く
17	子育て短期支援事業実施市町 村数	25市 （R3年度）	23市	※政令・中核市 除く
18	仕事と生活の両立が図られて いると感じる家庭の割合	70.6% （R3年度）	80.0%	
19	積極的に育児をしている父親 の割合 3・4か月児健診（健康相談）時 1歳6カ月児健診時 3歳児健診時	70.7% 68.2% 62.8% （R3年度）	全て 70.0%	

## II 子どもが愛情に包まれて健やかに成長し、自立できる環境づくり

	目標項目	現状（中間見直し）	目標（R6年度）	備考
20	1歳6か月児健康診査・ 3歳児健康診査の受診率	1歳6か月児健診 92.5% 3歳児健診 90.8% （R3年度）	増加を目指します	
21	1歳6ヶ月児健康診査・ 3歳児健康診査の未受診児の 状況把握	1歳6か月児健診 79.7% 3歳児健診 70.4% （R3年度）	1歳6か月児健診 100% 3歳児健診 100%	

	目標項目	現状（中間見直し）	目標（R6年度）	備考
22	幼稚園等や市町村の研修会への幼児教育アドバイザー派遣件数	39件 (R3年度)	増加を目指します	
23	主体的に授業改善に取り組んだ学校の割合	小学校 19.7% 中学校 13.5% (R3年度)	小学校 100% 中学校 100%	※政令市を除く
24	小学校における新体力テスト（8種目80点満点）の平均点	47.3点 (R3年度)	50.0点	
25	児童虐待による死亡事例	0件 (R3年度)	0件	
26	養育支援訪問事業の実施市町村数	27市町村 (R3年度末)	全市町村	
27	市町村子ども家庭総合支援拠点の設置数	27市 (R3年度末)	全市町村	
28	里親等委託率	31.5% (R3年度)	34.8%	※政令市を除く
29	ファミリーホームの設置数	21か所 (R3年度末)	28か所	
30	施設の小規模化の実施状況	22施設 (R3年度末)	全施設 (27施設)	
31	自立援助ホームの設置数	21か所 (R3年度末)	17か所	
32	児童養護施設の子どもの進学率（中学校卒業後）	96.3% (R4.5.1)	県全体の高等学校等進学率に近づけます	
33	児童養護施設の子どもの進学率（高等学校卒業後）	39.6% (R4.5.1)	増加を目指します	
34	生活保護世帯に属する子どもの高等学校等進学率	92.4% (R2年3月卒業生)	県全体の高等学校等進学率に近づけます	
35	生活保護世帯に属する子どもの高等学校等中退率	3.8% (R元年度)	減少を目指します	
36	生活保護世帯に属する子どもの大学等進学率	38.1% (R2年3月卒業生)	増加を目指します	



	目標項目	現状（中間見直し）	目標（R6年度）	備考
37	短期入所事業所数（障害のある子どもを受け入れる事業所）	129事業所 （R3.3.31）	増加を目指します	
38	放課後等デイサービス事業所数	739事業所 （R4.3.31）	増加を目指します	
39	児童発達支援センター数	39事業所 （R4.3.31）	増加を目指します	
40	児童発達支援事業所数	517事業所 （R4.3.31）	増加を目指します	
41	幼小中高の個別の指導計画作成率	99.5% （R3年度）	100%	
42	幼小中高の個別の教育支援計画作成率	99.6% （R3年度）	100%	
43	特別支援学校高等部本科卒業生の就職希望者の就職率	97.9% （R3年度）	増加を目指します	
44	療育支援を実施している保育所等の数	147か所 （R3年度）	増加を目指します	

### Ⅲ 地域全体で、子育てを応援し、子どもを守る環境づくり

	目標項目	現状（中間見直し）	目標（R6年度）	備考
45	希望した時期に希望した保育サービスを利用することができた家庭の割合	75.7% （R3年度）	80.0%	
46	保育所等定員数	134,002人 （R4.4.1）	139,956人	
47	保育所等待機児童数	250人 （R4.4.1）	0人 （R6.4.1以降）	
48	県内指定保育士養成施設卒業生の県内保育所等への就職率	62% （R3.4.1）	増加を目指します	
49	ちば保育士・保育所支援センターにおけるマッチング数	130人 （R3年度）	増加を目指します	
50	民間保育所等で従事する常勤保育士の平均勤続年数	3年7ヵ月 （R3.4.1）	増加を目指します	



	目標項目	現状（中間見直し）	目標（R6年度）	備考
51	延長保育事業実施数	1,441 (R3年度)	1,823か所	
52	一時預かり事業実施数	533か所 (R3年度)	660か所	
53	休日保育実施か所数	35か所 (R3年度)	35か所	
54	病児保育事業実施数	307か所 (R3年度)	321か所	
55	小規模保育事業所定員数	7,325人 (R4.4.1)	8,451人	
56	ファミリー・サポート・センター設置市町村数	32市町 (R3年度)	35市町	
57	地域子育て支援拠点設置数	347か所 (R3年度)	371か所	
58	利用者支援事業実施数	147事業 (R3年度)	163事業	
59	放課後児童クラブ数 (見直し後：放課後児童クラブ支援単位数)	1,657か所 (R4年度)	1,768か所	
60	放課後児童クラブの利用を希望するが利用できない児童数 (待機児童数)	1,179人 (R4.5.1)	解消を目指します	
61	放課後児童支援員認定資格研修修了者数（県実施）	5,895人 (R3年度)	6,294人	
62	放課後児童支援員等資質向上研修修了者数	延べ1,246人 (R3年度)	延べ1,400人	
63	放課後子供教室がカバーする小学校の割合	49.3% (R3年度)	増加を目指します	
64	「子育て応援！チーパス事業」協賛店舗数	8,257店 (R4.5.1)	10,500店 (R7.4.1)	
65	ちばバリアフリーマップ掲載施設数	2,016施設 (R3年度)	2,180施設	
66	子どもを生き育てやすいと感じる家庭の割合（子育て環境に対する満足度）	81.6% (R3年度)	80.0%以上	

	目標項目	現状（中間見直し）	目標（R 6年度）	備考
67	子育てを楽しいと感じる家庭の割合	73.2% (R3年度)	80.0%	
68	地域福祉フォーラム設置数	348か所 (R3年度)	455か所	
69	地域学校協働本部が整備された小中学校の割合	60.0% (R3年度) ※全国65.1%	全国平均以上を目指します	

教育・保育の提供体制の確保に係る市町村（区域）別一覧  
 ※ H31は策定時のまま

千葉市

(単位：人)

教育・保育の量の見込み及び確保方策		H31	R2	R3	R4	R5	R6
就学前の子どもの教育・保育の量の見込み		29,879	29,889	29,453	29,006	29,014	28,597
教育保育等の確保方策		30,180	30,652	30,561	29,939	28,251	28,265
特定教育・保育施設		20,280	21,261	21,963	22,192	22,853	23,458
特定地域型保育事業		1,205	1,317	1,276	1,184	1,094	1,156
確認を受けない幼稚園		8,695	7,751	6,999	6,298	4,039	3,446
認可外保育施設		0	323	323	265	265	205
1号認定	12号認定及び教育ニーズ						
	量の見込み	12,378	11,760	11,275	10,575	8,453	8,076
	確保方策	12,378	11,760	11,275	10,575	8,453	8,076
	特定教育・保育施設	3,683	4,009	4,276	4,277	4,414	4,630
	確認を受けない幼稚園	8,695	7,751	6,999	6,298	4,039	3,446
今後必要となる定員数(「量の見込み」-「確保方策」)		0	0	0	0	0	0
2号認定	2号認定(保育ニーズ)						
	量の見込み(保育ニーズ)	9,821	10,111	10,118	10,143	11,426	10,904
	確保方策	10,196	10,748	11,015	11,147	11,470	11,659
	特定教育・保育施設	10,196	10,608	10,875	11,020	11,343	11,566
	確認を受けない幼稚園	0	0	0	0	0	0
	認可外保育施設	0	140	140	127	127	93
今後必要となる定員数(「量の見込み」-「確保方策」)		▲ 375	▲ 637	▲ 897	▲ 1,004	▲ 44	▲ 755
3号認定	3号認定(1・2歳児)						
	量の見込み	6,457	6,758	6,844	6,998	7,543	8,113
	確保方策	5,882	6,308	6,401	6,363	6,432	6,602
	特定教育・保育施設	4,945	5,130	5,254	5,322	5,472	5,608
	特定地域型保育事業	937	1,025	994	929	848	902
	確認を受けない幼稚園	0	0	0	0	0	0
	認可外保育施設	0	153	153	112	112	92
	今後必要となる定員数(「量の見込み」-「確保方策」)		575	450	443	635	1,111
3号認定(0歳児)	3号認定(0歳児)						
	量の見込み	1,223	1,260	1,216	1,290	1,592	1,504
	確保方策	1,724	1,836	1,870	1,854	1,896	1,928
	特定教育・保育施設	1,456	1,514	1,558	1,573	1,624	1,654
	特定地域型保育事業	268	292	282	255	246	254
	確認を受けない幼稚園	0	0	0	0	0	0
	認可外保育施設	0	30	30	26	26	20
今後必要となる定員数(「量の見込み」-「確保方策」)		▲ 501	▲ 576	▲ 654	▲ 564	▲ 304	▲ 424

# 銚子市

(単位：人)

教育・保育の量の見込み及び確保方策		H 3 1	R 2	R 3	R 4	R 5	R 6
就学前の子どもの教育・保育の量の見込み		1,273	1,075	992	927	673	810
教育保育等の確保方策		1,795	1,465	1,340	1,335	1,145	1,145
特定教育・保育施設		1,355	1,265	1,140	1,135	945	945
特定地域型保育事業		0	0	0	0	0	0
確認を受けない幼稚園		440	200	200	200	200	200
認可外保育施設		0	0	0	0	0	0
1号認定	1号認定及び(教育ニーズ)						
	量の見込み	370	282	250	225	198	181
	確保方策	895	585	480	475	335	335
	特定教育・保育施設	455	385	280	275	135	135
	確認を受けない幼稚園	440	200	200	200	200	200
今後必要となる定員数(「量の見込み」 - 「確保方策」)		▲ 525	▲ 303	▲ 230	▲ 250	▲ 137	▲ 154
2号認定	2号認定(保育ニーズ)						
	量の見込み(保育ニーズ)	571	512	472	439	401	380
	確保方策	582	573	563	563	531	531
	特定教育・保育施設	582	573	563	563	531	531
	確認を受けない幼稚園	0	0	0	0	0	0
	認可外保育施設	0	0	0	0	0	0
今後必要となる定員数(「量の見込み」 - 「確保方策」)		▲ 11	▲ 61	▲ 91	▲ 124	▲ 130	▲ 151
3号認定	3号認定(1・2歳児)						
	量の見込み	270	238	229	224	36	213
	確保方策	268	258	255	255	236	236
	特定教育・保育施設	268	258	255	255	236	236
	特定地域型保育事業	0	0	0	0	0	0
	確認を受けない幼稚園	0	0	0	0	0	0
	認可外保育施設	0	0	0	0	0	0
	今後必要となる定員数(「量の見込み」 - 「確保方策」)		2	▲ 20	▲ 26	▲ 31	▲ 200
3号認定(0歳児)							
量の見込み	62	43	41	39	38	36	
確保方策	50	49	42	42	43	43	
特定教育・保育施設	50	49	42	42	43	43	
特定地域型保育事業	0	0	0	0	0	0	
確認を受けない幼稚園	0	0	0	0	0	0	
認可外保育施設	0	0	0	0	0	0	
今後必要となる定員数(「量の見込み」 - 「確保方策」)		12	▲ 6	▲ 1	▲ 3	▲ 5	▲ 7

# 市川市

(単位：人)

教育・保育の量の見込み及び確保方策		H 3 1	R 2	R 3	R 4	R 5	R 6
就学前の子どもの教育・保育の量の見込み		15,638	17,305	17,125	17,057	17,101	17,398
教育保育等の確保方策		17,155	17,401	18,888	19,136	20,876	21,182
特定教育・保育施設		10,933	12,138	13,684	14,549	15,215	15,395
特定地域型保育事業		508	709	850	953	1,417	1,543
確認を受けない幼稚園		5,714	4,554	4,354	3,634	4,244	4,244
認可外保育施設		0	0	0	0	0	0
1号認定	12号認定及び(教育ニーズ)						
	量の見込み	5,627	5,859	5,718	5,648	5,622	5,708
	確保方策	7,096	6,313	6,840	6,503	7,663	7,663
	特定教育・保育施設	1,382	1,759	2,486	2,869	3,419	3,419
	確認を受けない幼稚園	5,714	4,554	4,354	3,634	4,244	4,244
今後必要となる定員数(「量の見込み」-「確保方策」)		▲ 1,469	▲ 454	▲ 1,122	▲ 855	▲ 2,041	▲ 1,955
2号認定	2号認定(保育ニーズ)						
	量の見込み(保育ニーズ)	5,310	5,836	5,714	5,639	5,606	5,684
	確保方策	5,562	6,113	6,676	6,973	6,826	6,916
	特定教育・保育施設	5,562	6,113	6,676	6,973	6,826	6,916
	確認を受けない幼稚園	0	0	0	0	0	0
	認可外保育施設	0	0	0	0	0	0
今後必要となる定員数(「量の見込み」-「確保方策」)		▲ 252	▲ 277	▲ 962	▲ 1,334	▲ 1,220	▲ 1,232
3号認定	3号認定(1・2歳児)						
	量の見込み	3,750	4,059	4,118	4,167	4,241	4,323
	確保方策	3,439	3,825	4,158	4,401	4,767	4,911
	特定教育・保育施設	3,046	3,270	3,485	3,637	3,740	3,800
	特定地域型保育事業	393	555	673	764	1,027	1,111
	確認を受けない幼稚園	0	0	0	0	0	0
	認可外保育施設	0	0	0	0	0	0
	今後必要となる定員数(「量の見込み」-「確保方策」)		311	234	▲ 40	▲ 234	▲ 526
3号認定(0歳児)							
量の見込み	951	1,551	1,575	1,603	1,632	1,683	
確保方策	1,058	1,150	1,214	1,259	1,620	1,692	
特定教育・保育施設	943	996	1,037	1,070	1,230	1,260	
特定地域型保育事業	115	154	177	189	390	432	
確認を受けない幼稚園	0	0	0	0	0	0	
認可外保育施設	0	0	0	0	0	0	
今後必要となる定員数(「量の見込み」-「確保方策」)		▲ 107	401	361	344	12	▲ 9

# 船橋市

(単位：人)

教育・保育の量の見込み及び確保方策		H 3 1	R 2	R 3	R 4	R 5	R 6
就学前の子どもの教育・保育の量の見込み		21,795	22,282	22,587	22,839	23,041	22,966
教育保育等の確保方策		26,052	26,700	26,818	26,891	28,131	28,458
特定教育・保育施設		14,034	14,793	14,877	15,684	17,003	17,273
特定地域型保育事業		431	483	573	554	673	730
確認を受けない幼稚園		11,290	10,840	10,840	10,160	10,160	10,160
認可外保育施設		297	584	528	493	295	295
1号認定	1号認定及び2号認定(教育ニーズ)						
	量の見込み	8,702	8,475	8,215	7,956	7,795	7,611
	確保方策	12,061	12,201	12,242	12,187	12,081	12,081
	特定教育・保育施設	771	1,361	1,402	2,027	1,921	1,921
	確認を受けない幼稚園	11,290	10,840	10,840	10,160	10,160	10,160
今後必要となる定員数(「量の見込み」-「確保方策」)		▲ 3,359	▲ 3,726	▲ 4,027	▲ 4,231	▲ 4,286	▲ 4,470
2号認定	2号認定(保育ニーズ)						
	量の見込み(保育ニーズ)	7,187	7,550	7,851	8,155	8,361	8,473
	確保方策	7,921	8,089	8,046	8,141	8,825	8,975
	特定教育・保育施設	7,818	7,838	7,803	7,926	8,697	8,847
	確認を受けない幼稚園	0	0	0	0	0	0
	認可外保育施設	103	251	243	215	128	128
今後必要となる定員数(「量の見込み」-「確保方策」)		▲ 734	▲ 539	▲ 195	14	▲ 464	▲ 502
3号認定	3号認定(1・2歳児)						
	量の見込み	4,926	5,216	5,447	5,635	5,783	5,797
	確保方策	4,772	5,034	5,145	5,179	5,721	5,868
	特定教育・保育施設	4,281	4,398	4,472	4,524	5,021	5,111
	特定地域型保育事業	338	382	463	450	569	626
	確認を受けない幼稚園	0	0	0	0	0	0
	認可外保育施設	153	254	210	205	131	131
	今後必要となる定員数(「量の見込み」-「確保方策」)		154	182	302	456	62
3号認定(0歳児)							
量の見込み	980	1,041	1,074	1,093	1,102	1,085	
確保方策	1,298	1,376	1,385	1,384	1,504	1,534	
特定教育・保育施設	1,164	1,196	1,200	1,207	1,364	1,394	
特定地域型保育事業	93	101	110	104	104	104	
確認を受けない幼稚園	0	0	0	0	0	0	
認可外保育施設	41	79	75	73	36	36	
今後必要となる定員数(「量の見込み」-「確保方策」)		▲ 318	▲ 335	▲ 311	▲ 291	▲ 402	▲ 449

# 館山市

(単位：人)

教育・保育の量の見込み及び確保方策		H 3 1	R 2	R 3	R 4	R 5	R 6
就学前の子どもの教育・保育の量の見込み		886	853	795	945	928	908
教育保育等の確保方策		1,720	1,405	1,405	1,405	1,405	1,405
特定教育・保育施設		1,520	1,205	1,205	1,205	1,205	1,205
特定地域型保育事業		0	0	0	0	0	0
確認を受けない幼稚園		200	200	200	200	200	200
認可外保育施設		0	0	0	0	0	0
1号認定	1号認定及び2号認定（教育ニーズ）						
	量の見込み	260	245	215	357	354	350
	確保方策	1,000	700	700	700	700	700
	特定教育・保育施設	800	500	500	500	500	500
	確認を受けない幼稚園	200	200	200	200	200	200
今後必要となる定員数(「量の見込み」 - 「確保方策」)		▲ 740	▲ 455	▲ 485	▲ 343	▲ 346	▲ 350
2号認定	2号認定（保育ニーズ）						
	量の見込み（保育ニーズ）	385	369	351	331	328	325
	確保方策	411	402	402	402	402	402
	特定教育・保育施設	411	402	402	402	402	402
	確認を受けない幼稚園	0	0	0	0	0	0
	認可外保育施設	0	0	0	0	0	0
今後必要となる定員数(「量の見込み」 - 「確保方策」)		▲ 26	▲ 33	▲ 51	▲ 71	▲ 74	▲ 77
3号認定	3号認定（1・2歳児）						
	量の見込み	208	214	203	224	214	203
	確保方策	230	226	226	226	226	226
	特定教育・保育施設	230	226	226	226	226	226
	特定地域型保育事業	0	0	0	0	0	0
	確認を受けない幼稚園	0	0	0	0	0	0
	認可外保育施設	0	0	0	0	0	0
	今後必要となる定員数(「量の見込み」 - 「確保方策」)		▲ 22	▲ 12	▲ 23	▲ 2	▲ 12
3号認定（0歳児）							
量の見込み	33	25	26	33	32	30	
確保方策	79	77	77	77	77	77	
特定教育・保育施設	79	77	77	77	77	77	
特定地域型保育事業	0	0	0	0	0	0	
確認を受けない幼稚園	0	0	0	0	0	0	
認可外保育施設	0	0	0	0	0	0	
今後必要となる定員数(「量の見込み」 - 「確保方策」)		▲ 46	▲ 52	▲ 51	▲ 44	▲ 45	▲ 47

# 木更津市

(単位：人)

教育・保育の量の見込み及び確保方策		H31	R2	R3	R4	R5	R6
就学前の子どもの教育・保育の量の見込み		4,197	4,140	4,140	4,085	4,060	4,022
教育保育等の確保方策		4,346	5,004	5,075	5,052	5,282	5,282
特定教育・保育施設		1,857	2,094	2,595	2,776	3,206	3,206
特定地域型保育事業		29	80	80	156	156	156
確認を受けない幼稚園		2,460	2,830	2,400	2,120	1,920	1,920
認可外保育施設		0	0	0	0	0	0
1号認定	12号認定及び教育ニーズ						
	量の見込み	2,241	1,960	1,974	1,938	1,927	1,913
	確保方策	2,528	2,999	3,025	2,856	3,012	3,012
	特定教育・保育施設	68	169	625	736	1,092	1,092
	確認を受けない幼稚園	2,460	2,830	2,400	2,120	1,920	1,920
	今後必要となる定員数(「量の見込み」 - 「確保方策」)	▲ 287	▲ 1,039	▲ 1,051	▲ 918	▲ 1,085	▲ 1,099
2号認定	2号認定(保育ニーズ)						
	量の見込み(保育ニーズ)	1,075	1,260	1,252	1,229	1,222	1,213
	確保方策	1,134	1,212	1,257	1,289	1,348	1,348
	特定教育・保育施設	1,134	1,212	1,257	1,289	1,348	1,348
	確認を受けない幼稚園	0	0	0	0	0	0
	認可外保育施設	0	0	0	0	0	0
今後必要となる定員数(「量の見込み」 - 「確保方策」)	▲ 59	48	▲ 5	▲ 60	▲ 126	▲ 135	
3号認定	3号認定(1・2歳児)						
	量の見込み	711	763	758	764	758	745
	確保方策	533	605	605	689	704	704
	特定教育・保育施設	512	547	547	575	590	590
	特定地域型保育事業	21	58	58	114	114	114
	確認を受けない幼稚園	0	0	0	0	0	0
	認可外保育施設	0	0	0	0	0	0
	今後必要となる定員数(「量の見込み」 - 「確保方策」)	178	158	153	75	54	41
3号認定(0歳児)							
量の見込み	170	157	156	154	153	151	
確保方策	151	188	188	218	218	218	
特定教育・保育施設	143	166	166	176	176	176	
特定地域型保育事業	8	22	22	42	42	42	
確認を受けない幼稚園	0	0	0	0	0	0	
認可外保育施設	0	0	0	0	0	0	
今後必要となる定員数(「量の見込み」 - 「確保方策」)	19	▲ 31	▲ 32	▲ 64	▲ 65	▲ 67	



# 松戸市

(単位：人)

教育・保育の量の見込み及び確保方策		H 3 1	R 2	R 3	R 4	R 5	R 6
就学前の子どもの教育・保育の量の見込み		14,773	14,624	14,357	12,818	12,325	11,775
教育保育等の確保方策		18,905	18,934	19,646	19,551	20,124	20,146
特定教育・保育施設		7,279	7,578	7,690	8,035	8,073	8,073
特定地域型保育事業		1,134	1,256	1,681	1,925	1,963	2,069
確認を受けない幼稚園		10,041	9,162	9,406	8,714	9,195	9,081
認可外保育施設		451	938	869	877	893	923
1号認定	12号認定及び(教育ニーズ)						
	量の見込み	5,746	5,565	5,481	3,803	3,206	2,548
	確保方策	9,686	9,457	9,711	9,174	9,655	9,541
	特定教育・保育施設	245	295	305	460	460	460
	確認を受けない幼稚園	9,441	9,162	9,406	8,714	9,195	9,081
今後必要となる定員数(「量の見込み」 - 「確保方策」)		▲ 3,940	▲ 3,892	▲ 4,230	▲ 5,371	▲ 6,449	▲ 6,993
2号認定	2号認定(保育ニーズ)						
	量の見込み(保育ニーズ)	4,880	4,755	4,715	4,741	4,787	4,835
	確保方策	4,942	4,875	5,188	5,418	5,501	5,531
	特定教育・保育施設	4,286	4,468	4,555	4,755	4,838	4,838
	確認を受けない幼稚園	600	0	0	0	0	0
	認可外保育施設	56	407	633	663	663	693
今後必要となる定員数(「量の見込み」 - 「確保方策」)		▲ 62	▲ 120	▲ 473	▲ 677	▲ 714	▲ 696
3号認定	3号認定(1・2歳児)						
	量の見込み	3,504	3,638	3,596	3,692	3,751	3,812
	確保方策	3,474	3,779	3,882	4,044	4,046	4,134
	特定教育・保育施設	2,124	2,176	2,203	2,184	2,138	2,138
	特定地域型保育事業	977	1,089	1,460	1,661	1,693	1,781
	確認を受けない幼稚園	0	0	0	0	0	0
	認可外保育施設	373	514	219	199	215	215
	今後必要となる定員数(「量の見込み」 - 「確保方策」)		30	▲ 141	▲ 286	▲ 352	▲ 295
3号認定(0歳児)							
量の見込み	643	666	565	582	581	580	
確保方策	803	823	865	915	922	940	
特定教育・保育施設	624	639	627	636	637	637	
特定地域型保育事業	157	167	221	264	270	288	
確認を受けない幼稚園	0	0	0	0	0	0	
認可外保育施設	22	17	17	15	15	15	
今後必要となる定員数(「量の見込み」 - 「確保方策」)		▲ 160	▲ 157	▲ 300	▲ 333	▲ 341	▲ 360

# 野田市

(単位：人)

教育・保育の量の見込み及び確保方策		H 3 1	R 2	R 3	R 4	R 5	R 6
就学前の子どもの教育・保育の量の見込み		3,930	3,814	3,746	3,708	3,740	3,660
教育保育等の確保方策		4,748	4,950	4,943	4,981	4,844	4,844
特定教育・保育施設		3,143	3,665	3,639	3,677	3,535	3,535
特定地域型保育事業		15	15	34	34	39	39
確認を受けない幼稚園		1,590	1,270	1,270	1,270	1,270	1,270
認可外保育施設		0	0	0	0	0	0
1号認定	1号認定及び2号認定(教育ニーズ)						
	量の見込み	1,638	1,407	1,329	1,261	1,228	1,188
	確保方策	2,531	2,550	2,496	2,466	2,297	2,297
	特定教育・保育施設	941	1,280	1,226	1,196	1,027	1,027
	確認を受けない幼稚園	1,590	1,270	1,270	1,270	1,270	1,270
	今後必要となる定員数(「量の見込み」-「確保方策」)	▲ 893	▲ 1,143	▲ 1,167	▲ 1,205	▲ 1,069	▲ 1,109
2号認定	2号認定(保育ニーズ)						
	量の見込み(保育ニーズ)	1,361	1,402	1,439	1,453	1,469	1,442
	確保方策	1,349	1,436	1,452	1,503	1,528	1,528
	特定教育・保育施設	1,349	1,436	1,452	1,503	1,528	1,528
	確認を受けない幼稚園	0	0	0	0	0	0
	認可外保育施設	0	0	0	0	0	0
今後必要となる定員数(「量の見込み」-「確保方策」)	12	▲ 34	▲ 13	▲ 50	▲ 59	▲ 86	
3号認定	3号認定(1・2歳児)						
	量の見込み	799	866	843	837	871	864
	確保方策	708	797	820	831	841	841
	特定教育・保育施設	697	786	793	804	810	810
	特定地域型保育事業	11	11	27	27	31	31
	確認を受けない幼稚園	0	0	0	0	0	0
	認可外保育施設	0	0	0	0	0	0
	今後必要となる定員数(「量の見込み」-「確保方策」)	91	69	23	6	30	23
3号認定(0歳児)							
量の見込み	132	139	135	157	172	166	
確保方策	160	167	175	181	178	178	
特定教育・保育施設	156	163	168	174	170	170	
特定地域型保育事業	4	4	7	7	8	8	
確認を受けない幼稚園	0	0	0	0	0	0	
認可外保育施設	0	0	0	0	0	0	
今後必要となる定員数(「量の見込み」-「確保方策」)	▲ 28	▲ 28	▲ 40	▲ 24	▲ 6	▲ 12	

# 茂原市

(単位：人)

教育・保育の量の見込み及び確保方策		H3 1	R 2	R 3	R 4	R 5	R 6
就学前の子どもの教育・保育の量の見込み		2,093	2,013	2,001	1,941	1,868	1,797
教育保育等の確保方策		2,765	2,725	2,471	2,371	2,371	2,371
特定教育・保育施設		2,111	2,171	1,917	2,017	2,017	2,017
特定地域型保育事業		19	19	19	19	19	19
確認を受けない幼稚園		635	535	535	335	335	335
認可外保育施設		0	0	0	0	0	0
1号認定	1号認定及び2号認定(教育ニーズ)						
	量の見込み	700	665	600	547	496	440
	確保方策	1,130	1,090	960	840	840	840
	特定教育・保育施設	495	555	425	505	505	505
	確認を受けない幼稚園	635	535	535	335	335	335
今後必要となる定員数(「量の見込み」-「確保方策」)		▲ 430	▲ 425	▲ 360	▲ 293	▲ 344	▲ 400
2号認定	2号認定(保育ニーズ)						
	量の見込み(保育ニーズ)	910	903	950	901	899	882
	確保方策	1,121	1,121	1,025	1,040	1,040	1,040
	特定教育・保育施設	1,121	1,121	1,025	1,040	1,040	1,040
	確認を受けない幼稚園	0	0	0	0	0	0
	認可外保育施設	0	0	0	0	0	0
今後必要となる定員数(「量の見込み」-「確保方策」)		▲ 211	▲ 218	▲ 75	▲ 139	▲ 141	▲ 158
3号認定	3号認定(1・2歳児)						
	量の見込み	428	403	401	438	418	417
	確保方策	451	451	422	424	424	424
	特定教育・保育施設	435	435	406	408	408	408
	特定地域型保育事業	16	16	16	16	16	16
	確認を受けない幼稚園	0	0	0	0	0	0
	認可外保育施設	0	0	0	0	0	0
	今後必要となる定員数(「量の見込み」-「確保方策」)		▲ 23	▲ 48	▲ 21	14	▲ 6
3号認定(0歳児)							
量の見込み	55	42	50	55	55	58	
確保方策	63	63	64	67	67	67	
特定教育・保育施設	60	60	61	64	64	64	
特定地域型保育事業	3	3	3	3	3	3	
確認を受けない幼稚園	0	0	0	0	0	0	
認可外保育施設	0	0	0	0	0	0	
今後必要となる定員数(「量の見込み」-「確保方策」)		▲ 8	▲ 21	▲ 14	▲ 12	▲ 12	▲ 9

# 成田市

(単位：人)

教育・保育の量の見込み及び確保方策		H3 1	R 2	R 3	R 4	R 5	R 6
就学前の子どもの教育・保育の量の見込み		4,388	4,607	4,455	4,316	4,440	4,478
教育保育等の確保方策		5,874	6,087	5,932	6,028	6,035	6,018
特定教育・保育施設		3,183	3,375	3,435	3,902	3,902	3,862
特定地域型保育事業		151	172	197	216	223	246
確認を受けない幼稚園		2,540	2,540	2,300	1,910	1,910	1,910
認可外保育施設		0	0	0	0	0	0
1号認定	1号認定及び(教育ニーズ)						
	量の見込み	1,681	1,669	1,488	1,326	1,522	1,502
	確保方策	2,844	2,844	2,604	2,574	2,574	2,574
	特定教育・保育施設	304	304	304	664	664	664
	確認を受けない幼稚園	2,540	2,540	2,300	1,910	1,910	1,910
	今後必要となる定員数(「量の見込み」 - 「確保方策」)	▲ 1,163	▲ 1,175	▲ 1,116	▲ 1,248	▲ 1,052	▲ 1,072
2号認定	2号認定(保育ニーズ)						
	量の見込み(保育ニーズ)	1,562	1,579	1,595	1,615	1,484	1,492
	確保方策	1,781	1,889	1,918	1,981	1,981	1,957
	特定教育・保育施設	1,781	1,889	1,918	1,981	1,981	1,957
	確認を受けない幼稚園	0	0	0	0	0	0
	認可外保育施設	0	0	0	0	0	0
今後必要となる定員数(「量の見込み」 - 「確保方策」)	▲ 219	▲ 310	▲ 323	▲ 366	▲ 497	▲ 465	
3号認定	3号認定(1・2歳児)						
	量の見込み	985	1,034	1,068	1,061	1,098	1,141
	確保方策	961	1,045	1,082	1,130	1,142	1,142
	特定教育・保育施設	841	907	926	961	961	945
	特定地域型保育事業	120	138	156	169	181	197
	確認を受けない幼稚園	0	0	0	0	0	0
	認可外保育施設	0	0	0	0	0	0
	今後必要となる定員数(「量の見込み」 - 「確保方策」)	24	▲ 11	▲ 14	▲ 69	▲ 44	▲ 1
3号認定(0歳児)							
量の見込み	160	325	304	314	336	343	
確保方策	288	309	328	343	345	348	
特定教育・保育施設	257	275	287	296	296	296	
特定地域型保育事業	31	34	41	47	49	52	
確認を受けない幼稚園	0	0	0	0	0	0	
認可外保育施設	0	0	0	0	0	0	
今後必要となる定員数(「量の見込み」 - 「確保方策」)	▲ 128	16	▲ 24	▲ 29	▲ 9	▲ 5	

# 佐倉市

(単位：人)

教育・保育の量の見込み及び確保方策		H3 1	R 2	R 3	R 4	R 5	R 6
就学前の子どもの教育・保育の量の見込み		4,902	4,933	4,708	4,702	4,709	4,765
教育保育等の確保方策		5,713	5,637	5,693	5,693	5,743	5,713
特定教育・保育施設		3,318	3,712	3,767	3,785	4,235	4,205
特定地域型保育事業		49	70	71	53	53	53
確認を受けない幼稚園		2,346	1,840	1,840	1,840	1,440	1,440
認可外保育施設		0	15	15	15	15	15
1号認定	1号認定及び(教育ニーズ)						
	量の見込み	2,146	2,312	2,141	2,112	1,917	1,917
	確保方策	3,004	2,819	2,819	2,819	2,723	2,723
	特定教育・保育施設	664	979	979	979	1,283	1,283
	確認を受けない幼稚園	2,340	1,840	1,840	1,840	1,440	1,440
今後必要となる定員数(「量の見込み」 - 「確保方策」)		▲ 858	▲ 507	▲ 678	▲ 707	▲ 806	▲ 806
2号認定	2号認定(保育ニーズ)						
	量の見込み(保育ニーズ)	1,475	1,528	1,547	1,553	1,645	1,690
	確保方策	1,574	1,614	1,642	1,626	1,728	1,709
	特定教育・保育施設	1,574	1,612	1,640	1,624	1,726	1,707
	確認を受けない幼稚園	0	0	0	0	0	0
	認可外保育施設	0	2	2	2	2	2
今後必要となる定員数(「量の見込み」 - 「確保方策」)		▲ 99	▲ 86	▲ 95	▲ 73	▲ 83	▲ 19
3号認定	3号認定(1・2歳児)						
	量の見込み	1,001	956	908	898	1,004	1,014
	確保方策	866	926	960	983	1,021	1,011
	特定教育・保育施設	826	865	894	926	964	954
	特定地域型保育事業	34	52	57	48	48	48
	確認を受けない幼稚園	6	0	0	0	0	0
	認可外保育施設	0	9	9	9	9	9
	今後必要となる定員数(「量の見込み」 - 「確保方策」)		135	30	▲ 52	▲ 85	▲ 17
3号認定(0歳児)							
量の見込み	280	137	112	139	143	144	
確保方策	269	278	272	265	271	270	
特定教育・保育施設	254	256	254	256	262	261	
特定地域型保育事業	15	18	14	5	5	5	
確認を受けない幼稚園	0	0	0	0	0	0	
認可外保育施設	0	4	4	4	4	4	
今後必要となる定員数(「量の見込み」 - 「確保方策」)		11	▲ 141	▲ 160	▲ 126	▲ 128	▲ 126

# 東金市

(単位：人)

教育・保育の量の見込み及び確保方策		H 3 1	R 2	R 3	R 4	R 5	R 6
就学前の子どもの教育・保育の量の見込み		1,468	1,408	1,375	1,359	1,315	1,235
教育保育等の確保方策		2,110	2,108	2,108	2,058	2,079	1,943
特定教育・保育施設		1,977	1,977	1,977	1,946	1,967	1,850
特定地域型保育事業		133	131	131	112	112	93
確認を受けない幼稚園		0	0	0	0	0	0
認可外保育施設		0	0	0	0	0	0
1号認定	1号認定及び2号認定(教育ニーズ)						
	量の見込み	692	610	571	520	488	438
	確保方策	1,192	1,207	1,207	1,152	1,152	914
	特定教育・保育施設	1,192	1,207	1,207	1,152	1,152	914
	確認を受けない幼稚園	0	0	0	0	0	0
今後必要となる定員数(「量の見込み」 - 「確保方策」)		▲ 500	▲ 597	▲ 636	▲ 632	▲ 664	▲ 476
2号認定	2号認定(保育ニーズ)						
	量の見込み(保育ニーズ)	419	426	429	450	453	442
	確保方策	519	510	510	528	528	614
	特定教育・保育施設	519	510	510	528	528	614
	確認を受けない幼稚園	0	0	0	0	0	0
	認可外保育施設	0	0	0	0	0	0
今後必要となる定員数(「量の見込み」 - 「確保方策」)		▲ 100	▲ 84	▲ 81	▲ 78	▲ 75	▲ 172
3号認定	3号認定(1・2歳児)						
	量の見込み	276	287	280	295	285	270
	確保方策	328	339	339	323	344	348
	特定教育・保育施設	210	223	223	223	244	267
	特定地域型保育事業	118	116	116	100	100	81
	確認を受けない幼稚園	0	0	0	0	0	0
	認可外保育施設	0	0	0	0	0	0
	今後必要となる定員数(「量の見込み」 - 「確保方策」)		▲ 52	▲ 52	▲ 59	▲ 28	▲ 59
3号認定(0歳児)							
量の見込み	81	85	95	94	89	85	
確保方策	71	52	52	55	55	67	
特定教育・保育施設	56	37	37	43	43	55	
特定地域型保育事業	15	15	15	12	12	12	
確認を受けない幼稚園	0	0	0	0	0	0	
認可外保育施設	0	0	0	0	0	0	
今後必要となる定員数(「量の見込み」 - 「確保方策」)		10	33	43	39	34	18

# 旭市

(単位：人)

教育・保育の量の見込み及び確保方策		H31	R2	R3	R4	R5	R6
就学前の子どもの教育・保育の量の見込み		2,119	2,292	2,449	2,238	2,238	2,111
教育保育等の確保方策		2,470	2,457	2,624	2,422	2,422	2,422
特定教育・保育施設		2,230	2,217	2,384	2,182	2,182	2,182
特定地域型保育事業		0	0	0	0	0	0
確認を受けない幼稚園		240	240	240	240	240	240
認可外保育施設		0	0	0	0	0	0
1号認定	12号認定及び(教育ニーズ)						
	量の見込み	271	266	229	200	200	200
	確保方策	470	446	422	407	407	407
	特定教育・保育施設	230	206	182	167	167	167
	確認を受けない幼稚園	240	240	240	240	240	240
今後必要となる定員数(「量の見込み」-「確保方策」)		▲199	▲180	▲193	▲207	▲207	▲207
2号認定	2号認定(保育ニーズ)						
	量の見込み(保育ニーズ)	1,203	1,290	1,496	1,294	1,294	1,294
	確保方策	1,263	1,275	1,478	1,271	1,271	1,271
	特定教育・保育施設	1,263	1,275	1,478	1,271	1,271	1,271
	確認を受けない幼稚園	0	0	0	0	0	0
	認可外保育施設	0	0	0	0	0	0
今後必要となる定員数(「量の見込み」-「確保方策」)		▲60	15	18	23	23	23
3号認定	3号認定(1・2歳児)						
	量の見込み	592	614	603	617	617	617
	確保方策	608	614	603	617	617	617
	特定教育・保育施設	608	614	603	617	617	617
	特定地域型保育事業	0	0	0	0	0	0
	確認を受けない幼稚園	0	0	0	0	0	0
	認可外保育施設	0	0	0	0	0	0
	今後必要となる定員数(「量の見込み」-「確保方策」)		▲16	0	0	0	0
3号認定(0歳児)							
量の見込み	53	122	121	127	127	0	
確保方策	129	122	121	127	127	127	
特定教育・保育施設	129	122	121	127	127	127	
特定地域型保育事業	0	0	0	0	0	0	
確認を受けない幼稚園	0	0	0	0	0	0	
認可外保育施設	0	0	0	0	0	0	
今後必要となる定員数(「量の見込み」-「確保方策」)		▲76	0	0	0	0	▲127

# 習志野市

(単位：人)

教育・保育の量の見込み及び確保方策		H 3 1	R 2	R 3	R 4	R 5	R 6
就学前の子どもの教育・保育の量の見込み		6,178	5,776	5,961	5,938	5,826	5,643
教育保育等の確保方策		7,021	6,928	7,065	7,092	7,091	7,239
特定教育・保育施設		5,193	5,418	6,078	6,156	6,275	6,423
特定地域型保育事業		162	236	218	218	218	218
確認を受けない幼稚園		1,330	970	570	570	570	570
認可外保育施設		336	304	199	148	28	28
1 号 認 定	1 2 号 号 認 認 定 定 及 及 び び （ 教 育 ニ ー ズ ）						
	量の見込み	2,865	2,332	2,260	2,179	1,971	1,807
	確保方策	3,437	3,284	3,221	3,196	3,221	3,101
	特定教育・保育施設	2,107	2,314	2,651	2,626	2,651	2,531
	確認を受けない幼稚園	1,330	970	570	570	570	570
今後必要となる定員数(「量の見込み」 - 「確保方策」)		▲ 572	▲ 952	▲ 961	▲ 1,017	▲ 1,250	▲ 1,294
2 号 認 定	2 号 認 定 （ 保 育 ニ ー ズ ）						
	量の見込み（保育ニーズ）	1,884	1,914	2,051	2,127	2,230	2,232
	確保方策	2,022	2,049	2,224	2,269	2,257	2,450
	特定教育・保育施設	1,907	1,925	2,120	2,182	2,236	2,429
	確認を受けない幼稚園	0	0	0	0	0	0
	認可外保育施設	115	124	104	87	21	21
今後必要となる定員数(「量の見込み」 - 「確保方策」)		▲ 138	▲ 135	▲ 173	▲ 142	▲ 27	▲ 218
3 号 認 定	3 号 認 定 （ 1 ・ 2 歳 児 ）						
	量の見込み	1,189	1,300	1,374	1,402	1,348	1,332
	確保方策	1,225	1,253	1,272	1,279	1,268	1,334
	特定教育・保育施設	937	937	1,038	1,070	1,104	1,170
	特定地域型保育事業	115	169	157	157	157	157
	確認を受けない幼稚園	0	0	0	0	0	0
	認可外保育施設	173	147	77	52	7	7
	今後必要となる定員数(「量の見込み」 - 「確保方策」)		▲ 36	47	102	123	80
3 号 認 定 （ 0 歳 児 ）							
量の見込み	240	230	276	230	277	272	
確保方策	337	342	348	348	345	354	
特定教育・保育施設	242	242	269	278	284	293	
特定地域型保育事業	47	67	61	61	61	61	
確認を受けない幼稚園	0	0	0	0	0	0	
認可外保育施設	48	33	18	9	0	0	
今後必要となる定員数(「量の見込み」 - 「確保方策」)		▲ 97	▲ 112	▲ 72	▲ 118	▲ 68	▲ 82



# 柏市

(単位：人)

教育・保育の量の見込み及び確保方策		H 3 1	R 2	R 3	R 4	R 5	R 6
就学前の子どもの教育・保育の量の見込み		14,054	14,274	14,539	14,790	15,185	14,960
教育保育等の確保方策		16,072	16,292	16,762	17,034	17,419	17,423
特定教育・保育施設		8,876	9,334	10,265	10,629	11,384	11,588
特定地域型保育事業		181	217	202	259	259	259
確認を受けない幼稚園		6,460	6,160	5,680	5,480	5,110	4,910
認可外保育施設		555	581	615	666	666	666
1号認定	1号認定及び2号認定(教育ニーズ)						
	量の見込み	6,128	5,854	5,537	5,230	5,720	5,498
	確保方策	7,769	7,558	7,613	7,479	7,389	7,237
	特定教育・保育施設	1,309	1,398	1,933	1,999	2,279	2,327
	確認を受けない幼稚園	6,460	6,160	5,680	5,480	5,110	4,910
今後必要となる定員数(「量の見込み」-「確保方策」)		▲ 1,641	▲ 1,704	▲ 2,076	▲ 2,249	▲ 1,669	▲ 1,739
2号認定	2号認定(保育ニーズ)						
	量の見込み(保育ニーズ)	4,422	4,654	4,971	5,278	5,371	5,301
	確保方策	4,730	4,943	5,236	5,497	5,747	5,778
	特定教育・保育施設	4,555	4,768	4,995	5,233	5,483	5,514
	確認を受けない幼稚園	0	0	0	0	0	0
	認可外保育施設	175	175	241	264	264	264
今後必要となる定員数(「量の見込み」-「確保方策」)		▲ 308	▲ 289	▲ 265	▲ 219	▲ 376	▲ 477
3号認定	3号認定(1・2歳児)						
	量の見込み	2,951	3,173	3,384	3,595	3,484	3,540
	確保方策	2,837	3,016	3,122	3,300	3,484	3,609
	特定教育・保育施設	2,375	2,514	2,651	2,758	2,942	3,067
	特定地域型保育事業	164	191	178	226	226	226
	確認を受けない幼稚園	0	0	0	0	0	0
	認可外保育施設	298	311	293	316	316	316
	今後必要となる定員数(「量の見込み」-「確保方策」)		114	157	262	295	0
3号認定(0歳児)							
量の見込み	553	593	647	687	610	621	
確保方策	736	775	791	758	799	799	
特定教育・保育施設	637	654	686	639	680	680	
特定地域型保育事業	17	26	24	33	33	33	
確認を受けない幼稚園	0	0	0	0	0	0	
認可外保育施設	82	95	81	86	86	86	
今後必要となる定員数(「量の見込み」-「確保方策」)		▲ 183	▲ 182	▲ 144	▲ 71	▲ 189	▲ 178

# 勝浦市

(単位：人)

教育・保育の量の見込み及び確保方策		H31	R2	R3	R4	R5	R6
就学前の子どもの教育・保育の量の見込み		346	292	264	250	219	202
教育保育等の確保方策		440	400	400	400	400	400
特定教育・保育施設		440	400	400	400	400	400
特定地域型保育事業		0	0	0	0	0	0
確認を受けない幼稚園		0	0	0	0	0	0
認可外保育施設		0	0	0	0	0	0
1号認定	12号認定及び教育ニーズ)						
	量の見込み	90	5	4	4	3	3
	確保方策	90	15	15	15	15	15
	特定教育・保育施設	90	15	15	15	15	15
	確認を受けない幼稚園	0	0	0	0	0	0
今後必要となる定員数(「量の見込み」 - 「確保方策」)		0	▲10	▲11	▲11	▲12	▲12
2号認定	2号認定(保育ニーズ)						
	量の見込み(保育ニーズ)	178	190	171	158	134	125
	確保方策	233	280	280	280	280	280
	特定教育・保育施設	233	280	280	280	280	280
	確認を受けない幼稚園	0	0	0	0	0	0
	認可外保育施設	0	0	0	0	0	0
今後必要となる定員数(「量の見込み」 - 「確保方策」)		▲55	▲90	▲109	▲122	▲146	▲155
3号認定	3号認定(1・2歳児)						
	量の見込み	77	82	75	75	70	64
	確保方策	95	85	85	85	85	85
	特定教育・保育施設	95	85	85	85	85	85
	特定地域型保育事業	0	0	0	0	0	0
	確認を受けない幼稚園	0	0	0	0	0	0
	認可外保育施設	0	0	0	0	0	0
	今後必要となる定員数(「量の見込み」 - 「確保方策」)		▲18	▲3	▲10	▲10	▲15
3号認定(0歳児)	3号認定(0歳児)						
	量の見込み	1	15	14	13	12	10
	確保方策	22	20	20	20	20	20
	特定教育・保育施設	22	20	20	20	20	20
	特定地域型保育事業	0	0	0	0	0	0
	確認を受けない幼稚園	0	0	0	0	0	0
	認可外保育施設	0	0	0	0	0	0
今後必要となる定員数(「量の見込み」 - 「確保方策」)		▲21	▲5	▲6	▲7	▲8	▲10

# 市原市

(単位：人)

教育・保育の量の見込み及び確保方策		H 3 1	R 2	R 3	R 4	R 5	R 6
就学前の子どもの教育・保育の量の見込み		7,358	7,048	6,723	6,704	7,088	7,464
教育保育等の確保方策		9,046	9,094	9,354	9,408	9,346	9,346
特定教育・保育施設		3,694	3,794	4,153	4,269	4,407	4,407
特定地域型保育事業		239	286	374	374	374	374
確認を受けない幼稚園		4,765	4,705	4,465	4,465	4,265	4,265
認可外保育施設		348	309	362	300	300	300
1 号 認 定	1 2 号 認 定 及 び （ 教 育 ニ ー ズ ）						
	量の見込み	3,637	3,364	3,099	3,025	3,141	3,250
	確保方策	5,342	5,214	5,064	5,064	4,912	4,912
	特定教育・保育施設	577	509	599	599	647	647
	確認を受けない幼稚園	4,765	4,705	4,465	4,465	4,265	4,265
	今後必要となる定員数(「量の見込み」－「確保方策」)	▲ 1,705	▲ 1,850	▲ 1,965	▲ 2,039	▲ 1,771	▲ 1,662
2 号 認 定	2 号 認 定 （ 保 育 ニ ー ズ ）						
	量の見込み（保育ニーズ）	2,058	2,063	2,074	2,077	2,196	2,315
	確保方策	2,047	2,160	2,355	2,373	2,427	2,427
	特定教育・保育施設	1,929	2,049	2,208	2,264	2,318	2,318
	確認を受けない幼稚園	0	0	0	0	0	0
	認可外保育施設	118	111	147	109	109	109
今後必要となる定員数(「量の見込み」－「確保方策」)	11	▲ 97	▲ 281	▲ 296	▲ 231	▲ 112	
3 号 認 定	3 号 認 定 （ 1 ・ 2 歳 児 ）						
	量の見込み	1,438	1,401	1,329	1,410	1,524	1,637
	確保方策	1,334	1,401	1,568	1,594	1,624	1,624
	特定教育・保育施設	961	1,006	1,095	1,144	1,174	1,174
	特定地域型保育事業	180	222	292	292	292	292
	確認を受けない幼稚園	0	0	0	0	0	0
	認可外保育施設	193	173	181	158	158	158
	今後必要となる定員数(「量の見込み」－「確保方策」)	104	0	▲ 239	▲ 184	▲ 100	13
	3 号 認 定 （ 0 歳 児 ）						
	量の見込み	225	220	221	192	227	262
確保方策	323	319	367	377	383	383	
特定教育・保育施設	227	230	251	262	268	268	
特定地域型保育事業	59	64	82	82	82	82	
確認を受けない幼稚園	0	0	0	0	0	0	
認可外保育施設	37	25	34	33	33	33	
今後必要となる定員数(「量の見込み」－「確保方策」)	▲ 98	▲ 99	▲ 146	▲ 185	▲ 156	▲ 121	

# 流山市

(単位：人)

教育・保育の量の見込み及び確保方策		H 3 1	R 2	R 3	R 4	R 5	R 6
就学前の子どもの教育・保育の量の見込み		8,200	6,953	7,409	7,762	9,830	9,713
教育保育等の確保方策		8,973	9,665	10,377	11,228	11,524	11,734
特定教育・保育施設		5,834	6,508	7,182	8,015	8,311	8,521
特定地域型保育事業		319	337	375	393	393	393
確認を受けない幼稚園		2,820	2,820	2,820	2,820	2,820	2,820
認可外保育施設		0	0	0	0	0	0
1 号 認 定	1 2 号 認 定 及 び ( 教 育 ニ ー ズ )						
	量の見込み	2,287	557	521	513	2,506	2,416
	確保方策	2,964	2,904	2,895	2,895	2,910	2,910
	特定教育・保育施設	144	84	75	75	90	90
	確認を受けない幼稚園	2,820	2,820	2,820	2,820	2,820	2,820
今後必要となる定員数(「量の見込み」 - 「確保方策」)		▲ 677	▲ 2,347	▲ 2,374	▲ 2,382	▲ 404	▲ 494
2 号 認 定	2 号 認 定 ( 保 育 ニ ー ズ )						
	量の見込み(保育ニーズ)	3,082	3,410	3,728	4,053	4,127	4,060
	確保方策	3,298	3,720	4,019	4,606	4,836	4,962
	特定教育・保育施設	3,298	3,720	4,019	4,606	4,836	4,962
	確認を受けない幼稚園	0	0	0	0	0	0
	認可外保育施設	0	0	0	0	0	0
今後必要となる定員数(「量の見込み」 - 「確保方策」)		▲ 216	▲ 310	▲ 291	▲ 553	▲ 709	▲ 902
3 号 認 定	3 号 認 定 ( 1 ・ 2 歳 児 )						
	量の見込み	2,365	2,521	2,709	2,790	2,758	2,776
	確保方策	2,088	2,335	2,677	2,912	2,951	3,026
	特定教育・保育施設	1,821	2,052	2,361	2,580	2,619	2,694
	特定地域型保育事業	267	283	316	332	332	332
	確認を受けない幼稚園	0	0	0	0	0	0
	認可外保育施設	0	0	0	0	0	0
	今後必要となる定員数(「量の見込み」 - 「確保方策」)		277	186	32	▲ 122	▲ 193
3 号 認 定 ( 0 歳 児 )							
量の見込み	466	465	451	406	439	461	
確保方策	623	706	786	815	827	836	
特定教育・保育施設	571	652	727	754	766	775	
特定地域型保育事業	52	54	59	61	61	61	
確認を受けない幼稚園	0	0	0	0	0	0	
認可外保育施設	0	0	0	0	0	0	
今後必要となる定員数(「量の見込み」 - 「確保方策」)		▲ 157	▲ 241	▲ 335	▲ 409	▲ 388	▲ 375

# 八千代市

(単位：人)

教育・保育の量の見込み及び確保方策		H 3 1	R 2	R 3	R 4	R 5	R 6
就学前の子どもの教育・保育の量の見込み		5,551	6,156	6,236	6,156	6,374	6,424
教育保育等の確保方策		7,126	6,974	6,957	6,547	6,452	6,562
特定教育・保育施設		3,825	4,259	4,354	4,783	4,825	4,878
特定地域型保育事業		107	125	113	114	247	304
確認を受けない幼稚園		3,166	2,590	2,490	1,650	1,380	1,380
認可外保育施設		28	0	0	0	0	0
1号認定	1号認定及び2号認定(教育ニーズ)						
	量の見込み	2,461	3,415	3,485	3,415	2,843	2,854
	確保方策	4,059	3,709	3,654	3,153	2,858	2,854
	特定教育・保育施設	899	1,119	1,164	1,503	1,478	1,474
	確認を受けない幼稚園	3,160	2,590	2,490	1,650	1,380	1,380
今後必要となる定員数(「量の見込み」-「確保方策」)		▲ 1,598	▲ 294	▲ 169	262	▲ 15	0
2号認定	2号認定(保育ニーズ)						
	量の見込み(保育ニーズ)	1,663	1,371	1,394	1,371	1,883	1,889
	確保方策	1,729	1,828	1,853	1,943	1,993	2,011
	特定教育・保育施設	1,719	1,828	1,853	1,943	1,993	2,011
	確認を受けない幼稚園	0	0	0	0	0	0
	認可外保育施設	10	0	0	0	0	0
今後必要となる定員数(「量の見込み」-「確保方策」)		▲ 66	▲ 457	▲ 459	▲ 572	▲ 110	▲ 122
3号認定	3号認定(1・2歳児)						
	量の見込み	1,200	1,152	1,141	1,152	1,399	1,435
	確保方策	1,030	1,106	1,119	1,120	1,292	1,387
	特定教育・保育施設	925	1,005	1,027	1,027	1,066	1,104
	特定地域型保育事業	86	101	92	93	226	283
	確認を受けない幼稚園	6	0	0	0	0	0
	認可外保育施設	13	0	0	0	0	0
	今後必要となる定員数(「量の見込み」-「確保方策」)		170	46	22	32	107
3号認定(0歳児)							
量の見込み	227	218	216	218	249	246	
確保方策	308	331	331	331	309	310	
特定教育・保育施設	282	307	310	310	288	289	
特定地域型保育事業	21	24	21	21	21	21	
確認を受けない幼稚園	0	0	0	0	0	0	
認可外保育施設	5	0	0	0	0	0	
今後必要となる定員数(「量の見込み」-「確保方策」)		▲ 81	▲ 113	▲ 115	▲ 113	▲ 60	▲ 64

# 我孫子市

(単位：人)

教育・保育の量の見込み及び確保方策		H 3 1	R 2	R 3	R 4	R 5	R 6
就学前の子どもの教育・保育の量の見込み		3,366	3,671	3,624	3,575	3,502	3,449
教育保育等の確保方策		4,564	4,545	4,500	4,229	4,349	4,349
特定教育・保育施設		3,027	3,008	2,963	3,032	3,146	3,146
特定地域型保育事業		57	57	57	57	63	63
確認を受けない幼稚園		1,480	1,480	1,480	1,140	1,140	1,140
認可外保育施設		0	0	0	0	0	0
1 号 認 定	1 2 号 認 定 及 び ( 教 育 ニ ー ズ )						
	量の見込み	1,241	1,258	1,419	1,384	1,405	1,388
	確保方策	2,287	2,272	2,227	1,926	2,052	2,052
	特定教育・保育施設	807	792	747	786	912	912
	確認を受けない幼稚園	1,480	1,480	1,480	1,140	1,140	1,140
今後必要となる定員数(「量の見込み」 - 「確保方策」)		▲ 1,046	▲ 1,014	▲ 808	▲ 542	▲ 647	▲ 664
2 号 認 定	2 号 認 定 ( 保 育 ニ ー ズ )						
	量の見込み(保育ニーズ)	1,338	1,372	1,136	1,121	1,136	1,121
	確保方策	1,424	1,434	1,401	1,413	1,431	1,431
	特定教育・保育施設	1,424	1,434	1,401	1,413	1,431	1,431
	確認を受けない幼稚園	0	0	0	0	0	0
	認可外保育施設	0	0	0	0	0	0
今後必要となる定員数(「量の見込み」 - 「確保方策」)		▲ 86	▲ 62	▲ 265	▲ 292	▲ 295	▲ 310
3 号 認 定	3 号 認 定 ( 1 ・ 2 歳 児 )						
	量の見込み	702	820	833	867	769	753
	確保方策	656	650	680	701	668	668
	特定教育・保育施設	611	605	635	656	619	619
	特定地域型保育事業	45	45	45	45	49	49
	確認を受けない幼稚園	0	0	0	0	0	0
	認可外保育施設	0	0	0	0	0	0
	今後必要となる定員数(「量の見込み」 - 「確保方策」)		46	170	153	166	101
3 号 認 定 ( 0 歳 児 )							
量の見込み	85	221	236	203	192	187	
確保方策	197	189	192	189	198	198	
特定教育・保育施設	185	177	180	177	184	184	
特定地域型保育事業	12	12	12	12	14	14	
確認を受けない幼稚園	0	0	0	0	0	0	
認可外保育施設	0	0	0	0	0	0	
今後必要となる定員数(「量の見込み」 - 「確保方策」)		▲ 112	32	44	14	▲ 6	▲ 11

# 鴨川市

(単位：人)

教育・保育の量の見込み及び確保方策		H31	R2	R3	R4	R5	R6
就学前の子どもの教育・保育の量の見込み		759	839	797	793	757	751
教育保育等の確保方策		1,208	986	986	986	986	986
特定教育・保育施設		1,208	986	986	986	986	986
特定地域型保育事業		0	0	0	0	0	0
確認を受けない幼稚園		0	0	0	0	0	0
認可外保育施設		0	0	0	0	0	0
1号認定	12号認定及び教育ニーズ						
	量の見込み	217	89	81	84	79	79
	確保方策	502	183	183	183	183	183
	特定教育・保育施設	502	183	183	183	183	183
	確認を受けない幼稚園	0	0	0	0	0	0
今後必要となる定員数(「量の見込み」 - 「確保方策」)		▲285	▲94	▲102	▲99	▲104	▲104
2号認定	2号認定(保育ニーズ)						
	量の見込み(保育ニーズ)	318	468	431	443	418	419
	確保方策	418	522	522	522	522	522
	特定教育・保育施設	418	522	522	522	522	522
	確認を受けない幼稚園	0	0	0	0	0	0
認可外保育施設		0	0	0	0	0	0
今後必要となる定員数(「量の見込み」 - 「確保方策」)		▲100	▲54	▲91	▲79	▲104	▲103
3号認定(1・2歳児)	3号認定(1・2歳児)						
	量の見込み	198	224	229	211	206	201
	確保方策	230	218	218	218	218	218
	特定教育・保育施設	230	218	218	218	218	218
	特定地域型保育事業	0	0	0	0	0	0
	確認を受けない幼稚園	0	0	0	0	0	0
	認可外保育施設	0	0	0	0	0	0
今後必要となる定員数(「量の見込み」 - 「確保方策」)		▲32	6	11	▲7	▲12	▲17
3号認定(0歳児)	3号認定(0歳児)						
	量の見込み	26	58	56	55	54	52
	確保方策	58	63	63	63	63	63
	特定教育・保育施設	58	63	63	63	63	63
	特定地域型保育事業	0	0	0	0	0	0
	確認を受けない幼稚園	0	0	0	0	0	0
	認可外保育施設	0	0	0	0	0	0
今後必要となる定員数(「量の見込み」 - 「確保方策」)		▲32	▲5	▲7	▲8	▲9	▲11



# 鎌ヶ谷市

(単位：人)

教育・保育の量の見込み及び確保方策		H31	R2	R3	R4	R5	R6
就学前の子どもの教育・保育の量の見込み		3,090	3,165	3,100	3,073	3,027	2,977
教育保育等の確保方策		4,535	4,535	4,535	4,778	4,778	4,778
特定教育・保育施設		1,355	1,355	1,355	1,598	1,598	1,598
特定地域型保育事業		190	190	190	190	190	190
確認を受けない幼稚園		2,990	2,990	2,990	2,990	2,990	2,990
認可外保育施設		0	0	0	0	0	0
1号認定	12号認定及び教育ニーズ)						
	量の見込み	1,635	1,649	1,539	1,465	1,402	1,373
	確保方策	2,990	2,990	2,990	3,197	3,197	3,197
	特定教育・保育施設	0	0	0	207	207	207
	確認を受けない幼稚園	2,990	2,990	2,990	2,990	2,990	2,990
	今後必要となる定員数(「量の見込み」 - 「確保方策」)	▲1,355	▲1,341	▲1,451	▲1,732	▲1,795	▲1,824
2号認定	2号認定(保育ニーズ)						
	量の見込み(保育ニーズ)	779	794	793	806	799	783
	確保方策	786	786	786	786	786	786
	特定教育・保育施設	786	786	786	786	786	786
	確認を受けない幼稚園	0	0	0	0	0	0
	認可外保育施設	0	0	0	0	0	0
今後必要となる定員数(「量の見込み」 - 「確保方策」)	▲7	8	7	20	13	▲3	
3号認定	3号認定(1・2歳児)						
	量の見込み	580	637	678	707	728	723
	確保方策	601	601	601	631	631	631
	特定教育・保育施設	450	450	450	480	480	480
	特定地域型保育事業	151	151	151	151	151	151
	確認を受けない幼稚園	0	0	0	0	0	0
	認可外保育施設	0	0	0	0	0	0
	今後必要となる定員数(「量の見込み」 - 「確保方策」)	▲21	36	77	76	97	92
3号認定(0歳児)							
量の見込み	96	85	90	95	98	98	
確保方策	158	158	158	164	164	164	
特定教育・保育施設	119	119	119	125	125	125	
特定地域型保育事業	39	39	39	39	39	39	
確認を受けない幼稚園	0	0	0	0	0	0	
認可外保育施設	0	0	0	0	0	0	
今後必要となる定員数(「量の見込み」 - 「確保方策」)	▲62	▲73	▲68	▲69	▲66	▲66	

# 君津市

(単位：人)

教育・保育の量の見込み及び確保方策		H31	R2	R3	R4	R5	R6
就学前の子どもの教育・保育の量の見込み		2,085	2,169	2,177	2,082	1,884	1,767
教育保育等の確保方策		2,336	2,534	2,537	2,496	2,414	2,244
特定教育・保育施設		1,260	1,439	1,442	1,716	1,956	1,786
特定地域型保育事業		31	50	50	50	68	68
確認を受けない幼稚園		1,045	1,045	1,045	730	390	390
認可外保育施設		0	0	0	0	0	0
1号認定	12号認定及び(教育ニーズ)						
	量の見込み	856	897	875	822	599	555
	確保方策	1,045	1,049	1,050	867	707	707
	特定教育・保育施設	0	4	5	137	317	317
	確認を受けない幼稚園	1,045	1,045	1,045	730	390	390
今後必要となる定員数(「量の見込み」-「確保方策」)		▲189	▲152	▲175	▲45	▲108	▲152
2号認定	2号認定(保育ニーズ)						
	量の見込み(保育ニーズ)	760	752	768	793	806	748
	確保方策	839	936	918	1,019	1,061	947
	特定教育・保育施設	839	936	918	1,019	1,061	947
	確認を受けない幼稚園	0	0	0	0	0	0
	認可外保育施設	0	0	0	0	0	0
今後必要となる定員数(「量の見込み」-「確保方策」)		▲79	▲184	▲150	▲226	▲255	▲199
3号認定	3号認定(1・2歳児)						
	量の見込み	410	455	464	405	414	400
	確保方策	382	455	471	506	524	479
	特定教育・保育施設	357	417	433	468	474	429
	特定地域型保育事業	25	38	38	38	50	50
	確認を受けない幼稚園	0	0	0	0	0	0
	認可外保育施設	0	0	0	0	0	0
	今後必要となる定員数(「量の見込み」-「確保方策」)		28	0	▲7	▲101	▲110
3号認定(0歳児)							
量の見込み	59	65	70	62	65	64	
確保方策	70	94	98	104	122	111	
特定教育・保育施設	64	82	86	92	104	93	
特定地域型保育事業	6	12	12	12	18	18	
確認を受けない幼稚園	0	0	0	0	0	0	
認可外保育施設	0	0	0	0	0	0	
今後必要となる定員数(「量の見込み」-「確保方策」)		▲11	▲29	▲28	▲42	▲57	▲47

# 富津市

(単位：人)

教育・保育の量の見込み及び確保方策		H 3 1	R 2	R 3	R 4	R 5	R 6
就学前の子どもの教育・保育の量の見込み		690	870	851	804	759	716
教育保育等の確保方策		1,322	1,292	1,262	1,252	1,194	1,194
特定教育・保育施設		972	942	912	902	1,114	1,114
特定地域型保育事業		0	0	0	0	0	0
確認を受けない幼稚園		350	350	350	350	80	80
認可外保育施設		0	0	0	0	0	0
1 号 認 定	1 2 号 認 定 及 び ( 教 育 ニ ー ズ )						
	量の見込み	70	270	264	249	225	211
	確保方策	420	420	420	420	292	292
	特定教育・保育施設	70	70	70	70	212	212
	確認を受けない幼稚園	350	350	350	350	80	80
今後必要となる定員数(「量の見込み」 - 「確保方策」)		▲ 350	▲ 150	▲ 156	▲ 171	▲ 67	▲ 81
2 号 認 定	2 号 認 定 ( 保 育 ニ ー ズ )						
	量の見込み(保育ニーズ)	418	366	361	339	341	318
	確保方策	587	549	533	525	576	576
	特定教育・保育施設	587	549	533	525	576	576
	確認を受けない幼稚園	0	0	0	0	0	0
	認可外保育施設	0	0	0	0	0	0
今後必要となる定員数(「量の見込み」 - 「確保方策」)		▲ 169	▲ 183	▲ 172	▲ 186	▲ 235	▲ 258
3 号 認 定	3 号 認 定 ( 1 ・ 2 歳 児 )						
	量の見込み	175	184	177	170	171	166
	確保方策	247	249	235	235	255	255
	特定教育・保育施設	247	249	235	235	255	255
	特定地域型保育事業	0	0	0	0	0	0
	確認を受けない幼稚園	0	0	0	0	0	0
	認可外保育施設	0	0	0	0	0	0
	今後必要となる定員数(「量の見込み」 - 「確保方策」)		▲ 72	▲ 65	▲ 58	▲ 65	▲ 84
3 号 認 定 ( 0 歳 児 )							
量の見込み	27	50	49	46	22	21	
確保方策	68	74	74	72	71	71	
特定教育・保育施設	68	74	74	72	71	71	
特定地域型保育事業	0	0	0	0	0	0	
確認を受けない幼稚園	0	0	0	0	0	0	
認可外保育施設	0	0	0	0	0	0	
今後必要となる定員数(「量の見込み」 - 「確保方策」)		▲ 41	▲ 24	▲ 25	▲ 26	▲ 49	▲ 50

# 浦安市

(単位：人)

教育・保育の量の見込み及び確保方策		H3 1	R 2	R 3	R 4	R 5	R 6
就学前の子どもの教育・保育の量の見込み		5,603	5,577	5,577	5,635	5,516	5,711
教育保育等の確保方策		6,197	6,030	6,652	6,427	6,380	6,413
特定教育・保育施設		5,400	5,303	5,912	5,687	5,665	5,698
特定地域型保育事業		28	118	131	131	106	106
確認を受けない幼稚園		769	609	609	609	609	609
認可外保育施設		0	0	0	0	0	0
1号認定	1号認定及び2号認定(教育ニーズ)						
	量の見込み	1,847	1,749	1,657	1,581	1,373	1,373
	確保方策	2,349	1,924	1,924	1,644	1,539	1,539
	特定教育・保育施設	1,580	1,315	1,315	1,035	930	930
	確認を受けない幼稚園	769	609	609	609	609	609
今後必要となる定員数(「量の見込み」-「確保方策」)		▲ 502	▲ 175	▲ 267	▲ 63	▲ 166	▲ 166
2号認定	2号認定(保育ニーズ)						
	量の見込み(保育ニーズ)	2,100	2,163	2,230	2,309	2,411	2,541
	確保方策	2,315	2,425	2,772	2,818	2,907	2,940
	特定教育・保育施設	2,315	2,425	2,772	2,818	2,907	2,940
	確認を受けない幼稚園	0	0	0	0	0	0
	認可外保育施設	0	0	0	0	0	0
今後必要となる定員数(「量の見込み」-「確保方策」)		▲ 215	▲ 262	▲ 542	▲ 509	▲ 496	▲ 399
3号認定	3号認定(1・2歳児)						
	量の見込み	1,348	1,348	1,366	1,411	1,455	1,520
	確保方策	1,203	1,301	1,537	1,544	1,524	1,524
	特定教育・保育施設	1,187	1,208	1,431	1,438	1,439	1,439
	特定地域型保育事業	16	93	106	106	85	85
	確認を受けない幼稚園	0	0	0	0	0	0
	認可外保育施設	0	0	0	0	0	0
	今後必要となる定員数(「量の見込み」-「確保方策」)		145	47	▲ 171	▲ 133	▲ 69
3号認定(0歳児)							
量の見込み	308	317	324	334	277	277	
確保方策	330	380	419	421	410	410	
特定教育・保育施設	318	355	394	396	389	389	
特定地域型保育事業	12	25	25	25	21	21	
確認を受けない幼稚園	0	0	0	0	0	0	
認可外保育施設	0	0	0	0	0	0	
今後必要となる定員数(「量の見込み」-「確保方策」)		▲ 22	▲ 63	▲ 95	▲ 87	▲ 133	▲ 133

# 四街道市

(単位：人)

教育・保育の量の見込み及び確保方策		H31	R2	R3	R4	R5	R6
就学前の子どもの教育・保育の量の見込み		3,084	3,293	3,289	3,324	3,390	3,410
教育保育等の確保方策		3,566	3,569	3,784	3,911	3,987	4,065
特定教育・保育施設		1,471	1,474	1,651	1,991	2,337	2,415
特定地域型保育事業		75	75	113	170	170	170
確認を受けない幼稚園		2,020	2,020	2,020	1,750	1,480	1,480
認可外保育施設		0	0	0	0	0	0
1号認定	12号認定及び教育ニーズ						
	量の見込み	1,684	1,667	1,608	1,535	1,512	1,524
	確保方策	2,196	2,196	2,196	2,166	2,076	2,076
	特定教育・保育施設	176	176	176	416	596	596
	確認を受けない幼稚園	2,020	2,020	2,020	1,750	1,480	1,480
今後必要となる定員数(「量の見込み」-「確保方策」)		▲512	▲529	▲588	▲631	▲564	▲552
2号認定	2号認定(保育ニーズ)						
	量の見込み(保育ニーズ)	790	832	870	953	1,038	1,046
	確保方策	789	790	894	957	1,076	1,133
	特定教育・保育施設	789	790	894	957	1,076	1,133
	確認を受けない幼稚園	0	0	0	0	0	0
	認可外保育施設	0	0	0	0	0	0
今後必要となる定員数(「量の見込み」-「確保方策」)		1	42	▲24	▲4	▲38	▲87
3号認定	3号認定(1・2歳児)						
	量の見込み	512	674	692	730	739	739
	確保方策	457	459	561	658	699	717
	特定教育・保育施設	403	405	469	509	550	568
	特定地域型保育事業	54	54	92	149	149	149
	確認を受けない幼稚園	0	0	0	0	0	0
	認可外保育施設	0	0	0	0	0	0
	今後必要となる定員数(「量の見込み」-「確保方策」)		55	215	131	72	40
3号認定(0歳児)							
量の見込み	98	120	119	106	101	101	
確保方策	124	124	133	130	136	139	
特定教育・保育施設	103	103	112	109	115	118	
特定地域型保育事業	21	21	21	21	21	21	
確認を受けない幼稚園	0	0	0	0	0	0	
認可外保育施設	0	0	0	0	0	0	
今後必要となる定員数(「量の見込み」-「確保方策」)		▲26	▲4	▲14	▲24	▲35	▲38

# 袖ヶ浦市

(単位：人)

教育・保育の量の見込み及び確保方策		H31	R2	R3	R4	R5	R6
就学前の子どもの教育・保育の量の見込み		2,071	2,178	2,183	2,205	2,271	2,266
教育保育等の確保方策		2,154	2,252	2,328	2,525	2,565	2,731
特定教育・保育施設		1,570	1,630	1,706	1,856	1,896	2,062
特定地域型保育事業		44	82	82	129	129	129
確認を受けない幼稚園		540	540	540	540	540	540
認可外保育施設		0	0	0	0	0	0
1号認定	12号認定及び(教育ニーズ)						
	量の見込み	612	613	589	562	602	584
	確保方策	840	840	840	840	840	840
	特定教育・保育施設	300	300	300	300	300	300
	確認を受けない幼稚園	540	540	540	540	540	540
今後必要となる定員数(「量の見込み」-「確保方策」)		▲228	▲227	▲251	▲278	▲238	▲256
2号認定	2号認定(保育ニーズ)						
	量の見込み(保育ニーズ)	847	900	942	974	972	999
	確保方策	791	827	875	955	995	1,101
	特定教育・保育施設	791	827	875	955	995	1,101
	確認を受けない幼稚園	0	0	0	0	0	0
	認可外保育施設	0	0	0	0	0	0
今後必要となる定員数(「量の見込み」-「確保方策」)		56	73	67	19	▲23	▲102
3号認定	3号認定(1・2歳児)						
	量の見込み	538	590	566	586	605	590
	確保方策	394	440	462	553	553	601
	特定教育・保育施設	362	380	402	457	457	505
	特定地域型保育事業	32	60	60	96	96	96
	確認を受けない幼稚園	0	0	0	0	0	0
	認可外保育施設	0	0	0	0	0	0
	今後必要となる定員数(「量の見込み」-「確保方策」)		144	150	104	33	52
3号認定(0歳児)							
量の見込み	74	75	86	83	92	93	
確保方策	129	145	151	177	177	189	
特定教育・保育施設	117	123	129	144	144	156	
特定地域型保育事業	12	22	22	33	33	33	
確認を受けない幼稚園	0	0	0	0	0	0	
認可外保育施設	0	0	0	0	0	0	
今後必要となる定員数(「量の見込み」-「確保方策」)		▲55	▲70	▲65	▲94	▲85	▲96

# 八街市

(単位：人)

教育・保育の量の見込み及び確保方策		H3 1	R 2	R 3	R 4	R 5	R 6
就学前の子どもの教育・保育の量の見込み		1,594	1,439	1,357	1,298	1,238	1,209
教育保育等の確保方策		1,897	2,017	1,884	1,884	1,884	1,884
特定教育・保育施設		1,196	1,316	1,376	1,376	1,376	1,376
特定地域型保育事業		31	31	38	38	38	38
確認を受けない幼稚園		670	670	470	470	470	470
認可外保育施設		0	0	0	0	0	0
1号認定	1号認定及び2号認定(教育ニーズ)						
	量の見込み	732	395	368	350	333	327
	確保方策	865	985	797	797	797	797
	特定教育・保育施設	195	315	327	327	327	327
	確認を受けない幼稚園	670	670	470	470	470	470
今後必要となる定員数(「量の見込み」-「確保方策」)		▲133	▲590	▲429	▲447	▲464	▲470
2号認定	2号認定(保育ニーズ)						
	量の見込み(保育ニーズ)	506	608	563	539	513	503
	確保方策	657	657	684	684	684	684
	特定教育・保育施設	657	657	684	684	684	684
	確認を受けない幼稚園	0	0	0	0	0	0
	認可外保育施設	0	0	0	0	0	0
今後必要となる定員数(「量の見込み」-「確保方策」)		▲151	▲49	▲121	▲145	▲171	▲181
3号認定	3号認定(1・2歳児)						
	量の見込み	285	358	352	337	324	313
	確保方策	306	306	331	331	331	331
	特定教育・保育施設	281	281	299	299	299	299
	特定地域型保育事業	25	25	32	32	32	32
	確認を受けない幼稚園	0	0	0	0	0	0
	認可外保育施設	0	0	0	0	0	0
	今後必要となる定員数(「量の見込み」-「確保方策」)		▲21	52	21	6	▲7
3号認定(0歳児)							
量の見込み	71	78	74	72	68	66	
確保方策	69	69	72	72	72	72	
特定教育・保育施設	63	63	66	66	66	66	
特定地域型保育事業	6	6	6	6	6	6	
確認を受けない幼稚園	0	0	0	0	0	0	
認可外保育施設	0	0	0	0	0	0	
今後必要となる定員数(「量の見込み」-「確保方策」)		2	9	2	0	▲4	▲6



# 印西市

(単位：人)

教育・保育の量の見込み及び確保方策		H 3 1	R 2	R 3	R 4	R 5	R 6
就学前の子どもの教育・保育の量の見込み		3,982	4,421	4,590	5,741	6,137	6,137
教育保育等の確保方策		4,656	5,010	5,110	5,474	5,936	5,726
特定教育・保育施設		3,072	3,707	3,909	4,235	4,697	4,487
特定地域型保育事業		9	9	57	95	95	95
確認を受けない幼稚園		1,575	1,245	1,095	1,095	1,095	1,095
認可外保育施設		0	49	49	49	49	49
1号認定	1号認定及び2号認定(教育ニーズ)						
	量の見込み	1,694	1,784	1,890	2,424	2,419	2,419
	確保方策	2,243	2,093	2,093	2,093	2,088	1,878
	特定教育・保育施設	668	848	998	998	993	783
	確認を受けない幼稚園	1,575	1,245	1,095	1,095	1,095	1,095
今後必要となる定員数(「量の見込み」 - 「確保方策」)		▲ 549	▲ 309	▲ 203	331	331	541
2号認定	2号認定(保育ニーズ)						
	量の見込み(保育ニーズ)	1,258	1,392	1,474	1,883	2,103	2,103
	確保方策	1,424	1,664	1,712	1,912	2,227	2,227
	特定教育・保育施設	1,424	1,643	1,691	1,891	2,206	2,206
	確認を受けない幼稚園	0	0	0	0	0	0
	認可外保育施設	0	21	21	21	21	21
今後必要となる定員数(「量の見込み」 - 「確保方策」)		▲ 166	▲ 272	▲ 238	▲ 29	▲ 124	▲ 124
3号認定	3号認定(1・2歳児)						
	量の見込み	931	970	948	1,097	1,260	1,260
	確保方策	750	945	998	1,146	1,266	1,266
	特定教育・保育施設	744	918	929	1,045	1,165	1,165
	特定地域型保育事業	6	6	48	80	80	80
	確認を受けない幼稚園	0	0	0	0	0	0
	認可外保育施設	0	21	21	21	21	21
	今後必要となる定員数(「量の見込み」 - 「確保方策」)		181	25	▲ 50	▲ 49	▲ 6
3号認定(0歳児)							
量の見込み	99	275	278	337	355	355	
確保方策	239	308	307	323	355	355	
特定教育・保育施設	236	298	291	301	333	333	
特定地域型保育事業	3	3	9	15	15	15	
確認を受けない幼稚園	0	0	0	0	0	0	
認可外保育施設	0	7	7	7	7	7	
今後必要となる定員数(「量の見込み」 - 「確保方策」)		▲ 140	▲ 33	▲ 29	14	0	0

# 白井市

(単位：人)

教育・保育の量の見込み及び確保方策		H31	R2	R3	R4	R5	R6
就学前の子どもの教育・保育の量の見込み		2,046	2,021	1,956	1,915	1,791	1,761
教育保育等の確保方策		2,409	2,428	2,475	2,498	2,520	2,520
特定教育・保育施設		879	879	919	942	966	966
特定地域型保育事業		30	49	56	56	54	54
確認を受けない幼稚園		1,500	1,500	1,500	1,500	1,500	1,500
認可外保育施設		0	0	0	0	0	0
1号認定	12号認定及び教育ニーズ						
	量の見込み	1,052	1,030	963	940	891	876
	確保方策	1,500	1,500	1,500	1,511	1,503	1,503
	特定教育・保育施設	0	0	0	11	3	3
	確認を受けない幼稚園	1,500	1,500	1,500	1,500	1,500	1,500
今後必要となる定員数(「量の見込み」 - 「確保方策」)		▲ 448	▲ 470	▲ 537	▲ 571	▲ 612	▲ 627
2号認定	2号認定(保育ニーズ)						
	量の見込み(保育ニーズ)	578	579	604	575	521	519
	確保方策	562	562	568	580	591	591
	特定教育・保育施設	562	562	568	580	591	591
	確認を受けない幼稚園	0	0	0	0	0	0
	認可外保育施設	0	0	0	0	0	0
今後必要となる定員数(「量の見込み」 - 「確保方策」)		16	17	36	▲ 5	▲ 70	▲ 72
3号認定	3号認定(1・2歳児)						
	量の見込み	363	355	341	348	328	316
	確保方策	281	295	329	329	356	356
	特定教育・保育施設	259	259	287	287	316	316
	特定地域型保育事業	22	36	42	42	40	40
	確認を受けない幼稚園	0	0	0	0	0	0
	認可外保育施設	0	0	0	0	0	0
	今後必要となる定員数(「量の見込み」 - 「確保方策」)		82	60	12	19	▲ 28
3号認定(0歳児)							
量の見込み	53	57	48	52	51	50	
確保方策	66	71	78	78	70	70	
特定教育・保育施設	58	58	64	64	56	56	
特定地域型保育事業	8	13	14	14	14	14	
確認を受けない幼稚園	0	0	0	0	0	0	
認可外保育施設	0	0	0	0	0	0	
今後必要となる定員数(「量の見込み」 - 「確保方策」)		▲ 13	▲ 14	▲ 30	▲ 26	▲ 19	▲ 20

# 富里市

(単位：人)

教育・保育の量の見込み及び確保方策		H 3 1	R 2	R 3	R 4	R 5	R 6
就学前の子どもの教育・保育の量の見込み		1,309	1,281	1,245	1,313	1,311	1,313
教育保育等の確保方策		1,428	1,448	1,375	1,266	1,246	1,361
特定教育・保育施設		941	943	851	895	975	1,035
特定地域型保育事業		17	35	54	91	91	146
確認を受けない幼稚園		470	470	470	280	180	180
認可外保育施設		0	0	0	0	0	0
1号認定	1号認定及び2号認定(教育ニーズ)						
	量の見込み	543	514	513	549	549	549
	確保方策	678	678	678	592	572	572
	特定教育・保育施設	208	208	208	312	392	392
	確認を受けない幼稚園	470	470	470	280	180	180
	今後必要となる定員数(「量の見込み」-「確保方策」)	▲ 135	▲ 164	▲ 165	▲ 43	▲ 23	▲ 23
2号認定	2号認定(保育ニーズ)						
	量の見込み(保育ニーズ)	449	466	438	420	394	370
	確保方策	449	457	400	352	352	385
	特定教育・保育施設	449	457	400	352	352	385
	確認を受けない幼稚園	0	0	0	0	0	0
	認可外保育施設	0	0	0	0	0	0
今後必要となる定員数(「量の見込み」-「確保方策」)	0	9	38	68	42	▲ 15	
3号認定	3号認定(1・2歳児)						
	量の見込み	269	252	257	291	311	332
	確保方策	235	247	234	262	262	335
	特定教育・保育施設	221	221	192	186	186	207
	特定地域型保育事業	14	26	42	76	76	128
	確認を受けない幼稚園	0	0	0	0	0	0
	認可外保育施設	0	0	0	0	0	0
	今後必要となる定員数(「量の見込み」-「確保方策」)	34	5	23	29	49	▲ 3
3号認定(0歳児)							
量の見込み	48	49	37	53	57	62	
確保方策	66	66	63	60	60	69	
特定教育・保育施設	63	57	51	45	45	51	
特定地域型保育事業	3	9	12	15	15	18	
確認を受けない幼稚園	0	0	0	0	0	0	
認可外保育施設	0	0	0	0	0	0	
今後必要となる定員数(「量の見込み」-「確保方策」)	▲ 18	▲ 17	▲ 26	▲ 7	▲ 3	▲ 7	

# 南房総市

(単位：人)

教育・保育の量の見込み及び確保方策		H3 1	R 2	R 3	R 4	R 5	R 6
就学前の子どもの教育・保育の量の見込み		741	750	702	632	539	536
教育保育等の確保方策		1,436	1,406	1,406	1,386	1,016	1,016
特定教育・保育施設		1,436	1,406	1,406	1,386	1,016	1,016
特定地域型保育事業		0	0	0	0	0	0
確認を受けない幼稚園		0	0	0	0	0	0
認可外保育施設		0	0	0	0	0	0
1号認定	1号認定及び2号認定(教育ニーズ)						
	量の見込み	355	368	339	292	232	214
	確保方策	895	895	895	895	525	525
	特定教育・保育施設	895	895	895	895	525	525
	確認を受けない幼稚園	0	0	0	0	0	0
今後必要となる定員数(「量の見込み」-「確保方策」)		▲ 540	▲ 527	▲ 556	▲ 603	▲ 293	▲ 311
2号認定	2号認定(保育ニーズ)						
	量の見込み(保育ニーズ)	172	165	145	134	129	116
	確保方策	250	220	220	219	219	219
	特定教育・保育施設	250	220	220	219	219	219
	確認を受けない幼稚園	0	0	0	0	0	0
	認可外保育施設	0	0	0	0	0	0
今後必要となる定員数(「量の見込み」-「確保方策」)		▲ 78	▲ 55	▲ 75	▲ 85	▲ 90	▲ 103
3号認定	3号認定(1・2歳児)						
	量の見込み	191	174	177	168	136	164
	確保方策	225	225	225	208	208	208
	特定教育・保育施設	225	225	225	208	208	208
	特定地域型保育事業	0	0	0	0	0	0
	確認を受けない幼稚園	0	0	0	0	0	0
	認可外保育施設	0	0	0	0	0	0
	今後必要となる定員数(「量の見込み」-「確保方策」)		▲ 34	▲ 51	▲ 48	▲ 40	▲ 72
3号認定(0歳児)							
量の見込み	23	43	41	38	42	42	
確保方策	66	66	66	64	64	64	
特定教育・保育施設	66	66	66	64	64	64	
特定地域型保育事業	0	0	0	0	0	0	
確認を受けない幼稚園	0	0	0	0	0	0	
認可外保育施設	0	0	0	0	0	0	
今後必要となる定員数(「量の見込み」-「確保方策」)		▲ 43	▲ 23	▲ 25	▲ 26	▲ 22	▲ 22

# 匝瑛市

(単位：人)

教育・保育の量の見込み及び確保方策		H3 1	R 2	R 3	R 4	R 5	R 6
就学前の子どもの教育・保育の量の見込み		956	961	869	850	824	811
教育保育等の確保方策		1,210	1,180	1,120	1,080	1,040	1,040
特定教育・保育施設		1,190	1,180	1,120	1,080	1,040	1,040
特定地域型保育事業		0	0	0	0	0	0
確認を受けない幼稚園		0	0	0	0	0	0
認可外保育施設		20	0	0	0	0	0
1号認定	1号認定及び2号認定(教育ニーズ)						
	量の見込み	253	115	109	100	96	94
	確保方策	270	270	270	270	230	230
	特定教育・保育施設	270	270	270	270	230	230
	確認を受けない幼稚園	0	0	0	0	0	0
今後必要となる定員数(「量の見込み」 - 「確保方策」)		▲ 17	▲ 155	▲ 161	▲ 170	▲ 134	▲ 136
2号認定	2号認定(保育ニーズ)						
	量の見込み(保育ニーズ)	419	579	507	497	476	462
	確保方策	581	611	572	549	549	549
	特定教育・保育施設	570	611	572	549	549	549
	確認を受けない幼稚園	0	0	0	0	0	0
	認可外保育施設	11	0	0	0	0	0
今後必要となる定員数(「量の見込み」 - 「確保方策」)		▲ 162	▲ 32	▲ 65	▲ 52	▲ 73	▲ 87
3号認定	3号認定(1・2歳児)						
	量の見込み	246	246	232	232	232	234
	確保方策	310	248	230	215	215	215
	特定教育・保育施設	304	248	230	215	215	215
	特定地域型保育事業	0	0	0	0	0	0
	確認を受けない幼稚園	0	0	0	0	0	0
	認可外保育施設	6	0	0	0	0	0
	今後必要となる定員数(「量の見込み」 - 「確保方策」)		▲ 64	▲ 2	2	17	17
3号認定(0歳児)							
量の見込み	38	21	21	21	20	21	
確保方策	49	51	48	46	46	46	
特定教育・保育施設	46	51	48	46	46	46	
特定地域型保育事業	0	0	0	0	0	0	
確認を受けない幼稚園	0	0	0	0	0	0	
認可外保育施設	3	0	0	0	0	0	
今後必要となる定員数(「量の見込み」 - 「確保方策」)		▲ 11	▲ 30	▲ 27	▲ 25	▲ 26	▲ 25

# 香取市

(単位：人)

教育・保育の量の見込み及び確保方策		H3 1	R 2	R 3	R 4	R 5	R 6
就学前の子どもの教育・保育の量の見込み		1,795	1,750	1,659	1,555	1,561	1,513
教育保育等の確保方策		2,124	2,034	1,985	1,964	1,829	1,829
特定教育・保育施設		1,955	1,865	1,816	1,795	1,660	1,660
特定地域型保育事業		19	19	19	19	19	19
確認を受けない幼稚園		150	150	150	150	150	150
認可外保育施設		0	0	0	0	0	0
1号認定	1号認定及び2号認定(教育ニーズ)						
	量の見込み	189	190	178	170	163	154
	確保方策	365	323	296	317	270	270
	特定教育・保育施設	215	173	146	167	120	120
	確認を受けない幼稚園	150	150	150	150	150	150
今後必要となる定員数(「量の見込み」-「確保方策」)		▲176	▲133	▲118	▲147	▲107	▲116
2号認定	2号認定(保育ニーズ)						
	量の見込み(保育ニーズ)	1,057	1,037	994	917	872	822
	確保方策	1,174	1,121	1,099	1,067	985	985
	特定教育・保育施設	1,174	1,121	1,099	1,067	985	985
	確認を受けない幼稚園	0	0	0	0	0	0
	認可外保育施設	0	0	0	0	0	0
今後必要となる定員数(「量の見込み」-「確保方策」)		▲117	▲84	▲105	▲150	▲113	▲163
3号認定	3号認定(1・2歳児)						
	量の見込み	496	460	422	425	454	463
	確保方策	493	498	498	489	486	486
	特定教育・保育施設	479	484	484	475	472	472
	特定地域型保育事業	14	14	14	14	14	14
	確認を受けない幼稚園	0	0	0	0	0	0
	認可外保育施設	0	0	0	0	0	0
	今後必要となる定員数(「量の見込み」-「確保方策」)		3	▲38	▲76	▲64	▲32
3号認定(0歳児)							
量の見込み	53	63	65	43	72	74	
確保方策	92	92	92	91	88	88	
特定教育・保育施設	87	87	87	86	83	83	
特定地域型保育事業	5	5	5	5	5	5	
確認を受けない幼稚園	0	0	0	0	0	0	
認可外保育施設	0	0	0	0	0	0	
今後必要となる定員数(「量の見込み」-「確保方策」)		▲39	▲29	▲27	▲48	▲16	▲14

# 山武市

(単位：人)

教育・保育の量の見込み及び確保方策		H3 1	R 2	R 3	R 4	R 5	R 6
就学前の子どもの教育・保育の量の見込み		1,081	955	919	867	847	839
教育保育等の確保方策		1,244	1,126	1,110	1,100	1,090	1,090
特定教育・保育施設		1,230	1,111	1,095	1,085	1,075	1,075
特定地域型保育事業		14	15	15	15	15	15
確認を受けない幼稚園		0	0	0	0	0	0
認可外保育施設		0	0	0	0	0	0
1号認定	1号認定及び2号認定(教育ニーズ)						
	量の見込み	341	173	141	128	129	129
	確保方策	420	310	294	294	294	294
	特定教育・保育施設	420	310	294	294	294	294
	確認を受けない幼稚園	0	0	0	0	0	0
今後必要となる定員数(「量の見込み」 - 「確保方策」)		▲ 79	▲ 137	▲ 153	▲ 166	▲ 165	▲ 165
2号認定	2号認定(保育ニーズ)						
	量の見込み(保育ニーズ)	479	512	515	495	458	461
	確保方策	549	531	531	518	518	518
	特定教育・保育施設	549	531	531	518	518	518
	確認を受けない幼稚園	0	0	0	0	0	0
	認可外保育施設	0	0	0	0	0	0
今後必要となる定員数(「量の見込み」 - 「確保方策」)		▲ 70	▲ 19	▲ 16	▲ 23	▲ 60	▲ 57
3号認定	3号認定(1・2歳児)						
	量の見込み	235	245	241	217	226	217
	確保方策	235	241	242	242	234	234
	特定教育・保育施設	225	231	231	231	223	223
	特定地域型保育事業	10	10	11	11	11	11
	確認を受けない幼稚園	0	0	0	0	0	0
	認可外保育施設	0	0	0	0	0	0
	今後必要となる定員数(「量の見込み」 - 「確保方策」)		0	4	▲ 1	▲ 25	▲ 8
3号認定(0歳児)							
量の見込み	26	25	22	27	34	32	
確保方策	40	44	43	46	44	44	
特定教育・保育施設	36	39	39	42	40	40	
特定地域型保育事業	4	5	4	4	4	4	
確認を受けない幼稚園	0	0	0	0	0	0	
認可外保育施設	0	0	0	0	0	0	
今後必要となる定員数(「量の見込み」 - 「確保方策」)		▲ 14	▲ 19	▲ 21	▲ 19	▲ 10	▲ 12



# いすみ市

(単位：人)

教育・保育の量の見込み及び確保方策		H31	R2	R3	R4	R5	R6
就学前の子どもの教育・保育の量の見込み		840	872	831	794	773	752
教育保育等の確保方策		1,193	1,193	1,193	1,193	1,193	1,193
特定教育・保育施設		1,193	1,193	1,193	1,193	1,193	1,193
特定地域型保育事業		0	0	0	0	0	0
確認を受けない幼稚園		0	0	0	0	0	0
認可外保育施設		0	0	0	0	0	0
1号認定	12号認定及び教育ニーズ						
	量の見込み	7	10	6	6	6	6
	確保方策	24	0	0	0	0	0
	特定教育・保育施設	24	0	0	0	0	0
	確認を受けない幼稚園	0	0	0	0	0	0
今後必要となる定員数(「量の見込み」-「確保方策」)		▲17	10	6	6	6	6
2号認定	2号認定(保育ニーズ)						
	量の見込み(保育ニーズ)	590	570	540	512	502	491
	確保方策	811	835	835	835	835	835
	特定教育・保育施設	811	835	835	835	835	835
	確認を受けない幼稚園	0	0	0	0	0	0
	認可外保育施設	0	0	0	0	0	0
今後必要となる定員数(「量の見込み」-「確保方策」)		▲221	▲265	▲295	▲323	▲333	▲344
3号認定	3号認定(1・2歳児)						
	量の見込み	228	259	254	246	236	227
	確保方策	294	294	294	294	294	294
	特定教育・保育施設	294	294	294	294	294	294
	特定地域型保育事業	0	0	0	0	0	0
	確認を受けない幼稚園	0	0	0	0	0	0
	認可外保育施設	0	0	0	0	0	0
	今後必要となる定員数(「量の見込み」-「確保方策」)		▲66	▲35	▲40	▲48	▲58
3号認定(0歳児)	3号認定(0歳児)						
	量の見込み	15	33	31	30	29	28
	確保方策	64	64	64	64	64	64
	特定教育・保育施設	64	64	64	64	64	64
	特定地域型保育事業	0	0	0	0	0	0
	確認を受けない幼稚園	0	0	0	0	0	0
	認可外保育施設	0	0	0	0	0	0
今後必要となる定員数(「量の見込み」-「確保方策」)		▲49	▲31	▲33	▲34	▲35	▲36

# 大網白里市

(単位：人)

教育・保育の量の見込み及び確保方策		H3 1	R 2	R 3	R 4	R 5	R 6
就学前の子どもの教育・保育の量の見込み		1,279	1,240	1,202	1,147	1,236	1,221
教育保育等の確保方策		1,828	1,828	1,828	1,458	1,461	1,501
特定教育・保育施設		1,229	1,429	1,429	1,059	1,059	1,085
特定地域型保育事業		81	81	81	81	84	98
確認を受けない幼稚園		500	300	300	300	300	300
認可外保育施設		18	18	18	18	18	18
1号認定	1号認定及び2号認定(教育ニーズ)						
	量の見込み	550	488	423	384	472	466
	確保方策	1,110	1,074	1,074	704	700	700
	特定教育・保育施設	610	774	774	404	400	400
	確認を受けない幼稚園	500	300	300	300	300	300
今後必要となる定員数(「量の見込み」 - 「確保方策」)		▲ 560	▲ 586	▲ 651	▲ 320	▲ 228	▲ 234
2号認定	2号認定(保育ニーズ)						
	量の見込み(保育ニーズ)	402	452	459	484	431	426
	確保方策	423	459	459	459	463	463
	特定教育・保育施設	423	459	459	459	463	463
	確認を受けない幼稚園	0	0	0	0	0	0
	認可外保育施設	0	0	0	0	0	0
今後必要となる定員数(「量の見込み」 - 「確保方策」)		▲ 21	▲ 7	0	25	▲ 32	▲ 37
3号認定	3号認定(1・2歳児)						
	量の見込み	247	259	284	238	262	259
	確保方策	239	239	239	239	242	268
	特定教育・保育施設	165	165	165	165	165	182
	特定地域型保育事業	62	62	62	62	65	74
	確認を受けない幼稚園	0	0	0	0	0	0
	認可外保育施設	12	12	12	12	12	12
	今後必要となる定員数(「量の見込み」 - 「確保方策」)		8	20	45	▲ 1	20
3号認定(0歳児)							
量の見込み	80	41	36	41	71	70	
確保方策	56	56	56	56	56	70	
特定教育・保育施設	31	31	31	31	31	40	
特定地域型保育事業	19	19	19	19	19	24	
確認を受けない幼稚園	0	0	0	0	0	0	
認可外保育施設	6	6	6	6	6	6	
今後必要となる定員数(「量の見込み」 - 「確保方策」)		24	▲ 15	▲ 20	▲ 15	15	0

# 酒々井町

(単位：人)

教育・保育の量の見込み及び確保方策		H31	R2	R3	R4	R5	R6
就学前の子どもの教育・保育の量の見込み		402	422	424	399	400	410
教育保育等の確保方策		643	623	623	623	623	623
特定教育・保育施設		353	353	353	353	353	353
特定地域型保育事業		0	0	0	0	0	0
確認を受けない幼稚園		270	270	270	270	270	270
認可外保育施設		20	0	0	0	0	0
1号認定	12号認定及び(教育ニーズ)						
	量の見込み	101	158	157	138	139	145
	確保方策	330	359	356	362	362	358
	特定教育・保育施設	60	89	86	92	92	88
	確認を受けない幼稚園	270	270	270	270	270	270
今後必要となる定員数(「量の見込み」-「確保方策」)		▲229	▲201	▲199	▲224	▲223	▲213
2号認定	2号認定(保育ニーズ)						
	量の見込み(保育ニーズ)	185	172	170	150	151	157
	確保方策	168	172	170	150	151	157
	特定教育・保育施設	168	172	170	150	151	157
	確認を受けない幼稚園	0	0	0	0	0	0
	認可外保育施設	0	0	0	0	0	0
今後必要となる定員数(「量の見込み」-「確保方策」)		17	0	0	0	0	0
3号認定	3号認定(1・2歳児)						
	量の見込み	99	77	82	97	96	94
	確保方策	109	77	82	97	96	94
	特定教育・保育施設	99	77	82	97	96	94
	特定地域型保育事業	0	0	0	0	0	0
	確認を受けない幼稚園	0	0	0	0	0	0
	認可外保育施設	10	0	0	0	0	0
	今後必要となる定員数(「量の見込み」-「確保方策」)		▲10	0	0	0	0
3号認定(0歳児)							
量の見込み	17	15	15	14	14	14	
確保方策	36	15	15	14	14	14	
特定教育・保育施設	26	15	15	14	14	14	
特定地域型保育事業	0	0	0	0	0	0	
確認を受けない幼稚園	0	0	0	0	0	0	
認可外保育施設	10	0	0	0	0	0	
今後必要となる定員数(「量の見込み」-「確保方策」)		▲19	0	0	0	0	0

# 栄町

(単位：人)

教育・保育の量の見込み及び確保方策		H3 1	R 2	R 3	R 4	R 5	R 6
就学前の子どもの教育・保育の量の見込み		447	378	369	368	376	373
教育保育等の確保方策		774	754	754	704	704	704
特定教育・保育施設		424	404	404	354	354	354
特定地域型保育事業		10	10	10	10	10	10
確認を受けない幼稚園		340	340	340	340	340	340
認可外保育施設		0	0	0	0	0	0
1 号 認 定	1 2 号 認 定 及 び （ 教 育 ニ ー ズ ）						
	量の見込み	177	111	109	104	112	111
	確保方策	400	406	406	406	406	406
	特定教育・保育施設	120	66	66	66	66	66
	確認を受けない幼稚園	280	340	340	340	340	340
	今後必要となる定員数(「量の見込み」 - 「確保方策」)	▲ 223	▲ 295	▲ 297	▲ 302	▲ 294	▲ 295
2 号 認 定	2 号 認 定 （ 保 育 ニ ー ズ ）						
	量の見込み（保育ニーズ）	156	175	166	168	176	175
	確保方策	220	209	209	179	179	179
	特定教育・保育施設	160	209	209	179	179	179
	確認を受けない幼稚園	60	0	0	0	0	0
	認可外保育施設	0	0	0	0	0	0
今後必要となる定員数(「量の見込み」 - 「確保方策」)	▲ 64	▲ 34	▲ 43	▲ 11	▲ 3	▲ 4	
3 号 認 定	3 号 認 定 （ 1 ・ 2 歳 児 ）						
	量の見込み	103	88	84	86	69	68
	確保方策	123	108	119	99	99	99
	特定教育・保育施設	115	100	111	91	91	91
	特定地域型保育事業	8	8	8	8	8	8
	確認を受けない幼稚園	0	0	0	0	0	0
	認可外保育施設	0	0	0	0	0	0
	今後必要となる定員数(「量の見込み」 - 「確保方策」)	▲ 20	▲ 20	▲ 35	▲ 13	▲ 30	▲ 31
	3 号 認 定 （ 0 歳 児 ）						
	量の見込み	11	4	10	10	19	19
	確保方策	31	31	20	20	20	20
	特定教育・保育施設	29	29	18	18	18	18
特定地域型保育事業	2	2	2	2	2	2	
確認を受けない幼稚園	0	0	0	0	0	0	
認可外保育施設	0	0	0	0	0	0	
今後必要となる定員数(「量の見込み」 - 「確保方策」)	▲ 20	▲ 27	▲ 10	▲ 10	▲ 1	▲ 1	

# 神崎町

(単位：人)

教育・保育の量の見込み及び確保方策		H31	R2	R3	R4	R5	R6
就学前の子どもの教育・保育の量の見込み		133	137	137	143	145	139
教育保育等の確保方策		180	180	180	180	180	180
特定教育・保育施設		180	180	180	180	180	180
特定地域型保育事業		0	0	0	0	0	0
確認を受けない幼稚園		0	0	0	0	0	0
認可外保育施設		0	0	0	0	0	0
1号認定	12号認定及び教育ニーズ						
	量の見込み	0	9	9	10	10	10
	確保方策	0	15	15	15	15	15
	特定教育・保育施設	0	15	15	15	15	15
	確認を受けない幼稚園	0	0	0	0	0	0
今後必要となる定員数(「量の見込み」 - 「確保方策」)		0	▲6	▲6	▲5	▲5	▲5
2号認定	2号認定(保育ニーズ)						
	量の見込み(保育ニーズ)	97	78	80	89	93	89
	確保方策	125	110	110	110	110	110
	特定教育・保育施設	125	110	110	110	110	110
	確認を受けない幼稚園	0	0	0	0	0	0
	認可外保育施設	0	0	0	0	0	0
今後必要となる定員数(「量の見込み」 - 「確保方策」)		▲28	▲32	▲30	▲21	▲17	▲21
3号認定	3号認定(1・2歳児)						
	量の見込み	33	39	37	34	32	31
	確保方策	46	40	40	40	40	40
	特定教育・保育施設	46	40	40	40	40	40
	特定地域型保育事業	0	0	0	0	0	0
	確認を受けない幼稚園	0	0	0	0	0	0
	認可外保育施設	0	0	0	0	0	0
	今後必要となる定員数(「量の見込み」 - 「確保方策」)		▲13	▲1	▲3	▲6	▲8
3号認定(0歳児)							
量の見込み	3	11	11	10	10	9	
確保方策	9	15	15	15	15	15	
特定教育・保育施設	9	15	15	15	15	15	
特定地域型保育事業	0	0	0	0	0	0	
確認を受けない幼稚園	0	0	0	0	0	0	
認可外保育施設	0	0	0	0	0	0	
今後必要となる定員数(「量の見込み」 - 「確保方策」)		▲6	▲4	▲4	▲5	▲5	▲6

# 多古町

(単位：人)

教育・保育の量の見込み及び確保方策		H31	R2	R3	R4	R5	R6
就学前の子どもの教育・保育の量の見込み		336	322	318	294	324	299
教育保育等の確保方策		410	410	410	410	410	410
特定教育・保育施設		410	410	410	410	410	410
特定地域型保育事業		0	0	0	0	0	0
確認を受けない幼稚園		0	0	0	0	0	0
認可外保育施設		0	0	0	0	0	0
1号認定	12号認定及び教育ニーズ)						
	量の見込み	66	43	50	55	85	75
	確保方策	70	70	70	70	70	70
	特定教育・保育施設	70	70	70	70	70	70
	確認を受けない幼稚園	0	0	0	0	0	0
今後必要となる定員数(「量の見込み」 - 「確保方策」)		▲4	▲27	▲20	▲15	15	5
2号認定	2号認定(保育ニーズ)						
	量の見込み(保育ニーズ)	194	190	198	168	131	115
	確保方策	230	230	230	230	230	230
	特定教育・保育施設	230	230	230	230	230	230
	確認を受けない幼稚園	0	0	0	0	0	0
	認可外保育施設	0	0	0	0	0	0
今後必要となる定員数(「量の見込み」 - 「確保方策」)		▲36	▲40	▲32	▲62	▲99	▲115
3号認定	3号認定(1・2歳児)						
	量の見込み	75	82	65	71	91	92
	確保方策	90	90	90	90	90	90
	特定教育・保育施設	90	90	90	90	90	90
	特定地域型保育事業	0	0	0	0	0	0
	確認を受けない幼稚園	0	0	0	0	0	0
	認可外保育施設	0	0	0	0	0	0
	今後必要となる定員数(「量の見込み」 - 「確保方策」)		▲15	▲8	▲25	▲19	1
3号認定(0歳児)	3号認定(0歳児)						
	量の見込み	1	7	5	0	17	17
	確保方策	20	20	20	20	20	20
	特定教育・保育施設	20	20	20	20	20	20
	特定地域型保育事業	0	0	0	0	0	0
	確認を受けない幼稚園	0	0	0	0	0	0
	認可外保育施設	0	0	0	0	0	0
今後必要となる定員数(「量の見込み」 - 「確保方策」)		▲19	▲13	▲15	▲20	▲3	▲3

# 東庄町

(単位：人)

教育・保育の量の見込み及び確保方策		H31	R2	R3	R4	R5	R6
就学前の子どもの教育・保育の量の見込み		329	298	289	283	283	283
教育保育等の確保方策		330	380	330	320	300	300
特定教育・保育施設		330	380	330	320	300	300
特定地域型保育事業		0	0	0	0	0	0
確認を受けない幼稚園		0	0	0	0	0	0
認可外保育施設		0	0	0	0	0	0
1号認定	12号認定及び(教育ニーズ)						
	量の見込み	25	15	20	20	20	20
	確保方策	20	70	20	20	20	20
	特定教育・保育施設	20	70	20	20	20	20
	確認を受けない幼稚園	0	0	0	0	0	0
今後必要となる定員数(「量の見込み」 - 「確保方策」)		5	▲55	0	0	0	0
2号認定	2号認定(保育ニーズ)						
	量の見込み(保育ニーズ)	202	199	178	181	181	181
	確保方策	236	236	236	226	206	206
	特定教育・保育施設	236	236	236	226	206	206
	確認を受けない幼稚園	0	0	0	0	0	0
	認可外保育施設	0	0	0	0	0	0
今後必要となる定員数(「量の見込み」 - 「確保方策」)		▲34	▲37	▲58	▲45	▲25	▲25
3号認定	3号認定(1・2歳児)						
	量の見込み	96	77	84	75	75	75
	確保方策	63	63	63	63	63	63
	特定教育・保育施設	63	63	63	63	63	63
	特定地域型保育事業	0	0	0	0	0	0
	確認を受けない幼稚園	0	0	0	0	0	0
	認可外保育施設	0	0	0	0	0	0
	今後必要となる定員数(「量の見込み」 - 「確保方策」)		33	14	21	12	12
3号認定(0歳児)							
量の見込み	6	7	7	7	7	7	
確保方策	11	11	11	11	11	11	
特定教育・保育施設	11	11	11	11	11	11	
特定地域型保育事業	0	0	0	0	0	0	
確認を受けない幼稚園	0	0	0	0	0	0	
認可外保育施設	0	0	0	0	0	0	
今後必要となる定員数(「量の見込み」 - 「確保方策」)		▲5	▲4	▲4	▲4	▲4	▲4

# 九十九里町

(単位：人)

教育・保育の量の見込み及び確保方策		H31	R2	R3	R4	R5	R6
就学前の子どもの教育・保育の量の見込み		232	215	210	184	172	161
教育保育等の確保方策		469	439	439	439	439	439
特定教育・保育施設		319	319	319	319	319	319
特定地域型保育事業		0	0	0	0	0	0
確認を受けない幼稚園		100	120	120	120	120	120
認可外保育施設		50	0	0	0	0	0
1号認定	12号認定及び(教育ニーズ)						
	量の見込み	80	70	68	55	50	46
	確保方策	221	241	241	241	241	241
	特定教育・保育施設	121	121	121	121	121	121
	確認を受けない幼稚園	100	120	120	120	120	120
今後必要となる定員数(「量の見込み」-「確保方策」)		▲141	▲171	▲173	▲186	▲191	▲195
2号認定	2号認定(保育ニーズ)						
	量の見込み(保育ニーズ)	103	100	98	85	80	76
	確保方策	119	119	119	119	119	119
	特定教育・保育施設	119	119	119	119	119	119
	確認を受けない幼稚園	0	0	0	0	0	0
	認可外保育施設	0	0	0	0	0	0
今後必要となる定員数(「量の見込み」-「確保方策」)		▲16	▲19	▲21	▲34	▲39	▲43
3号認定	3号認定(1・2歳児)						
	量の見込み	44	40	40	40	38	35
	確保方策	100	65	65	65	65	65
	特定教育・保育施設	65	65	65	65	65	65
	特定地域型保育事業	0	0	0	0	0	0
	確認を受けない幼稚園	0	0	0	0	0	0
	認可外保育施設	35	0	0	0	0	0
	今後必要となる定員数(「量の見込み」-「確保方策」)		▲56	▲25	▲25	▲25	▲27
3号認定(0歳児)							
量の見込み	5	5	4	4	4	4	
確保方策	29	14	14	14	14	14	
特定教育・保育施設	14	14	14	14	14	14	
特定地域型保育事業	0	0	0	0	0	0	
確認を受けない幼稚園	0	0	0	0	0	0	
認可外保育施設	15	0	0	0	0	0	
今後必要となる定員数(「量の見込み」-「確保方策」)		▲24	▲9	▲10	▲10	▲10	▲10



# 芝山町

(単位：人)

教育・保育の量の見込み及び確保方策		H31	R2	R3	R4	R5	R6
就学前の子どもの教育・保育の量の見込み		150	164	159	157	164	175
教育保育等の確保方策		235	415	415	415	415	415
特定教育・保育施設		215	215	215	215	215	215
特定地域型保育事業		0	0	0	0	0	0
確認を受けない幼稚園		20	200	200	200	200	200
認可外保育施設		0	0	0	0	0	0
1号認定	12号認定及び教育ニーズ)						
	量の見込み	17	16	14	13	14	16
	確保方策	20	200	200	200	200	200
	特定教育・保育施設	0	0	0	0	0	0
	確認を受けない幼稚園	20	200	200	200	200	200
今後必要となる定員数(「量の見込み」 - 「確保方策」)		▲3	▲184	▲186	▲187	▲186	▲184
2号認定	2号認定(保育ニーズ)						
	量の見込み(保育ニーズ)	91	101	92	86	92	101
	確保方策	152	149	149	149	149	149
	特定教育・保育施設	152	149	149	149	149	149
	確認を受けない幼稚園	0	0	0	0	0	0
	認可外保育施設	0	0	0	0	0	0
今後必要となる定員数(「量の見込み」 - 「確保方策」)		▲61	▲48	▲57	▲63	▲57	▲48
3号認定	3号認定(1・2歳児)						
	量の見込み	38	41	47	52	52	52
	確保方策	57	60	60	60	60	60
	特定教育・保育施設	57	60	60	60	60	60
	特定地域型保育事業	0	0	0	0	0	0
	確認を受けない幼稚園	0	0	0	0	0	0
	認可外保育施設	0	0	0	0	0	0
	今後必要となる定員数(「量の見込み」 - 「確保方策」)		▲19	▲19	▲13	▲8	▲8
3号認定(0歳児)	3号認定(0歳児)						
	量の見込み	4	6	6	6	6	6
	確保方策	6	6	6	6	6	6
	特定教育・保育施設	6	6	6	6	6	6
	特定地域型保育事業	0	0	0	0	0	0
	確認を受けない幼稚園	0	0	0	0	0	0
	認可外保育施設	0	0	0	0	0	0
今後必要となる定員数(「量の見込み」 - 「確保方策」)		▲2	0	0	0	0	0

# 横芝光町

(単位：人)

教育・保育の量の見込み及び確保方策		H3 1	R 2	R 3	R 4	R 5	R 6
就学前の子どもの教育・保育の量の見込み		655	616	616	591	553	529
教育保育等の確保方策		980	980	945	760	765	765
特定教育・保育施設		980	980	945	760	765	765
特定地域型保育事業		0	0	0	0	0	0
確認を受けない幼稚園		0	0	0	0	0	0
認可外保育施設		0	0	0	0	0	0
1号認定	1号認定及び2号認定(教育ニーズ)						
	量の見込み	83	64	64	60	54	52
	確保方策	190	190	180	85	180	180
	特定教育・保育施設	190	190	180	85	180	180
	確認を受けない幼稚園	0	0	0	0	0	0
今後必要となる定員数(「量の見込み」-「確保方策」)		▲107	▲126	▲116	▲25	▲126	▲128
2号認定	2号認定(保育ニーズ)						
	量の見込み(保育ニーズ)	371	354	354	328	303	290
	確保方策	522	522	506	446	375	375
	特定教育・保育施設	522	522	506	446	375	375
	確認を受けない幼稚園	0	0	0	0	0	0
	認可外保育施設	0	0	0	0	0	0
今後必要となる定員数(「量の見込み」-「確保方策」)		▲151	▲168	▲152	▲118	▲72	▲85
3号認定	3号認定(1・2歳児)						
	量の見込み	160	152	152	159	154	146
	確保方策	221	221	213	190	174	174
	特定教育・保育施設	221	221	213	190	174	174
	特定地域型保育事業	0	0	0	0	0	0
	確認を受けない幼稚園	0	0	0	0	0	0
	認可外保育施設	0	0	0	0	0	0
	今後必要となる定員数(「量の見込み」-「確保方策」)		▲61	▲69	▲61	▲31	▲20
3号認定(0歳児)							
量の見込み	41	46	46	44	42	41	
確保方策	47	47	46	39	36	36	
特定教育・保育施設	47	47	46	39	36	36	
特定地域型保育事業	0	0	0	0	0	0	
確認を受けない幼稚園	0	0	0	0	0	0	
認可外保育施設	0	0	0	0	0	0	
今後必要となる定員数(「量の見込み」-「確保方策」)		▲6	▲1	0	5	6	5

# 一宮町

(単位：人)

教育・保育の量の見込み及び確保方策		H3 1	R 2	R 3	R 4	R 5	R 6
就学前の子どもの教育・保育の量の見込み		368	390	395	386	377	357
教育保育等の確保方策		390	415	415	415	415	415
特定教育・保育施設		390	415	415	415	415	415
特定地域型保育事業		0	0	0	0	0	0
確認を受けない幼稚園		0	0	0	0	0	0
認可外保育施設		0	0	0	0	0	0
1 号 認 定	1 2 号 認 定 及 び ( 教 育 ニ ー ズ )						
	量の見込み	14	17	19	18	18	16
	確保方策	35	35	35	35	35	35
	特定教育・保育施設	35	35	35	35	35	35
	確認を受けない幼稚園	0	0	0	0	0	0
今後必要となる定員数(「量の見込み」 - 「確保方策」)		▲ 21	▲ 18	▲ 16	▲ 17	▲ 17	▲ 19
2 号 認 定	2 号 認 定 ( 保 育 ニ ー ズ )						
	量の見込み(保育ニーズ)	207	218	231	228	223	210
	確保方策	220	247	247	247	247	247
	特定教育・保育施設	220	247	247	247	247	247
	確認を受けない幼稚園	0	0	0	0	0	0
	認可外保育施設	0	0	0	0	0	0
今後必要となる定員数(「量の見込み」 - 「確保方策」)		▲ 13	▲ 29	▲ 16	▲ 19	▲ 24	▲ 37
3 号 認 定	3 号 認 定 ( 1 ・ 2 歳 児 )						
	量の見込み	112	115	106	102	100	96
	確保方策	100	108	108	108	108	108
	特定教育・保育施設	100	108	108	108	108	108
	特定地域型保育事業	0	0	0	0	0	0
	確認を受けない幼稚園	0	0	0	0	0	0
	認可外保育施設	0	0	0	0	0	0
	今後必要となる定員数(「量の見込み」 - 「確保方策」)		12	7	▲ 2	▲ 6	▲ 8
3 号 認 定 ( 0 歳 児 )							
量の見込み	35	40	39	38	36	35	
確保方策	35	25	25	25	25	25	
特定教育・保育施設	35	25	25	25	25	25	
特定地域型保育事業	0	0	0	0	0	0	
確認を受けない幼稚園	0	0	0	0	0	0	
認可外保育施設	0	0	0	0	0	0	
今後必要となる定員数(「量の見込み」 - 「確保方策」)		0	15	14	13	11	10

# 睦沢町

(単位：人)

教育・保育の量の見込み及び確保方策		H31	R2	R3	R4	R5	R6
就学前の子どもの教育・保育の量の見込み		159	184	176	182	184	182
教育保育等の確保方策		235	235	285	235	235	235
特定教育・保育施設		235	235	285	235	235	235
特定地域型保育事業		0	0	0	0	0	0
確認を受けない幼稚園		0	0	0	0	0	0
認可外保育施設		0	0	0	0	0	0
1号認定	12号認定及び教育ニーズ)						
	量の見込み	39	45	42	43	45	45
	確保方策	90	50	50	50	50	50
	特定教育・保育施設	90	50	50	50	50	50
	確認を受けない幼稚園	0	0	0	0	0	0
今後必要となる定員数(「量の見込み」 - 「確保方策」)		▲51	▲5	▲8	▲7	▲5	▲5
2号認定	2号認定(保育ニーズ)						
	量の見込み(保育ニーズ)	82	86	80	83	86	86
	確保方策	85	125	175	125	125	125
	特定教育・保育施設	85	125	175	125	125	125
	確認を受けない幼稚園	0	0	0	0	0	0
	認可外保育施設	0	0	0	0	0	0
今後必要となる定員数(「量の見込み」 - 「確保方策」)		▲3	▲39	▲95	▲42	▲39	▲39
3号認定	3号認定(1・2歳児)						
	量の見込み	36	43	46	41	38	36
	確保方策	50	50	50	50	45	45
	特定教育・保育施設	50	50	50	50	45	45
	特定地域型保育事業	0	0	0	0	0	0
	確認を受けない幼稚園	0	0	0	0	0	0
	認可外保育施設	0	0	0	0	0	0
	今後必要となる定員数(「量の見込み」 - 「確保方策」)		▲14	▲7	▲4	▲9	▲7
3号認定(0歳児)							
量の見込み	2	10	8	15	15	15	
確保方策	10	10	10	10	15	15	
特定教育・保育施設	10	10	10	10	15	15	
特定地域型保育事業	0	0	0	0	0	0	
確認を受けない幼稚園	0	0	0	0	0	0	
認可外保育施設	0	0	0	0	0	0	
今後必要となる定員数(「量の見込み」 - 「確保方策」)		▲8	0	▲2	5	0	0

# 長生村

(単位：人)

教育・保育の量の見込み及び確保方策		H31	R2	R3	R4	R5	R6
就学前の子どもの教育・保育の量の見込み		345	333	327	309	304	306
教育保育等の確保方策		360	360	360	390	360	360
特定教育・保育施設		360	360	360	390	360	360
特定地域型保育事業		0	0	0	0	0	0
確認を受けない幼稚園		0	0	0	0	0	0
認可外保育施設		0	0	0	0	0	0
1号認定	12号認定及び(教育ニーズ)						
	量の見込み	13	13	12	11	11	11
	確保方策	0	0	0	30	30	30
	特定教育・保育施設	0	0	0	30	30	30
	確認を受けない幼稚園	0	0	0	0	0	0
今後必要となる定員数(「量の見込み」-「確保方策」)		13	13	12	▲19	▲19	▲19
2号認定	2号認定(保育ニーズ)						
	量の見込み(保育ニーズ)	244	229	222	204	197	196
	確保方策	280	255	255	255	225	225
	特定教育・保育施設	280	255	255	255	225	225
	確認を受けない幼稚園	0	0	0	0	0	0
	認可外保育施設	0	0	0	0	0	0
今後必要となる定員数(「量の見込み」-「確保方策」)		▲36	▲26	▲33	▲51	▲28	▲29
3号認定	3号認定(1・2歳児)						
	量の見込み	82	82	85	85	87	90
	確保方策	64	87	87	87	87	87
	特定教育・保育施設	64	87	87	87	87	87
	特定地域型保育事業	0	0	0	0	0	0
	確認を受けない幼稚園	0	0	0	0	0	0
	認可外保育施設	0	0	0	0	0	0
	今後必要となる定員数(「量の見込み」-「確保方策」)		18	▲5	▲2	▲2	0
3号認定(0歳児)							
量の見込み	6	9	8	9	9	9	
確保方策	16	18	18	18	18	18	
特定教育・保育施設	16	18	18	18	18	18	
特定地域型保育事業	0	0	0	0	0	0	
確認を受けない幼稚園	0	0	0	0	0	0	
認可外保育施設	0	0	0	0	0	0	
今後必要となる定員数(「量の見込み」-「確保方策」)		▲10	▲9	▲10	▲9	▲9	▲9

# 白子町

(単位：人)

教育・保育の量の見込み及び確保方策		H 3 1	R 2	R 3	R 4	R 5	R 6
就学前の子どもの教育・保育の量の見込み		245	261	262	250	249	238
教育保育等の確保方策		355	350	350	350	350	350
特定教育・保育施設		352	350	350	350	350	350
特定地域型保育事業		0	0	0	0	0	0
確認を受けない幼稚園		3	0	0	0	0	0
認可外保育施設		0	0	0	0	0	0
1号認定	1号認定及び(教育ニーズ)						
	量の見込み	5	6	6	6	6	6
	確保方策	5	0	0	0	0	0
	特定教育・保育施設	2	0	0	0	0	0
	確認を受けない幼稚園	3	0	0	0	0	0
今後必要となる定員数(「量の見込み」 - 「確保方策」)		0	6	6	6	6	6
2号認定	2号認定(保育ニーズ)						
	量の見込み(保育ニーズ)	185	174	175	172	167	153
	確保方策	260	260	260	260	260	260
	特定教育・保育施設	260	260	260	260	260	260
	確認を受けない幼稚園	0	0	0	0	0	0
	認可外保育施設	0	0	0	0	0	0
今後必要となる定員数(「量の見込み」 - 「確保方策」)		▲ 75	▲ 86	▲ 85	▲ 88	▲ 93	▲ 107
3号認定	3号認定(1・2歳児)						
	量の見込み	53	76	76	67	71	74
	確保方策	84	84	84	84	84	84
	特定教育・保育施設	84	84	84	84	84	84
	特定地域型保育事業	0	0	0	0	0	0
	確認を受けない幼稚園	0	0	0	0	0	0
	認可外保育施設	0	0	0	0	0	0
	今後必要となる定員数(「量の見込み」 - 「確保方策」)		▲ 31	▲ 8	▲ 8	▲ 17	▲ 13
3号認定(0歳児)	3号認定(0歳児)						
	量の見込み	2	5	5	5	5	5
	確保方策	6	6	6	6	6	6
	特定教育・保育施設	6	6	6	6	6	6
	特定地域型保育事業	0	0	0	0	0	0
	確認を受けない幼稚園	0	0	0	0	0	0
	認可外保育施設	0	0	0	0	0	0
今後必要となる定員数(「量の見込み」 - 「確保方策」)		▲ 4	▲ 1	▲ 1	▲ 1	▲ 1	▲ 1

# 長柄町

(単位：人)

教育・保育の量の見込み及び確保方策		H31	R2	R3	R4	R5	R6
就学前の子どもの教育・保育の量の見込み		134	142	152	143	137	133
教育保育等の確保方策		185	185	185	185	185	185
特定教育・保育施設		185	185	185	185	185	185
特定地域型保育事業		0	0	0	0	0	0
確認を受けない幼稚園		0	0	0	0	0	0
認可外保育施設		0	0	0	0	0	0
1号認定	12号認定及び教育ニーズ						
	量の見込み	34	25	27	24	24	23
	確保方策	40	50	50	50	50	50
	特定教育・保育施設	40	50	50	50	50	50
	確認を受けない幼稚園	0	0	0	0	0	0
今後必要となる定員数(「量の見込み」 - 「確保方策」)		▲6	▲25	▲23	▲26	▲26	▲27
2号認定	2号認定(保育ニーズ)						
	量の見込み(保育ニーズ)	55	78	86	76	74	71
	確保方策	110	100	100	100	100	100
	特定教育・保育施設	110	100	100	100	100	100
	確認を受けない幼稚園	0	0	0	0	0	0
	認可外保育施設	0	0	0	0	0	0
今後必要となる定員数(「量の見込み」 - 「確保方策」)		▲55	▲22	▲14	▲24	▲26	▲29
3号認定	3号認定(1・2歳児)						
	量の見込み	43	35	35	39	35	35
	確保方策	32	32	32	32	32	32
	特定教育・保育施設	32	32	32	32	32	32
	特定地域型保育事業	0	0	0	0	0	0
	確認を受けない幼稚園	0	0	0	0	0	0
	認可外保育施設	0	0	0	0	0	0
	今後必要となる定員数(「量の見込み」 - 「確保方策」)		11	3	3	7	3
3号認定(0歳児)							
量の見込み	2	4	4	4	4	4	
確保方策	3	3	3	3	3	3	
特定教育・保育施設	3	3	3	3	3	3	
特定地域型保育事業	0	0	0	0	0	0	
確認を受けない幼稚園	0	0	0	0	0	0	
認可外保育施設	0	0	0	0	0	0	
今後必要となる定員数(「量の見込み」 - 「確保方策」)		▲1	1	1	1	1	1

# 長南町

(単位：人)

教育・保育の量の見込み及び確保方策		H31	R2	R3	R4	R5	R6
就学前の子どもの教育・保育の量の見込み		133	171	164	159	154	148
教育保育等の確保方策		384	450	450	450	450	450
特定教育・保育施設		184	250	250	250	250	250
特定地域型保育事業		0	0	0	0	0	0
確認を受けない幼稚園		200	200	200	200	200	200
認可外保育施設		0	0	0	0	0	0
1号認定	12号認定及び(教育ニーズ)						
	量の見込み	10	21	20	19	19	19
	確保方策	200	200	200	200	200	200
	特定教育・保育施設	0	0	0	0	0	0
	確認を受けない幼稚園	200	200	200	200	200	200
今後必要となる定員数(「量の見込み」 - 「確保方策」)		▲190	▲179	▲180	▲181	▲181	▲181
2号認定	2号認定(保育ニーズ)						
	量の見込み(保育ニーズ)	71	99	96	94	91	88
	確保方策	130	192	192	192	192	192
	特定教育・保育施設	130	192	192	192	192	192
	確認を受けない幼稚園	0	0	0	0	0	0
	認可外保育施設	0	0	0	0	0	0
今後必要となる定員数(「量の見込み」 - 「確保方策」)		▲59	▲93	▲96	▲98	▲101	▲104
3号認定	3号認定(1・2歳児)						
	量の見込み	44	45	43	41	39	37
	確保方策	45	44	44	44	44	44
	特定教育・保育施設	45	44	44	44	44	44
	特定地域型保育事業	0	0	0	0	0	0
	確認を受けない幼稚園	0	0	0	0	0	0
	認可外保育施設	0	0	0	0	0	0
	今後必要となる定員数(「量の見込み」 - 「確保方策」)		▲1	1	▲1	▲3	▲5
3号認定(0歳児)							
量の見込み	8	6	5	5	5	4	
確保方策	9	14	14	14	14	14	
特定教育・保育施設	9	14	14	14	14	14	
特定地域型保育事業	0	0	0	0	0	0	
確認を受けない幼稚園	0	0	0	0	0	0	
認可外保育施設	0	0	0	0	0	0	
今後必要となる定員数(「量の見込み」 - 「確保方策」)		▲1	▲8	▲9	▲9	▲9	▲10



# 大多喜町

(単位：人)

教育・保育の量の見込み及び確保方策		H3 1	R 2	R 3	R 4	R 5	R 6
就学前の子どもの教育・保育の量の見込み		203	194	182	162	164	150
教育保育等の確保方策		310	310	310	310	310	310
特定教育・保育施設		310	310	310	310	310	310
特定地域型保育事業		0	0	0	0	0	0
確認を受けない幼稚園		0	0	0	0	0	0
認可外保育施設		0	0	0	0	0	0
1号認定	1号認定及び2号認定(教育ニーズ)						
	量の見込み	0	0	0	0	0	0
	確保方策	0	0	0	0	0	0
	特定教育・保育施設	0	0	0	0	0	0
	確認を受けない幼稚園	0	0	0	0	0	0
今後必要となる定員数(「量の見込み」-「確保方策」)		0	0	0	0	0	0
2号認定	2号認定(保育ニーズ)						
	量の見込み(保育ニーズ)	158	127	123	101	105	94
	確保方策	240	240	240	240	240	240
	特定教育・保育施設	240	240	240	240	240	240
	確認を受けない幼稚園	0	0	0	0	0	0
	認可外保育施設	0	0	0	0	0	0
今後必要となる定員数(「量の見込み」-「確保方策」)		▲ 82	▲ 113	▲ 117	▲ 139	▲ 135	▲ 146
3号認定	3号認定(1・2歳児)						
	量の見込み	41	55	47	50	48	46
	確保方策	57	57	57	57	57	57
	特定教育・保育施設	57	57	57	57	57	57
	特定地域型保育事業	0	0	0	0	0	0
	確認を受けない幼稚園	0	0	0	0	0	0
	認可外保育施設	0	0	0	0	0	0
	今後必要となる定員数(「量の見込み」-「確保方策」)		▲ 16	▲ 2	▲ 10	▲ 7	▲ 9
3号認定(0歳児)							
量の見込み	4	12	12	11	11	10	
確保方策	13	13	13	13	13	13	
特定教育・保育施設	13	13	13	13	13	13	
特定地域型保育事業	0	0	0	0	0	0	
確認を受けない幼稚園	0	0	0	0	0	0	
認可外保育施設	0	0	0	0	0	0	
今後必要となる定員数(「量の見込み」-「確保方策」)		▲ 9	▲ 1	▲ 1	▲ 2	▲ 2	▲ 3

# 御宿町

(単位：人)

教育・保育の量の見込み及び確保方策		H31	R2	R3	R4	R5	R6
就学前の子どもの教育・保育の量の見込み		122	140	140	140	140	140
教育保育等の確保方策		140	140	140	140	140	140
特定教育・保育施設		140	140	140	140	140	140
特定地域型保育事業		0	0	0	0	0	0
確認を受けない幼稚園		0	0	0	0	0	0
認可外保育施設		0	0	0	0	0	0
1号認定	12号認定及び教育ニーズ						
	量の見込み	8	15	15	15	15	15
	確保方策	15	15	15	15	15	15
	特定教育・保育施設	15	15	15	15	15	15
	確認を受けない幼稚園	0	0	0	0	0	0
今後必要となる定員数(「量の見込み」 - 「確保方策」)		▲7	0	0	0	0	0
2号認定	2号認定(保育ニーズ)						
	量の見込み(保育ニーズ)	81	90	90	90	90	90
	確保方策	90	90	90	90	90	90
	特定教育・保育施設	90	90	90	90	90	90
	確認を受けない幼稚園	0	0	0	0	0	0
	認可外保育施設	0	0	0	0	0	0
今後必要となる定員数(「量の見込み」 - 「確保方策」)		▲9	0	0	0	0	0
3号認定	3号認定(1・2歳児)						
	量の見込み	28	32	32	32	32	32
	確保方策	32	32	32	32	32	32
	特定教育・保育施設	32	32	32	32	32	32
	特定地域型保育事業	0	0	0	0	0	0
	確認を受けない幼稚園	0	0	0	0	0	0
	認可外保育施設	0	0	0	0	0	0
	今後必要となる定員数(「量の見込み」 - 「確保方策」)		▲4	0	0	0	0
3号認定(0歳児)	3号認定(0歳児)						
	量の見込み	5	3	3	3	3	3
	確保方策	3	3	3	3	3	3
	特定教育・保育施設	3	3	3	3	3	3
	特定地域型保育事業	0	0	0	0	0	0
	確認を受けない幼稚園	0	0	0	0	0	0
	認可外保育施設	0	0	0	0	0	0
今後必要となる定員数(「量の見込み」 - 「確保方策」)		2	0	0	0	0	0

# 鋸南町

(単位：人)

教育・保育の量の見込み及び確保方策		H31	R2	R3	R4	R5	R6
就学前の子どもの教育・保育の量の見込み		96	111	130	111	130	119
教育保育等の確保方策		175	175	175	175	175	175
特定教育・保育施設		175	175	175	175	175	175
特定地域型保育事業		0	0	0	0	0	0
確認を受けない幼稚園		0	0	0	0	0	0
認可外保育施設		0	0	0	0	0	0
1号認定	12号認定及び教育ニーズ						
	量の見込み	49	49	65	69	79	72
	確保方策	105	105	105	105	105	105
	特定教育・保育施設	105	105	105	105	105	105
	確認を受けない幼稚園	0	0	0	0	0	0
今後必要となる定員数(「量の見込み」-「確保方策」)		▲56	▲56	▲40	▲36	▲26	▲33
2号認定	2号認定(保育ニーズ)						
	量の見込み(保育ニーズ)	13	26	33	20	21	19
	確保方策	20	26	33	30	25	25
	特定教育・保育施設	20	26	33	30	25	25
	確認を受けない幼稚園	0	0	0	0	0	0
	認可外保育施設	0	0	0	0	0	0
今後必要となる定員数(「量の見込み」-「確保方策」)		▲7	0	0	▲10	▲4	▲6
3号認定	3号認定(1・2歳児)						
	量の見込み	31	33	27	21	27	25
	確保方策	40	34	27	30	35	35
	特定教育・保育施設	40	34	27	30	35	35
	特定地域型保育事業	0	0	0	0	0	0
	確認を受けない幼稚園	0	0	0	0	0	0
	認可外保育施設	0	0	0	0	0	0
	今後必要となる定員数(「量の見込み」-「確保方策」)		▲9	▲1	0	▲9	▲8
3号認定(0歳児)							
量の見込み	3	3	5	1	3	3	
確保方策	10	10	10	10	10	10	
特定教育・保育施設	10	10	10	10	10	10	
特定地域型保育事業	0	0	0	0	0	0	
確認を受けない幼稚園	0	0	0	0	0	0	
認可外保育施設	0	0	0	0	0	0	
今後必要となる定員数(「量の見込み」-「確保方策」)		▲7	▲7	▲5	▲9	▲7	▲7

## あ行

**医師偏在指標**

全国ベースで医師の多寡を統一的・客観的に比較・評価する指標として、国が算出したものです。

**移行期医療**

小児期に慢性疾患に罹患した患者さんに、年齢や状態に応じた適切な医療が切れ目なく提供されるようにするための医療です。

**SDGs**

「持続可能な開発目標」(SUSTAINABLE DEVELOPMENT GOALS) のことで、2015年9月の国連サミットで採択された「持続可能な開発のための2030アジェンダ」にて記載された2016年から2030年までの国際目標です。持続可能な世界を実現するための17のゴール・169のターゲットから構成され、地球上の誰一人取り残さない (leave no one behind) ことを誓っています。

## か行

**キッズゾーン**

特に子どもの交通安全の確保を図る特定地域であって、保育所等が行う散歩等の園外活動の安全を確保するため、保育所等を中心に周囲500メートルを目安として設定するものです。  
(小学校等の「スクールゾーン」に準ずるもの)

**圏域**

健康福祉センターの区域を基本とした13圏域と、千葉市、船橋市及び柏市を加えた計16の障害保健福祉圏域のことです。

**子育て世代包括支援センター**

全ての妊産婦及び乳幼児の実情を把握し、妊娠・出産・子育てに関するさまざまな相談に応じ、必要な情報提供や助言、関係機関との連絡調整を行い、妊娠期から子育て期にわたるまでの切れ目ない支援を提供するワンストップ拠点です。

## さ行

**里親**

家庭で生活することができない子どもを、保護者に代わって一時的にあるいは継続的に自身の家庭に預かり、愛情深く育ててくださる方をいいます。

**三次救急医療**

救急車により直接、又は初期・二次救急医療機関から転送される重篤救急患者に対する救命医療を行うことです。

## 社会人権教育

社会教育における人権教育のことです。

## 周産期

妊娠後期（妊娠満22週以降）から早期新生児（生後1週未満）までの出産前後の時期のことをいいます。

## 小児救命救急センター

原則として、診療科領域を問わず、すべての重篤な小児救急患者を24時間体制で必ず受け入れることとして、都道府県から指定された医療機関です。令和3年4月1日に東京女子医科大学八千代医療センターが指定されました。

## 小児中核病院

三次医療圏（先進的な技術や特殊な医療機器の使用を必要とするもの、発生頻度が低い疾病や特に専門性の高い救急医療などの保健医療サービスを提供するための圏域）において中核的な小児医療を提供する医療機関です。

## 処遇改善等加算Ⅱ

公定価格（保育等に要する費用の額の算定に関する基準として国が定めた額）における技能・経験を積んだ職員に係る人件費の加算のことをいいます。

## ジョブカフェ

都道府県が設置する、若者の就職支援をワンストップで行う施設で、就職セミナーや職場体験、カウンセリングや職業紹介などさまざまなサービスを提供しています。

## 自立援助ホーム

家庭で生活ができない義務教育を終了した後の子どものうち、社会的に自立するための支援が必要な子どもが入所し、日常生活の援助や指導、就職に向けた支援を受けながら、自立を目指す施設です。

## 全県（複数圏域）対応型小児医療拠点病院

三次医療圏（先進的な技術や特殊な医療機器の使用を必要とするもの、発生頻度が低い疾病や特に専門性の高い救急医療などの保健医療サービスを提供するための圏域）において、中核的な小児医療を実施する病院のことです。

## ゾーン30

生活道路における歩行者等の安全な通行を確保することを目的として、区域（ゾーン）を定めて最高速度30キロメートル毎時の速度規制を実施するとともに、その他の安全対策を必要に応じて組み合わせ、ゾーン内における速度抑制や、ゾーン内を抜け道として通行する行為の抑制等を図る生活道路対策です。

## た行

### 地域小規模児童養護施設

児童養護施設が本体施設とは別の場所において、できる限り家庭に近い環境で、5～6人の子どもの養育を行うグループホームです。

### 地域若者サポートステーション

若者の職業的自立を支援する機関で、無業の状態にある若者とその保護者に対し、専門的な相談、各種プログラム、職場体験、地域ネットワークを活用した支援などを提供しています。

### ちば型食生活

鮮度が良く栄養たっぷりでおいしい千葉県産の農畜産物や水産物を、上手に食事に取り入れたバランスのよい食生活のことをいいます。

### ちば食育サポート企業

社会貢献活動の一環として食育活動を実践する企業・団体。公的機関や食育ボランティアが実践する食育活動に支援・協力する企業を登録し、紹介する県の制度です。

### ちば食育ボランティア

学校や地域など食育活動を行う場で、農業体験の受入れや郷土料理の調理実習、食に関する知識等をお話するなど、幅広い分野で食育活動のサポートをする方々を登録し、紹介する県の制度です。

### 通過交通抑制対策

抜け道としての利用を抑制する対策です。

### 特定教育・保育施設等

市町村が施設型給付費の支給に係る施設として確認する施設及び地域型保育給付費の支給に係る事業を行う者として確認する地域型保育を行う事業者をいいます。

### 特別活動

集団や社会の形成者としての見方・考え方を働かせ、様々な集団活動に自主的、実践的に取り組み、互いのよさや可能性を発揮しながら集団や自己の生活上の課題を解決する活動で、例えば、学級活動や学校行事等を指します。

## な行

### ニート

Not in Education, Employment or Trainingの略（NEET）で、就業せず、求職活動もしていない人のうち、家事も通学もしていない15歳から34歳の人のことをいいます。

## 二次医療圏

医療法に基づく医療機関相互の機能分担に基づく連携による包括的な保健医療サービスを提供していくための圏域のことをいい、本県では9つの二次医療圏を設定しています。

## ネットリテラシー

一般に「ネットワークを正しく利用する能力」との意味合いで使われていますが、ここでは少し意味を限定して「ネット・トラブルに巻き込まれないための自衛能力」という意味で使っています。

## は行

### ハイリスク妊婦

妊娠中、出産中、産後、母児のいずれかまたは両者に、健康上の問題や合併症を悪化させるなどの危険が予想され、妊産婦死亡、周産期死亡等の発生する可能性が高い妊婦・胎児のことをいいます。

### ひきこもり

様々な要因の結果として、社会的参加（義務教育を含む修学、非常勤職を含む就労、家庭外での交友など）を回避し、原則的には6か月以上にわたっておおむね家庭にとどまり続けている状態をいいます。（他者と関わらない形での外出をしている場合を含む）

### ファミリーホーム

家庭で生活することができない子ども5～6人を養育者自身の家庭で養育する里親型のグループホームです。

### 不登校児童生徒

当該年度間に連続または断続して30日以上欠席した者のうち、何らかの心理的、情緒的、身体的あるいは社会的要因・背景により、登校しないあるいはしたくてもできない状況にある児童生徒（ただし、「病気」や「経済的な理由」によるものを除く。）をいいます。

### 母性健康管理指導事項連絡カード

妊娠中又は出産後の働く女性が、医師等から受けた指導事項の内容を会社に的確に伝えるためのものです。このカードが提出された場合、会社は医師等からの指導事項を守ることができるようにするため、勤務時間の変更、勤務の軽減等必要な措置を講じなければならないと、男女雇用機会均等法第13条に規定されています。

## や行

### ヤングケアラー

法令上の定義はないが、一般に本来大人が担うと想定されている家事や家族の世話などを日常的に行っている子どもとされています。

## 予防接種センター

予防接種法（昭和23年法律第68号）に基づく定期の予防接種がより安全かつ有効に実施されることにより、予防接種率の向上を図るとともに、健康被害の発生の防止に万全を期することを目的として設置されており、慎重に予防接種を実施する必要がある予防接種要注意者等に対する予防接種、健康被害への対応、予防接種に関する正しい知識や情報の提供、地域の医療機関に対する相談対応支援、医療従事者研修の実施等を行っています。

## ら行

### レスパイト

障害のある人の家族を一時的に障害のある人の介護から解放する事によって、日ごろの心身の疲れを癒し、休息できるようにすることです。

## わ行

### ワーク・ライフ・バランス

誰もが、仕事と育児、介護、自己啓発、休養、地域活動、ボランティア活動など、さまざまな活動を自らの希望どおり展開できる状態のことをいいます。



# 資料1 プランの推進体制

## 1 推進体制

このプランを着実に実施するため、以下の体制のもと、推進していきます。

○ 次世代育成支援対策推進本部

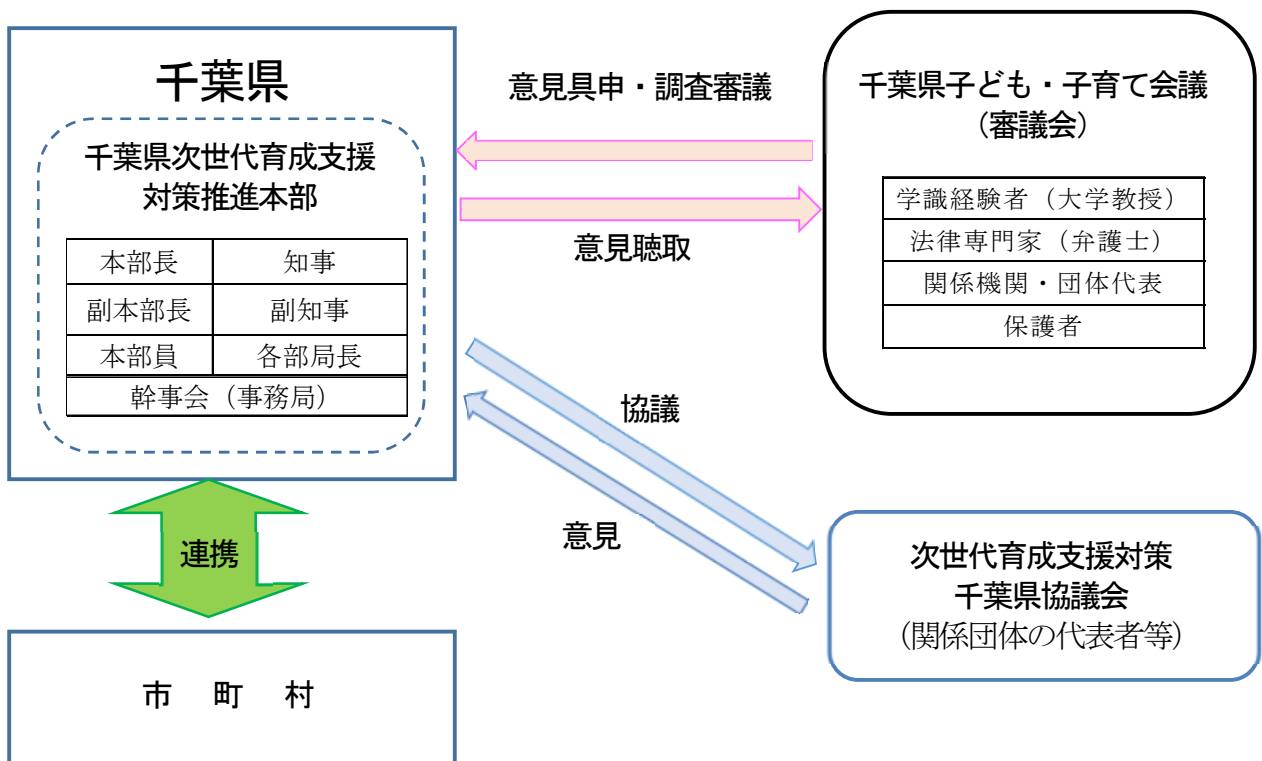
全庁的な体制のもとで、プランの推進及び施策の総合調整を行います。

○ 千葉県子ども・子育て会議

子ども・子育て支援に関する施策の総合的かつ計画的な推進に関し必要な事項及び当該施策の実施状況を調査審議します。

○ 次世代育成支援対策千葉県協議会

次世代育成支援に係る関係団体の代表者等の参加により、プランの推進を行います。



## 2 進行管理

プランは策定して終わりではなく、プランの期間が終了するまで、プランの着実な推進を図るため、施策及び事業の成果について、継続的に進行管理を行うことが重要です。

このため、毎年度、プランに掲げる県の施策の実施状況などを点検・評価の上、公表します。

また、プラン3年目（令和4年度）を目安として見直しを行うほか、社会情勢の変化等により実態との乖離が生じた場合においては、必要に応じて見直しを実施していきます。

## 資料2 プラン策定の経緯

令和元年 7月 8日	第1回次世代育成支援対策千葉県協議会 プランの策定について
7月31日	第1回千葉県子ども・子育て会議 プランの策定について
9月 2日	第2回次世代育成支援対策千葉県協議会 プランの骨子案について
10月11日	第2回千葉県子ども・子育て会議 プランの骨子案について
11月18日	第3回次世代育成支援対策千葉県協議会 プランの骨子案、名称案、プラン案について
11月22日	第3回千葉県子ども・子育て会議 プランの骨子案、名称案、プラン案について
令和2年 1月14日	第4回次世代育成支援対策千葉県協議会 プラン案について
1月17日	第4回千葉県子ども・子育て会議 プラン案について
2月10日 ～3月1日	パブリックコメントの募集 各市町村への意見照会
3月	千葉県次世代育成支援対策推進本部における総合調整
3月31日	プランの決定

## 令和4年度 中間見直し

令和4年10月20日	第1回子ども・子育て会議 プランに係る事業の令和3年度の進捗状況の点検・評価について プランの中間見直しの方向性について
11月7日	第1回次世代育成支援対策千葉県協議会 プランに係る事業の令和3年度の進捗状況の点検・評価について プランの中間見直しの方向性について
令和5年 2月 2日	第2回千葉県子ども・子育て会議 プランの中間見直し素案について
2月 6日	第2回次世代育成支援対策千葉県協議会 プランの中間見直し素案について
2月10日 ～3月1日	パブリックコメントの募集 各市町村への意見照会
3月23日	第3回千葉県子ども・子育て会議 プランの中間見直し案について
3月24日	第3回次世代育成支援対策千葉県協議会 プランの中間見直し案について
3月	千葉県次世代育成支援対策推進本部における総合調整
3月31日	プランの中間見直し

### 資料3 千葉県子ども・子育て会議委員名簿

令和4年度 中間見直し

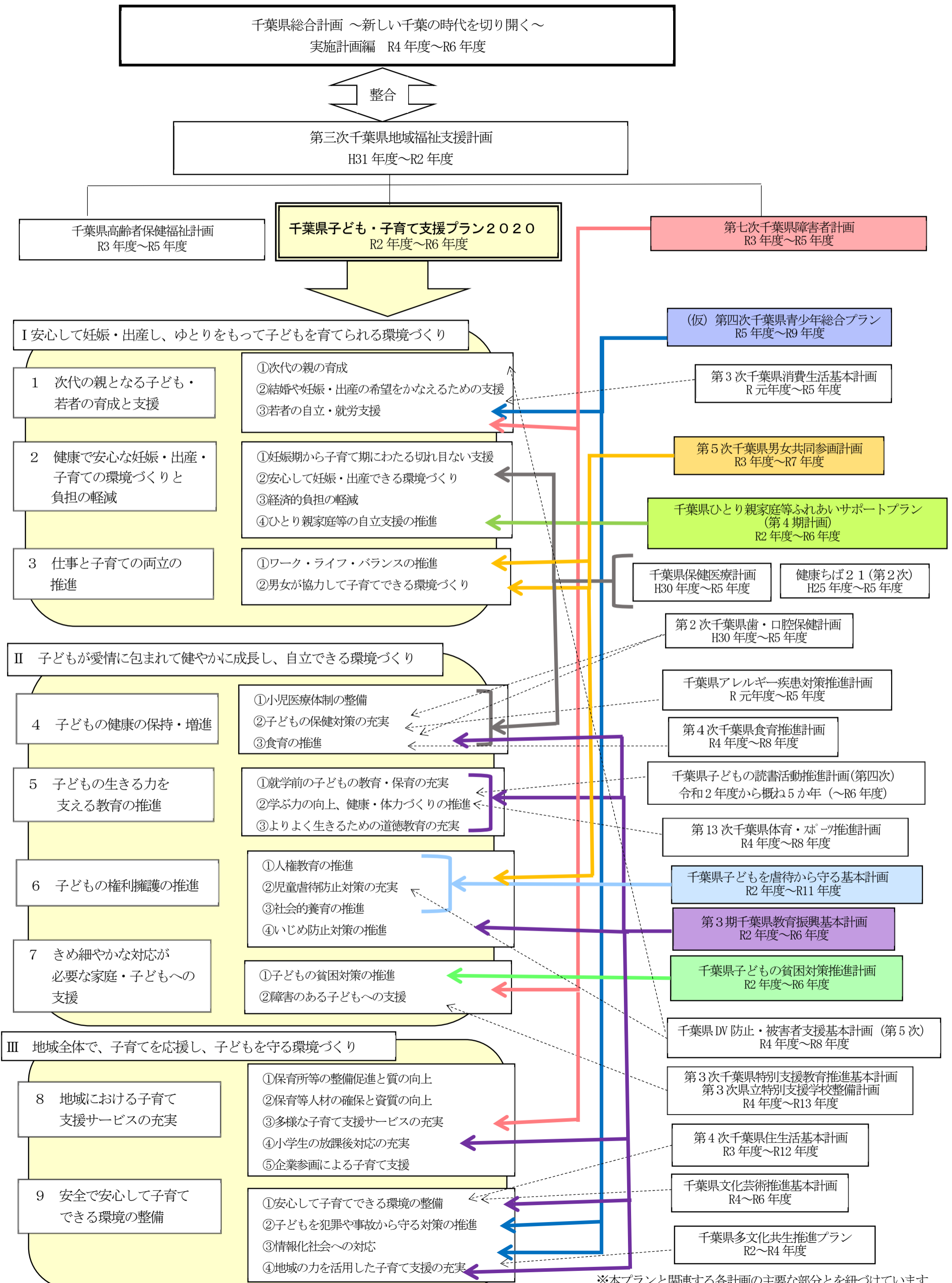
令和5年3月現在  
(敬称略・50音順)

	氏名	所属
1	阿部 和子	大妻女子大学名誉教授
2	稲垣 美加子	淑徳大学教授
3	今村 恭子	県民公募
4	大竹 幸恵	千葉県国公立幼稚園・こども園協会副会長
5	大野 京子	千葉県医師会理事
6	小川 貴敏	千葉県学童保育連絡協議会会長
7	風間 一郎	一般社団法人全千葉県私立幼稚園連合会会長
8	加藤 雅美	柏市副市長
9	酒井 昌史	千葉県小学校長会副会長
10	眞田 範行	眞田・中間・谷中綜合法律事務所弁護士
11	瀧本 明良	日本労働組合総連合会千葉県連合会部長
12	竹田 かほり	一般社団法人千葉県商工会議所連合会主査
13	藤澤 彩	千葉県認定こども園会議共同代表
14	保科 陽子	県民公募
15	松山 益代	千葉県保育協議会副会長
16	矢萩 恭子	和洋女子大学教授
計 16名		

## 資料4 次世代育成支援対策千葉県協議会構成団体等一覧

令和5年3月現在

	団体等
1	(福) 千葉県社会福祉協議会
2	千葉県児童福祉施設協議会
3	千葉県保育協議会
4	(公財) 千葉県民生委員児童委員協議会
5	千葉県手をつなぐ育成会
6	千葉県小学校長会
7	千葉県中学校長会
8	千葉県高等学校長協会
9	(公財) 千葉県私学教育振興財団 ※ (一社) 全千葉県私立幼稚園連合会
10	(公社) 千葉県医師会
11	(一社) 千葉県歯科医師会
12	(公社) 千葉県看護協会
13	(一社) 千葉県商工会議所連合会
14	日本労働組合総連合会千葉県連合会
15	(一社) 千葉県子ども会育成連合会
16	(株) 千葉日報社
17	厚生労働省千葉労働局
18	千葉県市長会
19	千葉県議会健康福祉常任委員会
20	渥美 雅子
計 20団体等	





## 千葉県子ども・子育て支援プラン2020

令和5年3月中間見直し

[編集・発行]

千葉県健康福祉部子育て支援課

〒260-8667 千葉市中央区市場町1番1号

TEL : 043-223-2596

FAX : 043-222-9939

[千葉県ホームページ]

<https://www.pref.chiba.lg.jp>







千葉県マスコットキャラクター  
チーバくん