

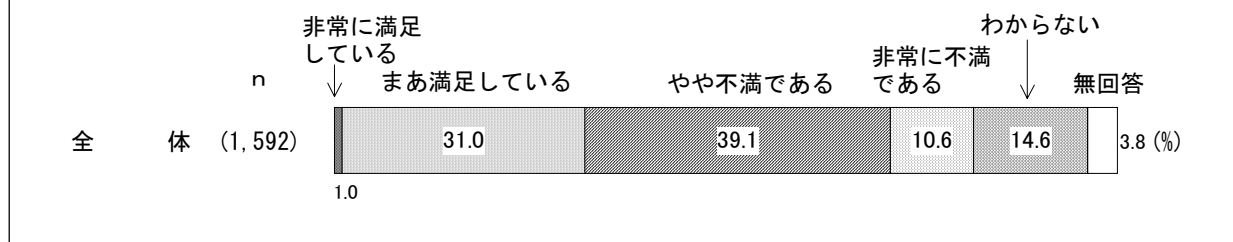
1 保健医療について

(1) 医療提供体制の満足度

◇『満足』は3割を超え、『不満』は約5割

問1 あなたは、千葉県内の医療提供体制について満足していますか。(○は1つ)

<図表1-1>医療提供体制の満足度



千葉県内の医療提供体制の満足度を聞いたところ、「非常に満足している」(1.0%)と「まあ満足している」(31.0%)を合わせた『満足』(32.0%)は3割を超えている。一方、「やや不満である」(39.1%)と「非常に不満である」(10.6%)を合わせた『不満』(49.7%)は約5割となっている。(図表1-1)

[参考] 平成17年度の同様の項目による調査結果との比較

(単位: %)

	n 全体	『満足』		『不満』		わからない
		非常に満足している	まあ満足している	やや不満である	非常に不満である	
平成17年度調査	1,081	1.8	32.7	33.3	8.9	21.8
今回調査	1,592	1.0	31.0	39.1	10.6	14.6

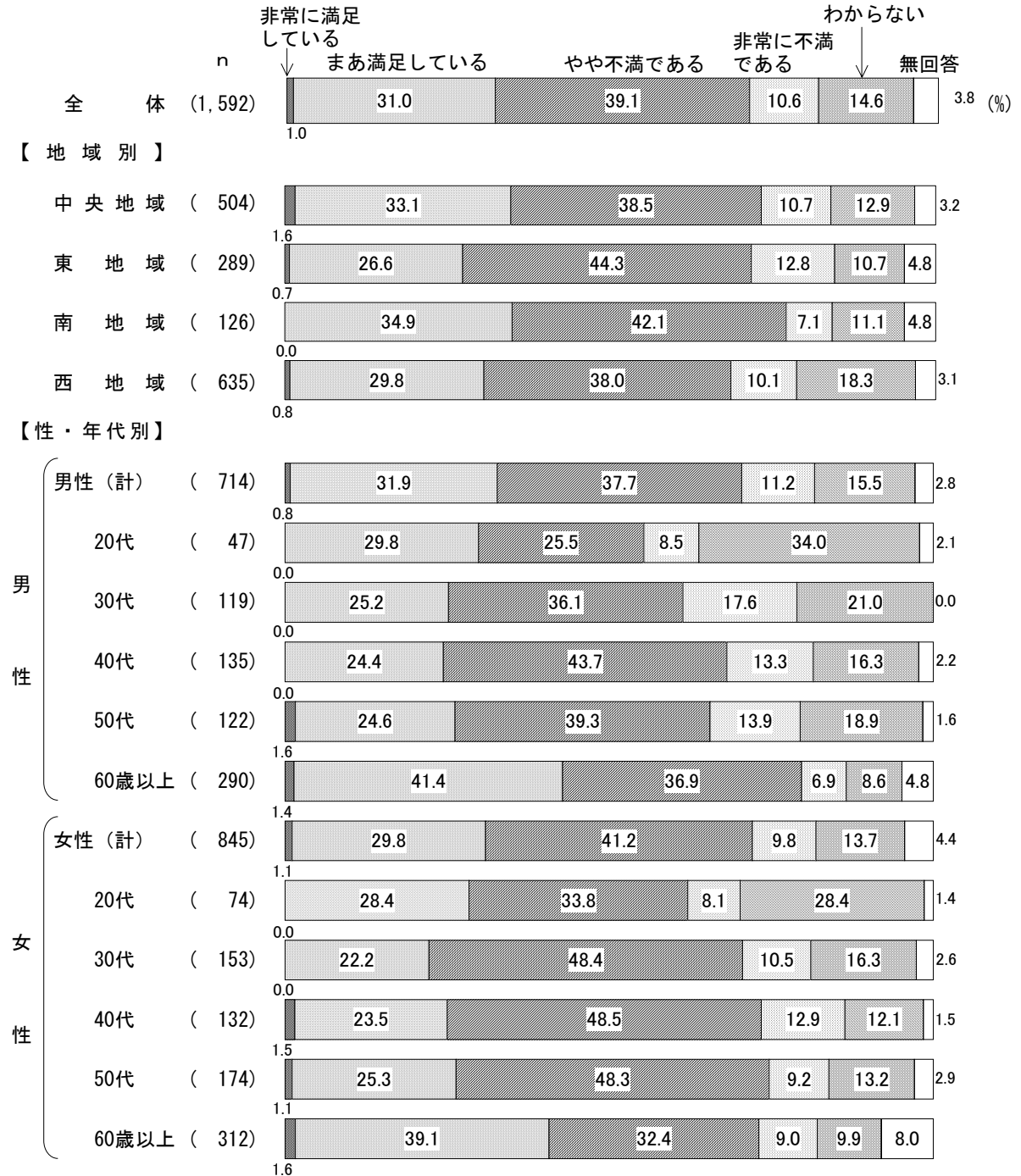
【地域別】

地域別でみると、『満足』は“南地域”(34.9%)と“中央地域”(34.7%)で3割台半ばとなっている。一方、『不満』は“東地域”(57.1%)で約6割となっている。(図表1-2)

【性・年代別】

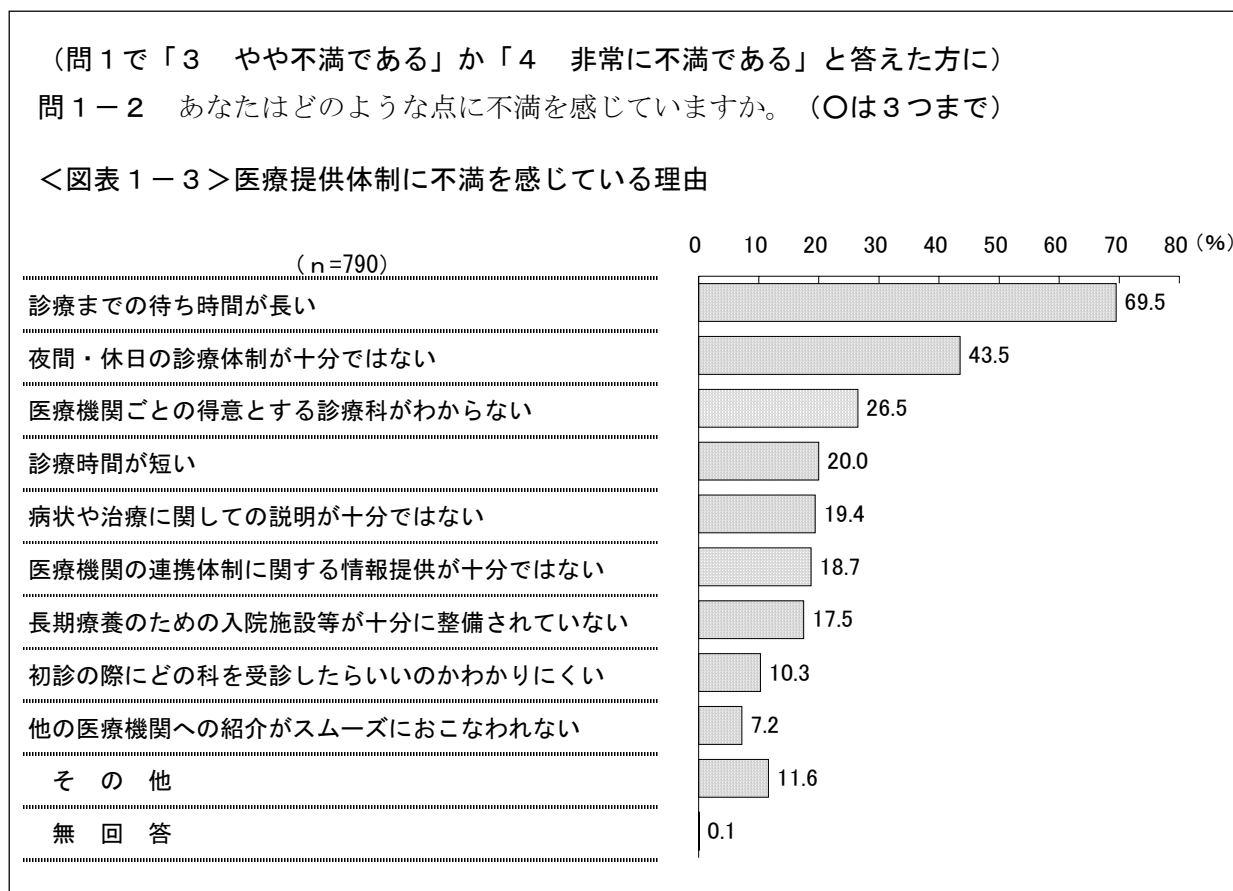
性・年代別でみると、『満足』は男性の60歳以上(42.8%)と女性の60歳以上(40.7%)で4割台となっている。一方、『不満』は女性の40代(61.4%)で6割を超え、女性の30代(58.9%)と50代(57.5%)、男性の40代(57.0%)でも約6割となっている。(図表1-2)

<図表 1 - 2> 医療提供体制の満足度／地域別、性・年代別



(1-1) 医療提供体制に不満を感じている理由

◇「診療までの待ち時間が長い」が約7割で特に高い



千葉県内の医療提供体制に「やや不満である」または「非常に不満である」と答えた790人を対象に、不満を感じている理由を3つまで選んでもらったところ、「診療までの待ち時間が長い」(69.5%)が約7割で特に高く、これに「夜間・休日の診療体制が十分ではない」(43.5%)、「医療機関ごとの得意とする診療科がわからない」(26.5%)、「診療時間が短い」(20.0%)、「病状や治療に関しての説明が十分ではない」(19.4%)が続いている。(図表1-3)

【地域別】


地域別でみると、「診療時間が短い」は“南地域”(27.4%)が最も高くなっている。

(図表1-4)

【性・年代別】

性・年代別でみると、「夜間・休日の診療体制が十分ではない」は女性20代(61.3%)で6割を超え、男性40代(58.4%)で約6割、女性30代(56.7%)で5割台半ばとなっている。「医療機関ごとの得意とする診療科がわからない」は男性20代(50.0%)で5割、女性50代(38.0%)で約4割となっている。「診療時間が短い」は、女性の方が男性より約6ポイント高く、特に女性60歳以上(34.9%)は3割台半ばと高くなっている。(図表1-4)

<図表 1-4> 医療提供体制に不満を感じている理由／地域別、性・年代別（上位6項目）

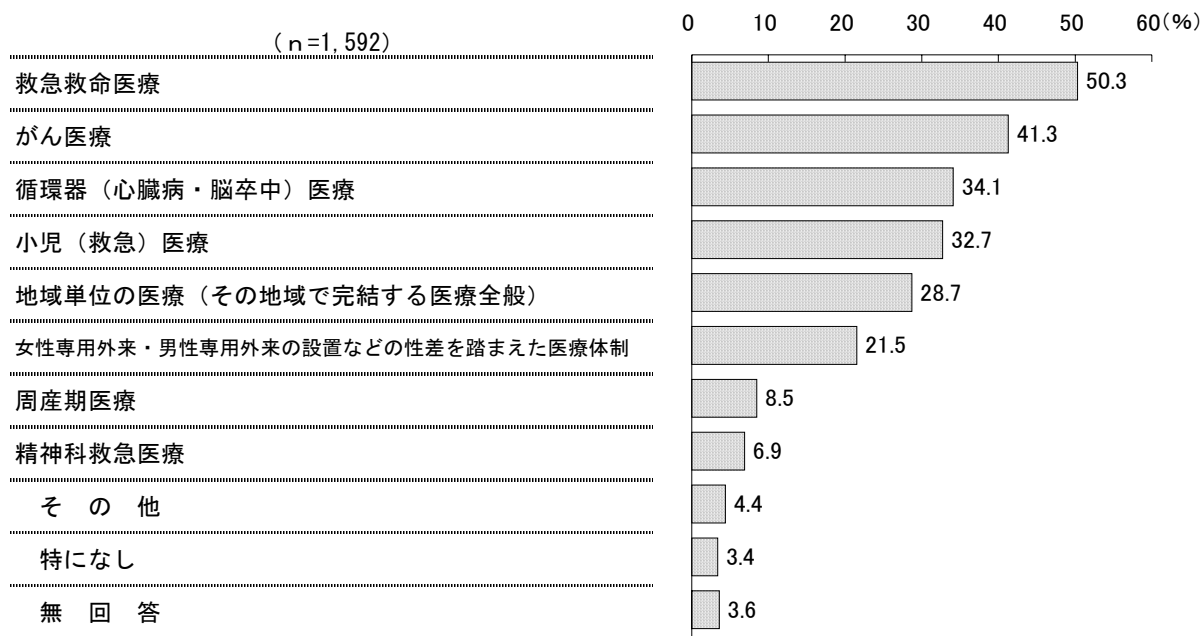


(2) 今後充実してほしい医療分野

◇「救急救命医療」が5割で最も高い

問2 あなたが、今後、県に力を入れて欲しい医療について選んでください。(〇は3つまで)

<図表1-5> 今後充実してほしい医療分野



今後、県に力を入れて欲しい医療を3つまで選んでもらったところ、「救急救命医療」(50.3%)が5割で最も高く、これに「がん医療」(41.3%)、「循環器(心臓病・脳卒中)医療」(34.1%)、「小児(救急)医療」(32.7%)、「地域単位の医療(その地域で完結する医療全般)」(28.7%)が続いている。(図表1-5)

【地域別】

地域別でみると、「循環器(心臓病・脳卒中)医療」は“南地域”(46.0%)で4割台半ば、「地域単位の医療(その地域で完結する医療全般)」も“南地域”(35.7%)で3割台半ばとなっている。(図表1-6)

【性・年代別】

性・年代別でみると、「救急救命医療」と「循環器(心臓病・脳卒中)医療」は男性の方が女性より約10ポイント高く、「女性専用外来・男性専用外来の設置などの性差を踏まえた医療体制」は女性の方が男性より約23ポイント高くなっている。また「がん医療」と「循環器(心臓病・脳卒中)医療」はおおむね高い年代ほど割合が高く、「小児(救急)医療」は女性30代(62.1%)と男性30代(58.8%)が6割前後で他の年代より特に高くなっている。(図表1-6)

<図表1-6> 今後充実してほしい医療分野／地域別、性・年代別（上位6項目）

