



令和元年度

第 58 回

県政に関する世論調査

報 告 書

令和元年 12 月

千 葉 県

は し が き

この調査は、県民の皆さまの生活意識や、県政に対してどのような関心や、期待などを持っておられるかを把握し、県政推進の基礎資料とするため、昭和50年度から実施しています。

平成18年度からは年2回実施しており、今回は令和元年度第1回目の調査で、県内在住の満18歳以上の男女3,000名を対象に、今年8月から9月にかけて郵送法・オンライン調査法で実施しました。

具体的内容としては、環境と生活、健康、福祉、観光、千葉県の農林水産物、防災に関する取り組み、地方分権、広報・広聴活動について意識調査を行い、さらに、「県政への要望」について調査を実施しました。

この報告書が、県の施策立案や諸事業の推進などに活用されるだけでなく、広く県民の生活意識や県政に関心を寄せる方々にご活用いただければ幸いです。

終わりに、この調査にご協力いただきました県民の皆さまをはじめ、関係の方々に厚くお礼申し上げます。

令和元年12月

千葉県総合企画部長 石川 徹

目 次

| | |
|--|----|
| 調査の概要 | 1 |
| 調査の結果 調査結果の解説 | 11 |
| 1 環境と生活について | 11 |
| (1) 今後の居住意向 | 11 |
| (1-1) 住み続けたい理由 | 17 |
| (1-2) 移りたい理由 | 19 |
| (2) 現在の生活の満足度 | 21 |
| (3) 住生活全般の満足度 | 31 |
| (4) 普段の生活で行っている環境保全の取組 | 33 |
| (5) 環境に配慮した行動 | 40 |
| (6) 環境保全に関する講演やセミナー、 環境ボランティアへの参加状況 | 42 |
| (7) 市民活動団体やボランティア活動の関心度 | 44 |
| (8) 市民活動団体の活動への参加経験 | 46 |
| (9) ボランティア活動経験 | 48 |
| (10) この1年間の文化芸術に触れた頻度 | 50 |
| (10-1) 文化芸術に触れなかった理由 | 52 |
| 2 健康について | 54 |
| (1) 健康づくりに取り組むことができる環境 | 54 |
| (2) 健康づくりのための運動 | 56 |
| (3) 安心して受診できる医療体制 | 58 |
| (4) かかりつけ医の有無 | 60 |
| 3 福祉について | 64 |
| (1) 安心して子育てできる環境 | 64 |
| (2) お年寄りが安心して暮らせる高齢者施策について | 66 |
| (3) 介護が必要になっても、現在の自宅や地域で暮らし続けられるか | 68 |
| (4) 高齢者の社会参加について | 70 |
| (5) 安心して暮らせる地域社会づくりについて | 72 |
| (6) 「共生社会」の認知度 | 74 |
| (7) 男女共同参画社会を実現するための取組 | 76 |
| 4 観光について | 78 |
| (1) 千葉県の魅力 | 78 |
| (2) 県内で旅行に行きたいエリア | 80 |
| (3) 県内を観光する際に事前に知りたい情報 | 82 |
| (4) この1年間に県内を観光した際の不満 | 84 |

| | |
|--|------------|
| (5) 県産品をお土産や贈答品として使う場合、贈るもの ----- | 86 |
| 5 千葉県の農林水産物について ----- | 88 |
| (1) 千葉県産農林水産物の購入意向 ----- | 88 |
| (1-1) 千葉県産農林水産物を購入したいと思う理由 ----- | 90 |
| (1-2) 千葉県産農林水産物を購入したいと思わない理由 ----- | 92 |
| (2) 環境にやさしい農産物や制度の認知度 ----- | 94 |
| (3) 「千葉ブランド水産物」の認知度 ----- | 96 |
| 6 防災に関する取り組みについて ----- | 98 |
| (1) 大地震や風水害への不安 ----- | 98 |
| (2) 水害・土砂災害の防災情報を5段階の「警戒レベル」を用いて 伝える方法に変わったことの認知度 ----- | 100 |
| (3) 飲料水や食料の備蓄状況 ----- | 102 |
| (4) 災害用トイレ（携帯・簡易トイレ）の備蓄状況 ----- | 104 |
| (5) 災害伝言板・災害用伝言ダイヤルの認知度 ----- | 106 |
| (6) 地震の被害を防ぐための対策 ----- | 108 |
| 7 地方分権について ----- | 110 |
| (1) 地方分権改革を進めることについて ----- | 110 |
| (2) 地方分権改革で期待する主な効果 ----- | 112 |
| 8 広報・広聴活動について ----- | 114 |
| (1) 関心のある県政分野 ----- | 114 |
| (2) 県政に関する情報を得る手段 ----- | 116 |
| (3) 県広報紙「ちば県民だより」の閲読状況 ----- | 118 |
| (3-1) 「ちば県民だより」の入手場所について ----- | 120 |
| (3-2) 「ちば県民だより」の内容について ----- | 122 |
| (4) 千葉県ホームページの利用頻度 ----- | 124 |
| (4-1) 千葉県ホームページの見やすさ・使いやすさ ----- | 126 |
| (5) 県の広報・魅力発信番組の視聴状況 ----- | 128 |
| (6) 情報の入手媒体 ----- | 133 |
| (6-1) SNSの種類 ----- | 135 |
| (7) 県政への意見を述べる方法 ----- | 137 |
| 9 県政への要望 ----- | 139 |
| (1) 県政への要望 ----- | 139 |
| (1-1) 各政策への具体的な要望 ----- | 146 |
| 10 自由回答 ----- | 159 |
| (付) 調査票および単純集計結果 ----- | 163 |

調 査 の 概 要

1. 調査の目的

この調査は、県民の生活と県政の主要分野にわたる県民の関心、要望、意向などをとらえ、県政推進の基礎資料とすることを目的とする。

2. 調査の項目

（1）県民意識調査

- ①環境と生活について
- ②健康について
- ③福祉について
- ④観光について
- ⑤千葉県の農林水産物について
- ⑥防災に関する取り組みについて
- ⑦地方分権について
- ⑧広報・広聴活動について

（2）県政への要望

3. 調査の設計

- （1）調査地域 千葉県全域
- （2）調査対象 満18歳以上の男女個人
- （3）標本数 3,000人
- （4）抽出方法 層化二段無作為抽出法

※層化二段無作為抽出法とは、行政単位と地域によって県内をブロックごとに分類し（層化）、各層に調査地点を人口に応じて比例配分し、国勢調査における調査区域及び住民基本台帳を利用して（二段）、各地点ごとに一定数のサンプル抽出を行うものである。

- （5）調査方法 郵送法・オンライン調査法の併用
（郵送配付－郵送・オンライン回収）
- （6）調査時期 令和元年8月23日～令和元年9月13日

4. 調査機関

株式会社 エスピー研

5. 回収結果

| | | |
|----------|-------|--------|
| 標本数 | （A） | 3,000件 |
| 総回収数 | （B） | 1,462件 |
| 有効回収数 | （C） | 1,461件 |
| うちネット回収数 | | 121件 |
| 無効回収数 | | 1件 |
| うちネット回収数 | | 0件 |
| 回収率 | （B／A） | 48.73% |
| 有効回収率 | （C／A） | 48.70% |

標本抽出方法

調査対象：千葉県内の市町村に居住する満18歳以上の男女個人
標本数：3,000人
地点数：市部 193地点
 郡部 7地点
 計 200地点
抽出法：層化二段無作為抽出法

〔層 化〕

1. 県内を、次の11地域に分類した。

| 地 域 名 | 該 当 市 郡 名 |
|--------|----------------------------------|
| ①千葉地域 | 千葉市、市原市 |
| ②葛南地域 | 市川市、船橋市、習志野市、八千代市、浦安市 |
| ③東葛飾地域 | 松戸市、野田市、柏市、流山市、我孫子市、鎌ヶ谷市 |
| ④印旛地域 | 成田市、佐倉市、四街道市、八街市、印西市、白井市、富里市、印旛郡 |
| ⑤香取地域 | 香取市、香取郡 |
| ⑥海匝地域 | 銚子市、旭市、匝瑳市 |
| ⑦山武地域 | 東金市、山武市、大網白里市、山武郡 |
| ⑧長生地域 | 茂原市、長生郡 |
| ⑨夷隅地域 | 勝浦市、いすみ市、夷隅郡 |
| ⑩安房地域 | 館山市、鴨川市、南房総市、安房郡 |
| ⑪君津地域 | 木更津市、君津市、富津市、袖ヶ浦市 |

2. 各地域内においては、
さらに市部、郡部に分け、層とした。

（注）ここでいう市とは、
平成31年4月1日現在市制施行の
地域をさす。



〔標本数の配分〕

各地域・市郡規模別の層における満18歳以上の人口（平成30年4月1日現在の推定数）に対して、3,000の標本数を比例配分した。

〔抽出〕

- 平成27年国勢調査時に設定された調査区を、第1次抽出単位となる調査単位として使用した。
 - 調査地点の抽出は、調査地点が2地点以上に割り当てられた層については、

$$\left(\frac{\text{層における調査区数の合計}}{\text{層で算出された調査地点数}} = \text{抽出間隔} \right)$$
を算出し、等間隔抽出法によって抽出した。
 - 抽出に際しての各層内における市町村の配列順序は、平成27年国勢調査時の「標準地域コード一覧」に従った。
 - 調査地点における対象者の抽出は、調査地点の範囲内（町・丁目・番地等を指定）を、住民基本台帳から等間隔抽出法によって抽出した。
- 以上の結果、各地域・市郡別（層別）の標本数・調査地点数は、次のとおりである。

| 地域 \ 市郡 | 市部 | 郡部 | 計 |
|---------|---------------------------|---------------------|---------------------------|
| ①千葉地域 | 1,056,779 600 40 | 0 0 0 | 1,056,779 600 40 |
| ②葛南地域 | 1,400,851 780 52 | 0 0 0 | 1,400,851 780 52 |
| ③東葛飾地域 | 1,265,983 705 47 | 0 0 0 | 1,265,983 705 47 |
| ④印旛地域 | 578,246 330 22 | 36,631 15 1 | 614,877 345 23 |
| ⑤香取地域 | 67,995 45 3 | 31,030 15 1 | 99,025 60 4 |
| ⑥海匝地域 | 144,225 75 5 | 0 0 0 | 144,225 75 5 |
| ⑦山武地域 | 140,067 75 5 | 41,976 30 2 | 182,043 105 7 |
| ⑧長生地域 | 78,112 45 3 | 53,242 30 2 | 131,354 75 5 |
| ⑨夷隅地域 | 50,291 30 2 | 15,179 15 1 | 65,470 45 3 |
| ⑩安房地域 | 104,709 60 4 | 7,265 0 0 | 111,974 60 4 |
| ⑪君津地域 | 279,720 150 10 | 0 0 0 | 279,720 150 10 |
| 計 | 5,166,978 2,895 193 | 185,323 105 7 | 5,352,301 3,000 200 |

（注）上段は満18歳以上の人口（平成30年4月1日現在）、中段は標本数、下段は調査地点数である。

調査地点一覧

| 地域 | 調査地点名 | 標本数 | 地域 | 調査地点名 | 標本数 |
|--------|-------------------|-----|--------|---------------|-----|
| ① 千葉地域 | 千葉市中央区富士見 1 丁目 | 15 | ① 千葉地域 | 市原市八幡石塚 2 丁目 | 15 |
| | 千葉市中央区青葉町 | 15 | | 市原市ちはら台南 4 丁目 | 15 |
| | 千葉市中央区新町 | 15 | | 市原市姉崎西 1 丁目 | 15 |
| | 千葉市中央区都町 1 丁目 | 15 | | 市原市牛久 | 15 |
| | 千葉市中央区大森町 | 15 | ② 葛南地域 | 市川市八幡 1 丁目 | 15 |
| | 千葉市中央区今井町 | 15 | | 市川市東大和田 1 丁目 | 15 |
| | 千葉市中央区蘇我 4 丁目 | 15 | | 市川市東菅野 3 丁目 | 15 |
| | 千葉市花見川区検見川町 5 丁目 | 15 | | 市川市鬼高 2 丁目 | 15 |
| | 千葉市花見川区幕張町 2 丁目 | 15 | | 市川市新田 3 丁目 | 15 |
| | 千葉市花見川区西小中台 | 15 | | 市川市宮久保 3 丁目 | 15 |
| | 千葉市花見川区長作台 2 丁目 | 15 | | 市川市高谷 1 丁目 | 15 |
| | 千葉市花見川区花島町 | 15 | | 市川市市川南 3 丁目 | 15 |
| | 千葉市花見川区こてはし台 6 丁目 | 15 | | 市川市柏井町 2 丁目 | 15 |
| | 千葉市稲毛区黒砂台 2 丁目 | 15 | | 市川市大字二俣 | 15 |
| | 千葉市稲毛区小仲台 3 丁目 | 15 | | 市川市国分 6 丁目 | 15 |
| | 千葉市稲毛区作草部町 | 15 | | 市川市塩焼 2 丁目 | 15 |
| | 千葉市稲毛区宮野木町 | 15 | | 市川市国府台 4 丁目 | 15 |
| | 千葉市稲毛区六方町 | 15 | | 市川市末広 2 丁目 | 15 |
| | 千葉市若葉区西都賀 3 丁目 | 15 | | 市川市湊 | 15 |
| | 千葉市若葉区貝塚 2 丁目 | 15 | | 市川市香取 1 丁目 | 15 |
| | 千葉市若葉区みつわ台 3 丁目 | 15 | | 市川市新井 3 丁目 | 15 |
| | 千葉市若葉区千城台東 3 丁目 | 15 | | 船橋市本町 2 丁目 | 15 |
| | 千葉市緑区おゆみ野 4 丁目 | 15 | | 船橋市東船橋 7 丁目 | 15 |
| | 千葉市緑区おゆみ野 1 丁目 | 15 | | 船橋市浜町 1 丁目 | 15 |
| | 千葉市緑区誉田町 3 丁目 | 15 | | 船橋市葛飾町 2 丁目 | 15 |
| | 千葉市緑区大木戸町 | 15 | | 船橋市西船 6 丁目 | 15 |
| | 千葉市美浜区磯辺 6 丁目 | 15 | | 船橋市海神 1 丁目 | 15 |
| | 千葉市美浜区浜田 2 丁目 | 15 | | 船橋市夏見 1 丁目 | 15 |
| | 千葉市美浜区磯辺 3 丁目 | 15 | | 船橋市前貝塚町 | 15 |
| | 千葉市美浜区高洲 2 丁目 | 15 | | 船橋市藤原 6 丁目 | 15 |
| | 千葉市美浜区幸町 1 丁目 | 15 | | 船橋市金杉台 2 丁目 | 15 |
| | 市原市神崎 | 15 | | 船橋市八木が谷 1 丁目 | 15 |
| | 市原市山木 | 15 | | 船橋市古和釜町 | 15 |
| | 市原市光風台 1 丁目 | 15 | | 船橋市南三咲 3 丁目 | 15 |
| | 市原市松ヶ島 2 丁目 | 15 | | 船橋市芝山 3 丁目 | 15 |
| | 市原市君塚 5 丁目 | 15 | | 船橋市習志野台 3 丁目 | 15 |

| 地域 | 調査地点名 | 標本数 | 地域 | 調査地点名 | 標本数 |
|---------|-----------------|-----|---------|----------------|-----|
| ② 葛南地域 | 船橋市西習志野 1 丁目 | 15 | ③ 東葛飾地域 | 野田市大字花井 | 15 |
| | 船橋市滝台町 | 15 | | 野田市清水 | 15 |
| | 船橋市三山 1 丁目 | 15 | | 野田市吉春 | 15 |
| | 船橋市前原東 3 丁目 | 15 | | 野田市次木 | 15 |
| | 習志野市津田沼 7 丁目 | 15 | | 柏市旭町 4 丁目 | 15 |
| | 習志野市秋津 1 丁目 | 15 | | 柏市松ヶ崎 | 15 |
| | 習志野市谷津 6 丁目 | 15 | | 柏市亀甲台町 1 丁目 | 15 |
| | 習志野市大久保 2 丁目 | 15 | | 柏市旭町 6 丁目 | 15 |
| | 習志野市実籾 1 丁目 | 15 | | 柏市高田 | 15 |
| | 八千代市萱田 | 15 | | 柏市根戸 | 15 |
| | 八千代市吉橋 | 15 | | 柏市逆井 4 丁目 | 15 |
| | 八千代市村上（村上団地を除く） | 15 | | 柏市青葉台 2 丁目 | 15 |
| | 八千代市勝田台北 1 丁目 | 15 | | 柏市豊住 3 丁目 | 15 |
| | 八千代市八千代台北 16 丁目 | 15 | | 柏市若柴 | 15 |
| | 八千代市八千代台北 11 丁目 | 15 | | 柏市布施新町 4 丁目 | 15 |
| | 浦安市当代島 2 丁目 | 15 | | 柏市大字塚崎 | 15 |
| | 浦安市北栄 4 丁目 | 15 | | 流山市名都借 | 15 |
| | 浦安市富士見 2 丁目 | 15 | | 流山市南流山 4 丁目 | 15 |
| | 浦安市美浜 1 丁目 | 15 | | 流山市三輪野山 1 丁目 | 15 |
| | 浦安市日の出 2 丁目 | 15 | | 流山市東初石 3 丁目 | 15 |
| ③ 東葛飾地域 | 松戸市小根本 | 15 | | 流山市駒木台 | 15 |
| | 松戸市松戸 | 15 | | 我孫子市緑 1 丁目 | 15 |
| | 松戸市大字南花島 | 15 | | 我孫子市根戸 | 15 |
| | 松戸市松戸新田 | 15 | | 我孫子市柴崎台 3 丁目 | 15 |
| | 松戸市二十世紀が丘丸山町 | 15 | | 我孫子市湖北台 7 丁目 | 15 |
| | 松戸市古ヶ崎 3 丁目 | 15 | | 我孫子市新木野 4 丁目 | 15 |
| | 松戸市中和倉 | 15 | | 鎌ヶ谷市道野辺中央 4 丁目 | 15 |
| | 松戸市常盤平 2 丁目 | 15 | | 鎌ヶ谷市東初富 4 丁目 | 15 |
| | 松戸市日暮 6 丁目 | 15 | | 鎌ヶ谷市くぬぎ山 1 丁目 | 15 |
| | 松戸市西馬橋 4 丁目 | 15 | ④ 印旛地域 | 成田市中台 6 丁目 | 15 |
| | 松戸市新松戸 5 丁目 | 15 | | 成田市橋賀台 2 丁目 | 15 |
| | 松戸市二ツ木 | 15 | | 成田市小菅 | 15 |
| | 松戸市小金原 4 丁目 | 15 | | 成田市長沼 | 15 |
| | 松戸市小金原 9 丁目 | 15 | | 佐倉市大字鐙木町 | 15 |
| | 松戸市五香六実 | 15 | | 佐倉市六崎 | 15 |
| | 松戸市大金平 3 丁目 | 15 | | 佐倉市臼井田 | 15 |
| | 松戸市小金原 1 丁目 | 15 | | 佐倉市南臼井台 | 15 |
| | 野田市山崎新町 | 15 | | 佐倉市上志津 | 15 |
| | | | | | |

| 地域 | 調査地点名 | 標本数 | 地域 | 調査地点名 | 標本数 |
|--------|-------------|-----|--------|-------------|-----|
| ④ 印旛地域 | 佐倉市西志津2丁目 | 15 | ⑦ 山武地域 | 大網白里市大網 | 15 |
| | 四街道市美しが丘2丁目 | 15 | | 大網白里市富田 | 15 |
| | 四街道市亀崎 | 15 | | 山武郡芝山町小池 | 15 |
| | 四街道市めいわ3丁目 | 15 | | 山武郡横芝光町鳥喰新田 | 15 |
| | 八街市沖渡 | 15 | ⑧ 長生地域 | 茂原市八千代2丁目 | 15 |
| | 八街市希望ヶ丘 | 15 | | 茂原市東茂原 | 15 |
| | 印西市東の原2丁目 | 15 | | 茂原市東郷 | 15 |
| | 印西市中央南2丁目 | 15 | | 長生郡睦沢町岩井 | 15 |
| | 印西市瀬戸 | 15 | | 長生郡長柄町山根 | 15 |
| | 白井市根 | 15 | ⑨ 夷隅地域 | 勝浦市墨名 | 15 |
| | 白井市清水口2丁目 | 15 | | いすみ市山田 | 15 |
| | 富里市新橋 | 15 | | 夷隅郡御宿町新町 | 15 |
| | 富里市中沢 | 15 | ⑩ 安房地域 | 館山市北条 | 15 |
| | 印旛郡栄町北辺田 | 15 | | 館山市上真倉 | 15 |
| ⑤ 香取地域 | 香取市磯山 | 15 | | 鴨川市広場 | 15 |
| | 香取市八日市場 | 15 | | 南房総市谷向 | 15 |
| | 香取市岩部 | 15 | ⑪ 君津地域 | 木更津市清見台東1丁目 | 15 |
| | 香取郡東庄町高部 | 15 | | 木更津市請西4丁目 | 15 |
| ⑥ 海匝地域 | 銚子市清水町 | 15 | | 木更津市港南台1丁目 | 15 |
| | 銚子市三崎町1丁目 | 15 | | 木更津市金田東4丁目 | 15 |
| | 旭市ハ | 15 | | 君津市壱師2丁目 | 15 |
| | 旭市見広 | 15 | | 君津市大字内蓑輪 | 15 |
| | 匝瑳市椿 | 15 | | 君津市広岡 | 15 |
| ⑦ 山武地域 | 東金市大字田間 | 15 | | 富津市大堀2丁目 | 15 |
| | 東金市家徳 | 15 | | 袖ヶ浦市神納1丁目 | 15 |
| | 山武市本須賀 | 15 | | 袖ヶ浦市大曾根 | 15 |

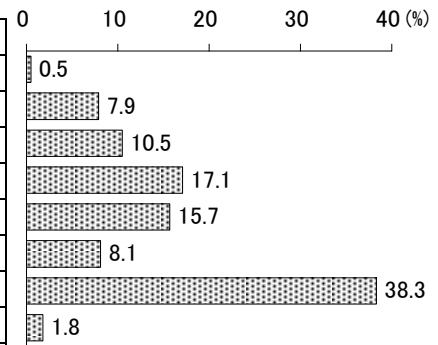
回答者の属性

1. 性

| | 基数 | 構成比 | |
|-------|-------|-------|--|
| 1 男性 | 672 | 46.0 | |
| 2 女性 | 766 | 52.4 | |
| 3 その他 | 0 | 0.0 | |
| (無回答) | 23 | 1.6 | |
| 全 体 | 1,461 | 100.0 | |

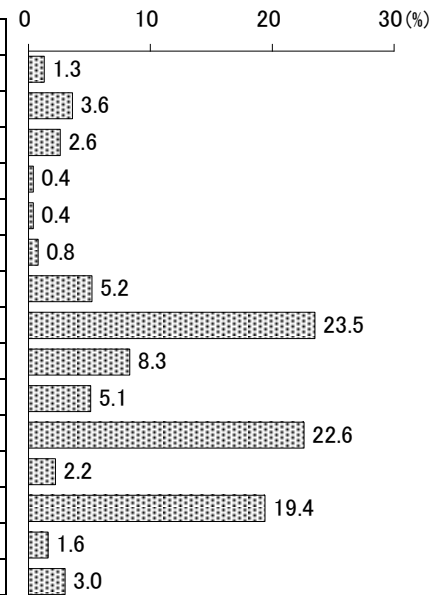
2. 年 代

| | 基数 | 構成比 |
|----------|-------|-------|
| 1 18～19歳 | 8 | 0.5 |
| 2 20代 | 115 | 7.9 |
| 3 30代 | 153 | 10.5 |
| 4 40代 | 250 | 17.1 |
| 5 50代 | 230 | 15.7 |
| 6 60～64歳 | 118 | 8.1 |
| 7 65歳以上 | 560 | 38.3 |
| (無回答) | 27 | 1.8 |
| 全 体 | 1,461 | 100.0 |



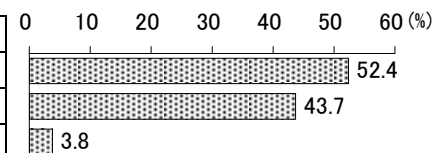
3. 本人職業

| | | 基数 | 構成比 |
|-------|------------|-------|-------|
| 自営業 | 1 農林漁業 | 19 | 1.3 |
| | 2 商工サービス業 | 52 | 3.6 |
| | 3 自由業 | 38 | 2.6 |
| 従業家族者 | 4 農林漁業 | 6 | 0.4 |
| | 5 商工サービス業 | 6 | 0.4 |
| | 6 自由業 | 12 | 0.8 |
| 勤め人 | 7 管理職 | 76 | 5.2 |
| | 8 専門技術・事務職 | 343 | 23.5 |
| | 9 販売・サービス職 | 121 | 8.3 |
| | 10 労務職 | 74 | 5.1 |
| 無職 | 11 主婦・主夫 | 330 | 22.6 |
| | 12 学生 | 32 | 2.2 |
| | 13 無職 | 284 | 19.4 |
| | 14 その他 | 24 | 1.6 |
| (無回答) | | 44 | 3.0 |
| 全 体 | | 1,461 | 100.0 |



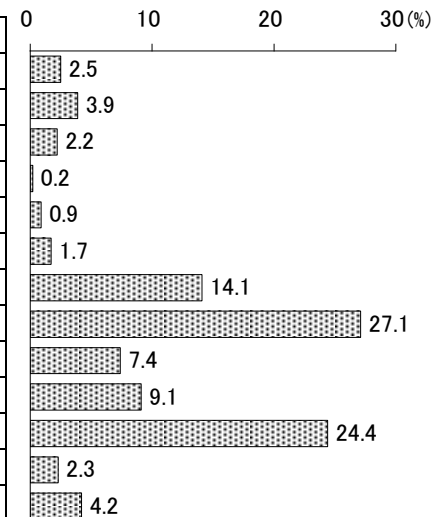
4. 世帯内の地位

| | 基数 | 構成比 |
|----------------|-------|-------|
| 1 主として家計を支えている | 766 | 52.4 |
| 2 家計を支えていない | 639 | 43.7 |
| (無回答) | 56 | 3.8 |
| 全 体 | 1,461 | 100.0 |



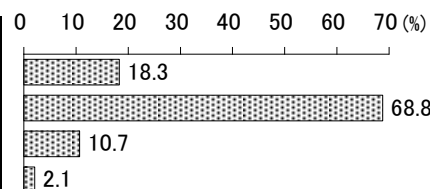
5. 世帯主職業

| | | 基数 | 構成比 |
|-------|-------------|-----|-------|
| 自営業 | 1 農林漁業 | 16 | 2.5 |
| | 2 商工サービス業 | 25 | 3.9 |
| | 3 自由業 | 14 | 2.2 |
| 従業家族者 | 4 農林漁業 | 1 | 0.2 |
| | 5 商工サービス業 | 6 | 0.9 |
| | 6 自由業 | 11 | 1.7 |
| 勤め人 | 7 管理職 | 90 | 14.1 |
| | 8 専門技術職・事務職 | 173 | 27.1 |
| | 9 販売・サービス職 | 47 | 7.4 |
| | 10 労務職 | 58 | 9.1 |
| | 11 無職 | 156 | 24.4 |
| | 12 その他 | 15 | 2.3 |
| | (無回答) | 27 | 4.2 |
| | 全 体 | 639 | 100.0 |



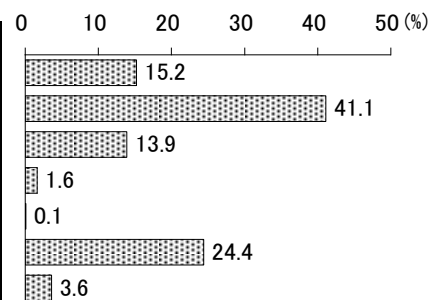
6. 未既婚

| | 基数 | 構成比 |
|--------------|-------|-------|
| 1 未婚 | 268 | 18.3 |
| 2 既婚（配偶者有） | 1,005 | 68.8 |
| 3 既婚（配偶者離死別） | 157 | 10.7 |
| （無回答） | 31 | 2.1 |
| 全 体 | 1,461 | 100.0 |



7. 子どもの人数

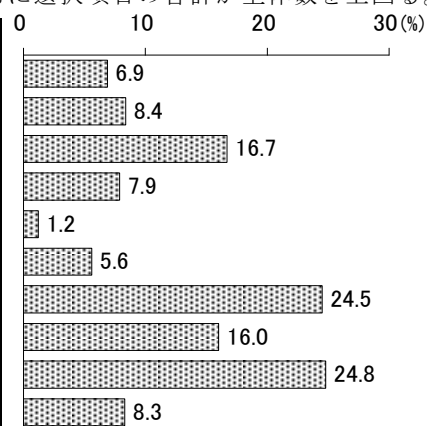
| | 基数 | 構成比 |
|-----------|-------|-------|
| 1 1人 | 222 | 15.2 |
| 2 2人 | 601 | 41.1 |
| 3 3人 | 203 | 13.9 |
| 4 4人 | 24 | 1.6 |
| 5 5人以上 | 2 | 0.1 |
| 6 子どもはいない | 357 | 24.4 |
| （無回答） | 52 | 3.6 |
| 全 体 | 1,461 | 100.0 |



8. 子どもの成長段階

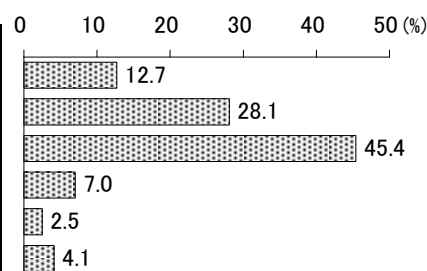
※1人の回答者が複数回答で行う設問であるため、基数・構成比ともに選択項目の合計が全体数を上回る。

| | 基数 | 構成比 |
|---------------------------|-------|------|
| 1 0～2歳の子ども | 73 | 6.9 |
| 2 3歳以上の未就学の子ども | 88 | 8.4 |
| 3 小学校・中学校在学中の子ども | 176 | 16.7 |
| 4 高校在学中の子ども | 83 | 7.9 |
| 5 短大・高専・各種学校・専修学校に在学中の子ども | 13 | 1.2 |
| 6 大学・大学院在学中の子ども | 59 | 5.6 |
| 7 学校を終えた未婚の子ども | 258 | 24.5 |
| 8 結婚した子ども | 168 | 16.0 |
| 9 同居している子どもはいない | 261 | 24.8 |
| （無回答） | 87 | 8.3 |
| 全体（上記「7.子どもの人数」の1から5の計） | 1,052 | - |



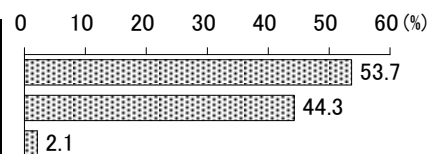
9. 家族構成

| | 基数 | 構成比 |
|----------------|-------|-------|
| 1 単身 | 186 | 12.7 |
| 2 夫婦のみ | 411 | 28.1 |
| 3 二世帯世帯（親と子） | 664 | 45.4 |
| 4 三世帯世帯（親と子と孫） | 103 | 7.0 |
| 5 その他 | 37 | 2.5 |
| （無回答） | 60 | 4.1 |
| 全 体 | 1,461 | 100.0 |



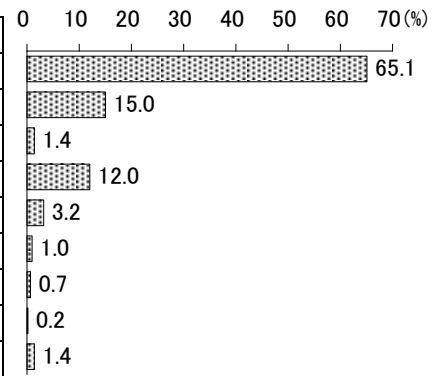
10. 高齢者の同居の有無

| | 基数 | 構成比 |
|----------------|-------|-------|
| 1 いる（対象者本人を含む） | 784 | 53.7 |
| 2 いない | 647 | 44.3 |
| （無回答） | 30 | 2.1 |
| 全 体 | 1,461 | 100.0 |



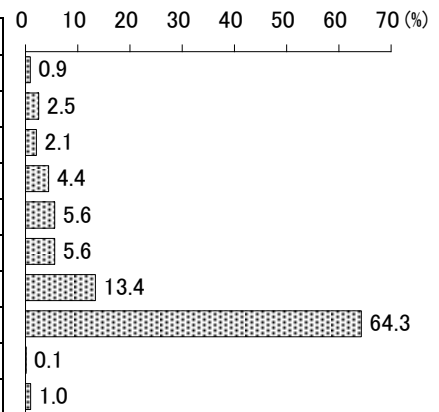
11. 住 宅

| | | 基数 | 構成比 |
|------|---------------------|-------|-------|
| 持家 | 1 持家（一戸建） | 951 | 65.1 |
| | 2 分譲マンション | 219 | 15.0 |
| 持家以外 | 3 民間の借家（一戸建） | 20 | 1.4 |
| | 4 賃貸のアパート・マンション | 175 | 12.0 |
| | 5 公社・UR都市機構・県市町村営住宅 | 47 | 3.2 |
| | 6 社宅などの給与住宅 | 15 | 1.0 |
| | 7 住み込み・寮・寄宿舍 | 10 | 0.7 |
| | 8 その他 | 3 | 0.2 |
| | （無回答） | 21 | 1.4 |
| | 全 体 | 1,461 | 100.0 |



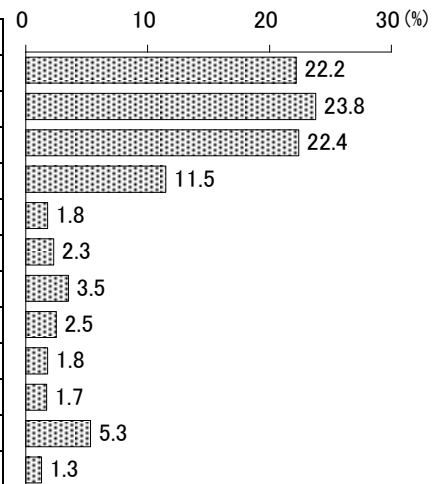
12. 県内居住年数

| | 基数 | 構成比 |
|-------------|-------|-------|
| 1 1年未満 | 13 | 0.9 |
| 2 1年～3年未満 | 36 | 2.5 |
| 3 3年～5年未満 | 30 | 2.1 |
| 4 5年～10年未満 | 65 | 4.4 |
| 5 10年～15年未満 | 82 | 5.6 |
| 6 15年～20年未満 | 82 | 5.6 |
| 7 20年～30年未満 | 196 | 13.4 |
| 8 30年以上 | 940 | 64.3 |
| 9 わからない | 2 | 0.1 |
| （無回答） | 15 | 1.0 |
| 全 体 | 1,461 | 100.0 |



13. 地 域

| | 基数 | 構成比 |
|---------|-------|-------|
| 1 千葉地域 | 325 | 22.2 |
| 2 葛南地域 | 347 | 23.8 |
| 3 東葛飾地域 | 327 | 22.4 |
| 4 印旛地域 | 168 | 11.5 |
| 5 香取地域 | 26 | 1.8 |
| 6 海匝地域 | 33 | 2.3 |
| 7 山武地域 | 51 | 3.5 |
| 8 長生地域 | 37 | 2.5 |
| 9 夷隅地域 | 26 | 1.8 |
| 10 安房地域 | 25 | 1.7 |
| 11 君津地域 | 77 | 5.3 |
| （無回答） | 19 | 1.3 |
| 全 体 | 1,461 | 100.0 |



（報告書の見方）

本報告書を読む際に、次の点に留意してください。

- （１）比率はすべて百分比で表し、小数点以下第２位を四捨五入して算出した。このために、百分比の合計が100%にならないことがある。
- （２）基数となるべき実数はnとして掲載した。その比率は件数を100%として算出した。
- （３）１人の回答者が複数回答で行う設問では、その比率の合計が100%を上回ることがある。
- （４）選択肢を合わせた表記の回答割合は、選択肢の回答者人数を合わせた値を、全回答者で割った値を採用しているため、選択肢の回答割合を単純に足した値と異なることがある。
- （５）分かりやすく実態に合わせた設問にするため、前回調査の設問から表現等を変更したものがある。
- （６）地域別、性・年齢別の分析において、サンプル数の少ない属性の分析については、グラフ上で数値が高いものでも有意差がなく、分析で触れていない場合がある。
- （７）男性の18～19歳であるサンプル数は１人と少ないため、性・年齢別の帯グラフでは、男性の18～19歳を示す部分に限り、0%である選択肢の回答割合を表示していない。
- （８）この調査の標本誤差は次の式によって得られる。但し、信頼度を95%とする。

$$b = 2 \sqrt{\frac{N-n}{N-1} \times \frac{P(1-P)}{n}}$$

b = 標本誤差
 N = 母集団数
 n = 比率算出の基数（サンプル数）
 P = 回答比率

次に、本調査の標本誤差の早見表をあげる。

| 回答比率（P） 基数（n） | | 10%または 90%前後 | 20%または 80%前後 | 30%または 70%前後 | 40%または 60%前後 | 50%前後 |
|------------------|--------|-----------------|-----------------|-----------------|-----------------|----------|
| 総 数 | 1,461人 | ± 2.22% | ± 2.96% | ± 3.39% | ± 3.63% | ± 3.70% |
| 千葉地域 | 325 | ± 4.71% | ± 6.28% | ± 7.19% | ± 7.69% | ± 7.84% |
| 葛南地域 | 347 | ± 4.56% | ± 6.07% | ± 6.96% | ± 7.44% | ± 7.59% |
| 東葛飾地域 | 327 | ± 4.69% | ± 6.26% | ± 7.17% | ± 7.66% | ± 7.82% |
| 印旛地域 | 168 | ± 6.55% | ± 8.73% | ± 10.00% | ± 10.69% | ± 10.91% |
| 香取地域 | 26 | ± 16.64% | ± 22.19% | ± 25.42% | ± 27.17% | ± 27.74% |
| 海匠地域 | 33 | ± 14.77% | ± 19.69% | ± 22.56% | ± 24.12% | ± 24.62% |
| 山武地域 | 51 | ± 11.88% | ± 15.84% | ± 18.15% | ± 19.40% | ± 19.80% |
| 長生地域 | 37 | ± 13.95% | ± 18.60% | ± 21.31% | ± 22.78% | ± 23.25% |
| 夷隅地域 | 26 | ± 16.64% | ± 22.19% | ± 25.42% | ± 27.17% | ± 27.74% |
| 安房地域 | 25 | ± 16.97% | ± 22.63% | ± 25.92% | ± 27.71% | ± 28.28% |
| 君津地域 | 77 | ± 9.67% | ± 12.89% | ± 14.77% | ± 15.79% | ± 16.12% |
| 男 性 | 672 | ± 3.27% | ± 4.36% | ± 5.00% | ± 5.35% | ± 5.46% |
| 女 性 | 766 | ± 3.07% | ± 4.09% | ± 4.68% | ± 5.01% | ± 5.11% |

調査の結果 調査結果の解説

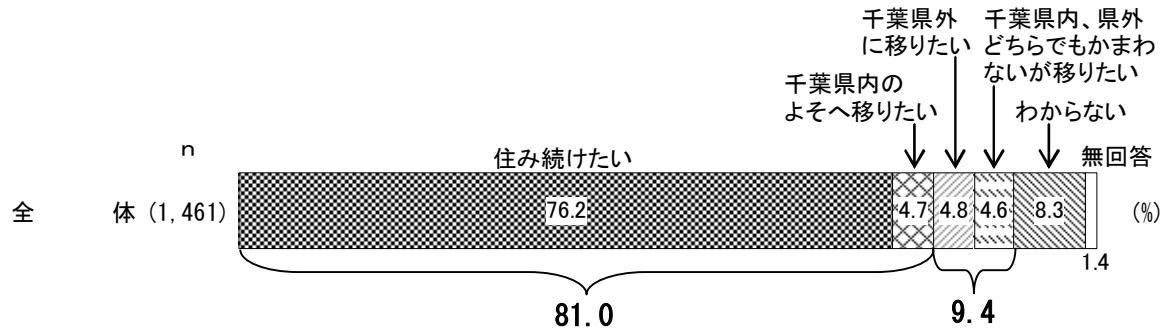
1 環境と生活について

（1）今後の居住意向

◇『千葉県内に住み続けたい（計）』が8割を超える

問1 あなたは、現在お住まいの地域に、ずっと住み続けたいと思いますか。（○は1つ）

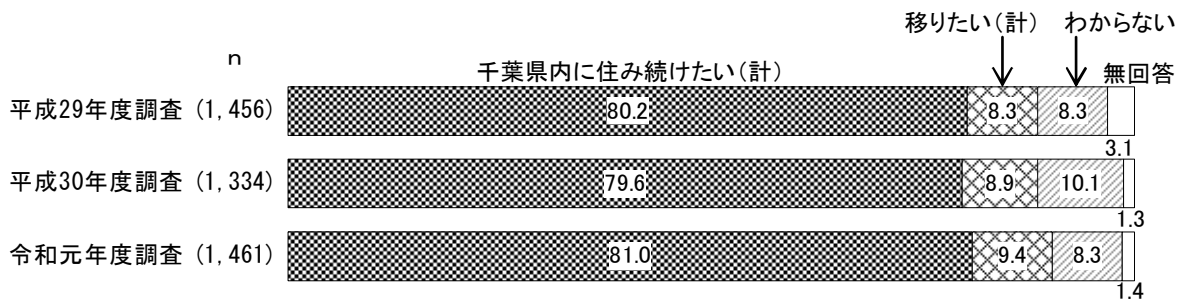
＜図表1－1＞今後の居住意向



現在お住まいの地域の今後の居住意向を聞いたところ、「住み続けたい」（76.2%）が7割台半ばで、これと「千葉県内のよそへ移りたい」（4.7%）を合わせた『千葉県内に住み続けたい（計）』（81.0%）が8割を超えて高くなっている。

一方、「千葉県外に移りたい」（4.8%）と「千葉県内、県外どちらでもかまわないが移りたい」（4.6%）を合わせた『移りたい（計）』（9.4%）が1割未満である。（図表1－1）

【参考】平成29年度・平成30年度の同様の項目による調査結果との比較（単位：％）



【地域別】


地域別にみると、大きな傾向の違いはみられない。（図表1－2）

【性・年代別】

性・年代別にみると、『千葉県内に住み続けたい（計）』は男性の65歳以上（90.1%）が9割、女性の65歳以上（89.9%）が約9割で高くなっている。

一方、『移りたい（計）』は女性の20代（27.4%）が約3割、男性の20代（26.2%）が2割台半ばで高くなっている。（図表1－2）

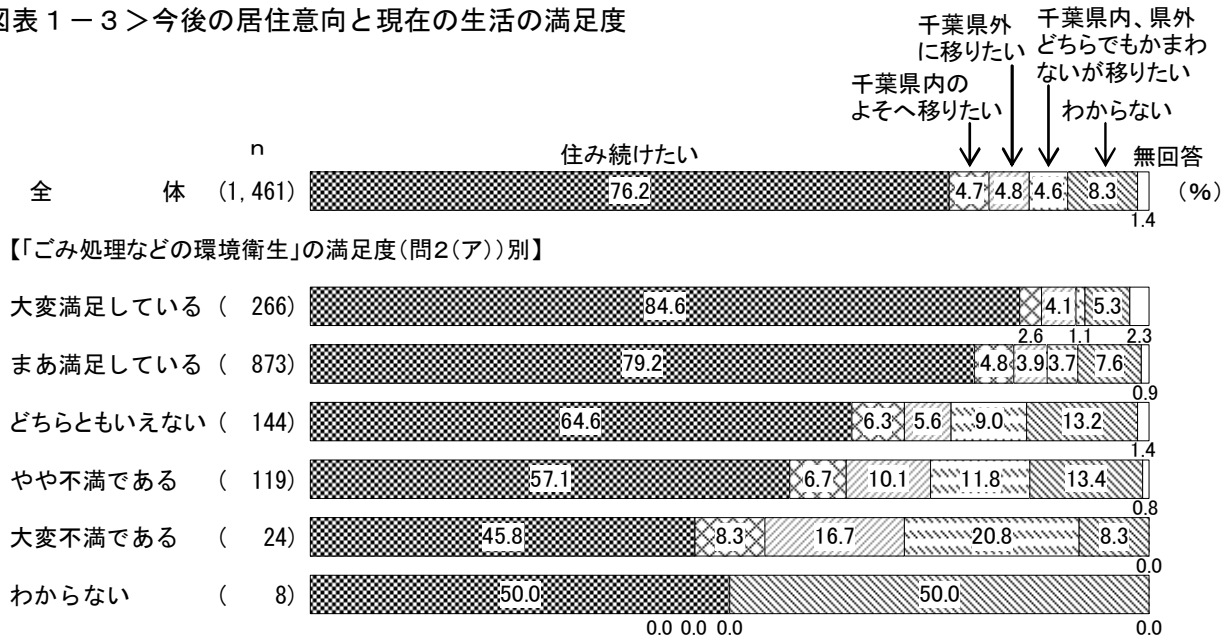
＜図表１－２＞今後の居住意向／地域別、性・年代別



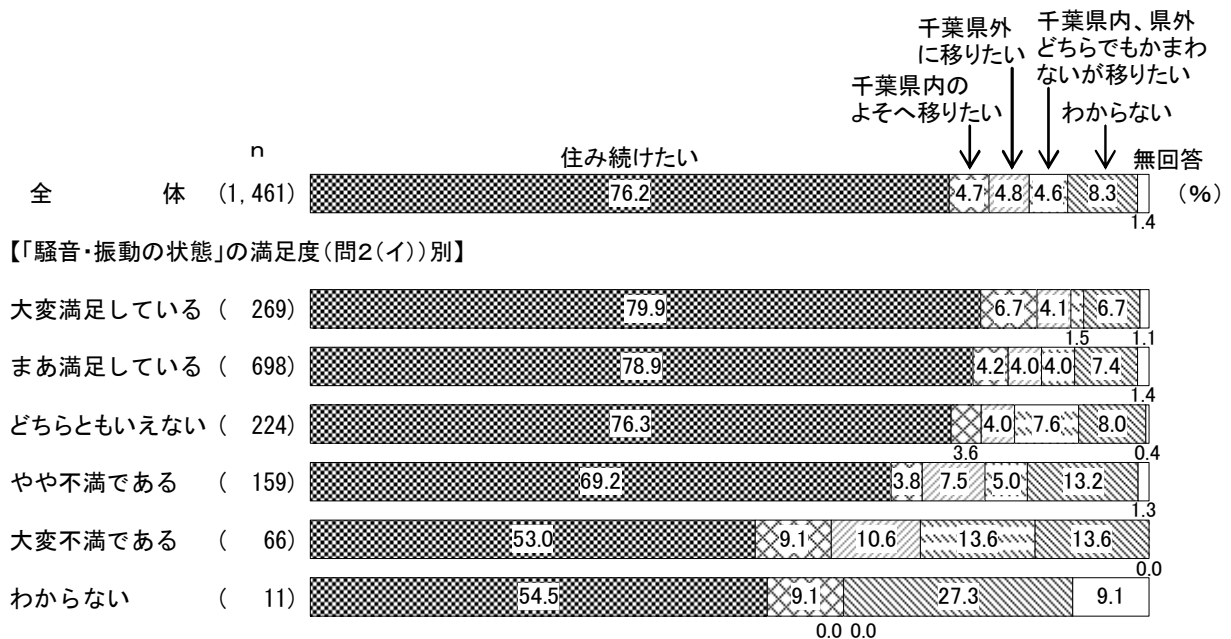
＜今後の居住意向と現在の生活の満足度＞

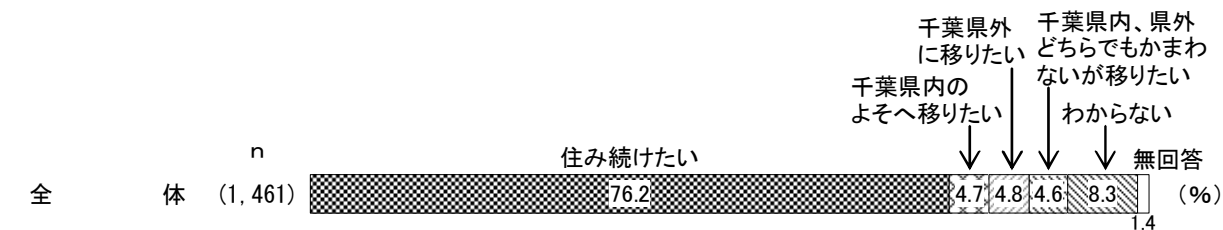
今後の居住意向について、今回の調査における、問2「現在の生活の満足度」の設問間のクロス集計を行ったところ、現在の生活の満足度が高いほど、「住み続けたい」という回答の割合が高くなる傾向にある。（図表1－3）

＜図表1－3＞今後の居住意向と現在の生活の満足度

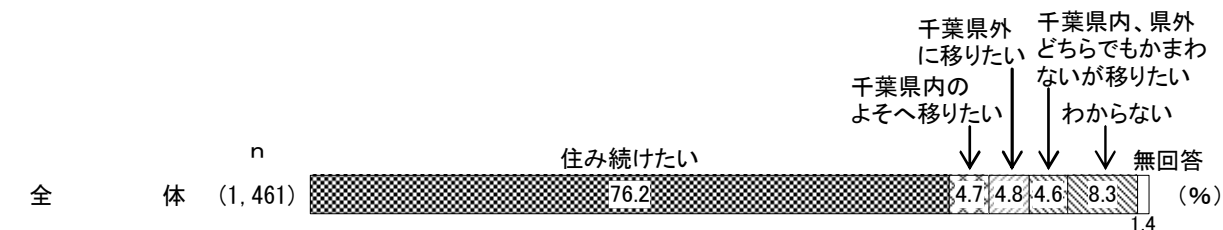
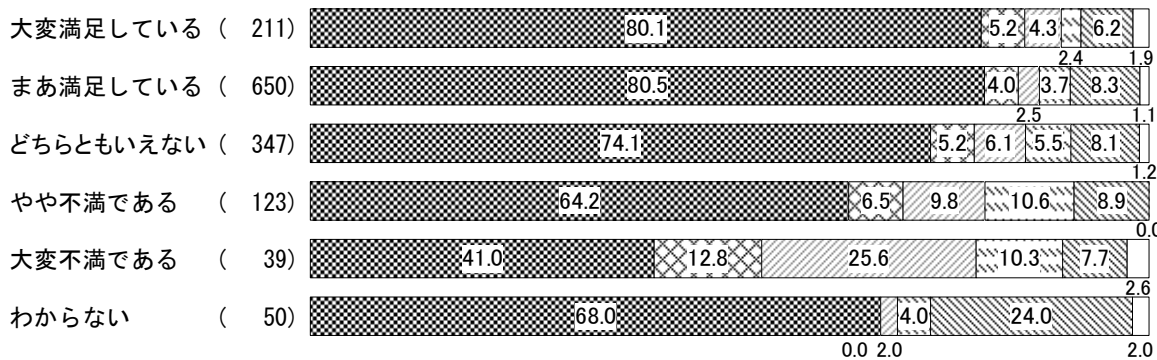


【「騒音・振動の状態」の満足度(問2(イ))別】

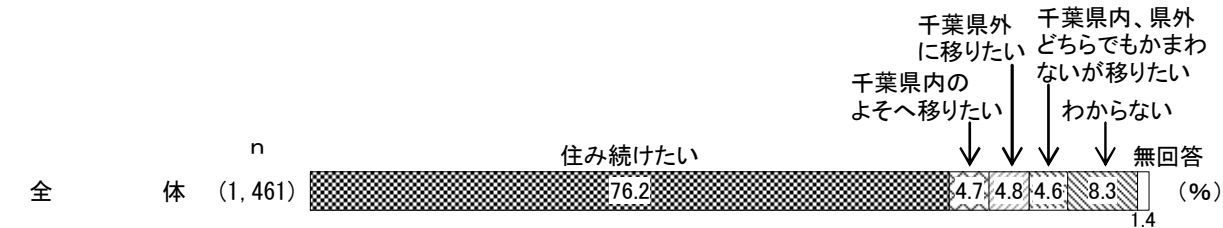
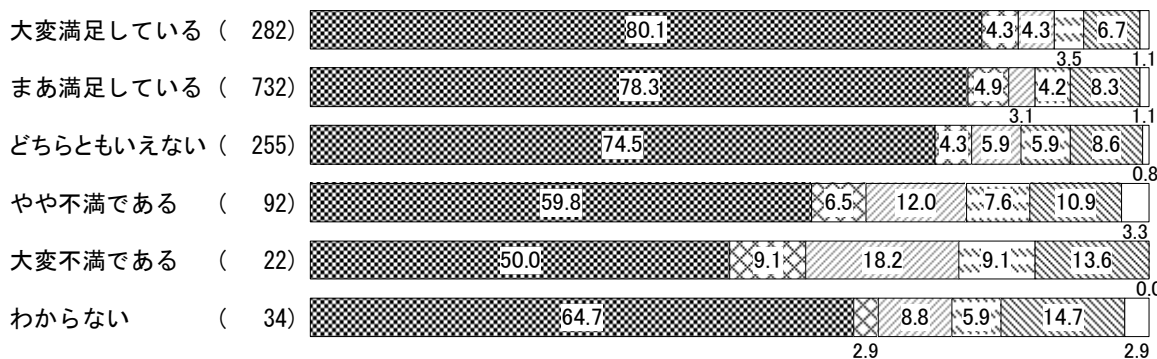




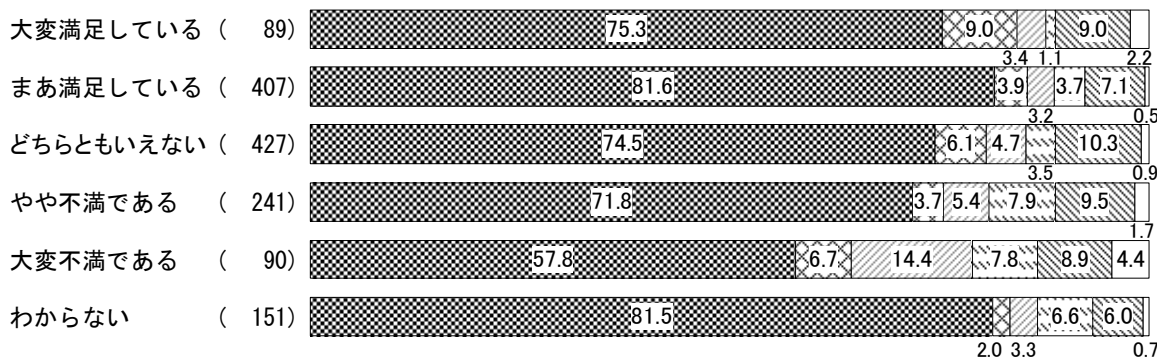
【「大気汚染の状態」の満足度(問2(ウ))別】

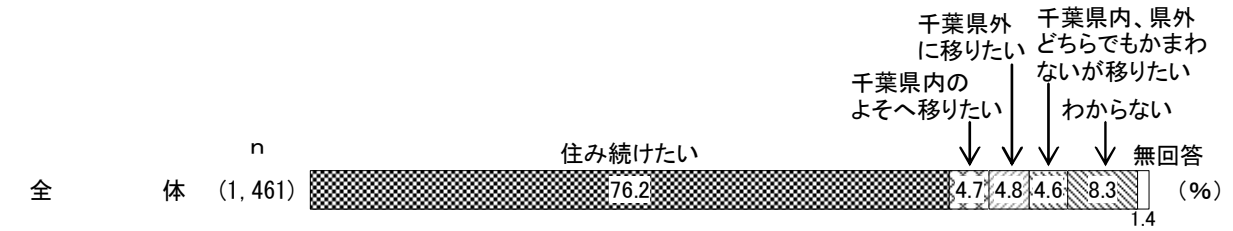


【「悪臭の状態」の満足度(問2(エ))別】

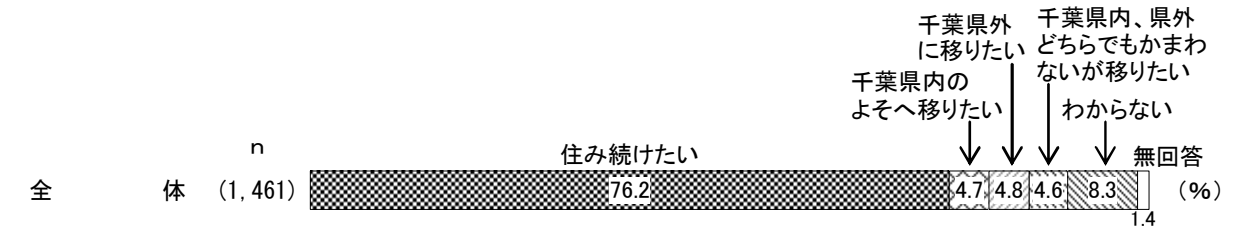
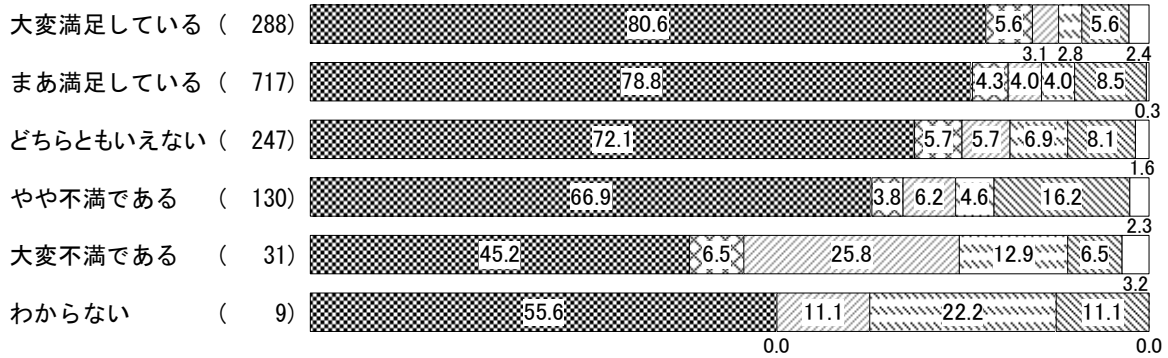


【「海・川などの汚れの状態」の満足度(問2(オ))別】

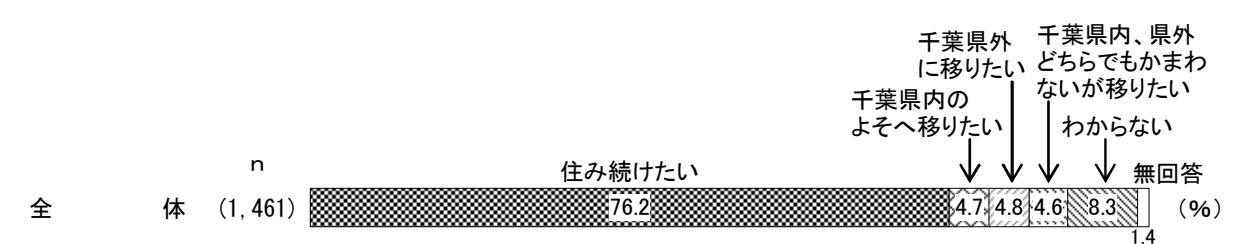
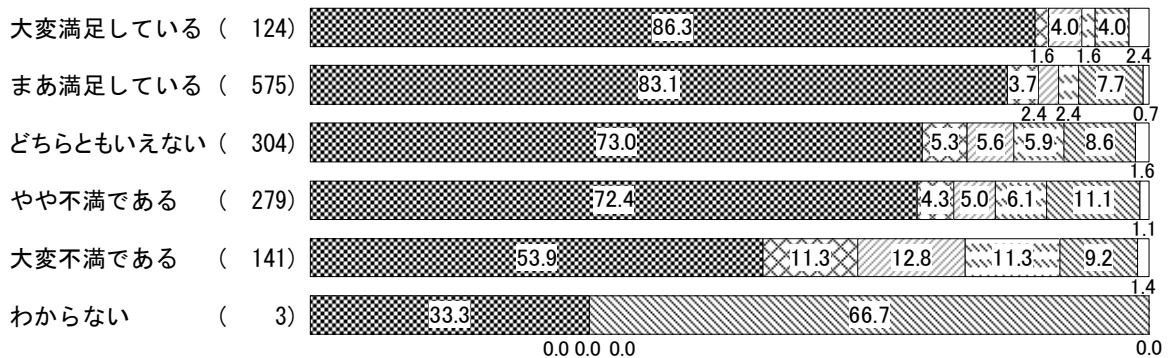




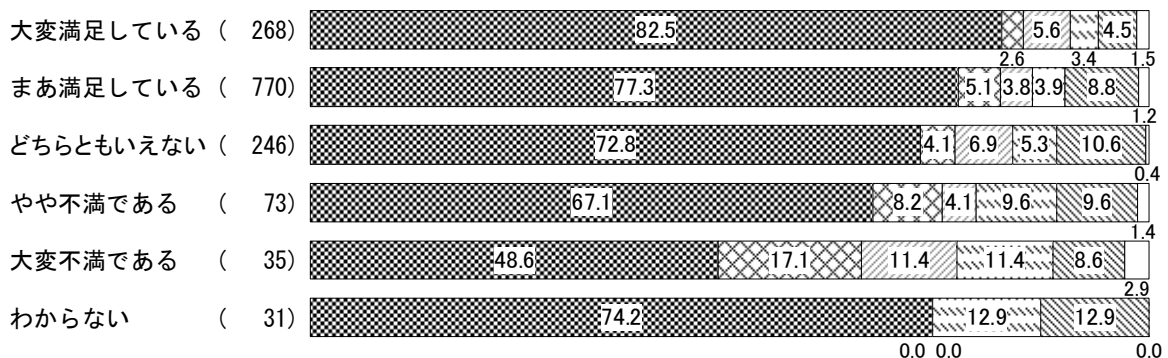
【「緑の豊かさ」の満足度(問2(カ))別】

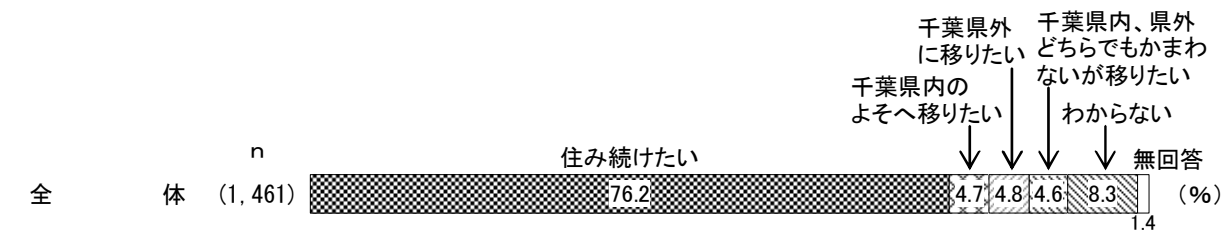


【「道路の整備」の満足度(問2(キ))別】

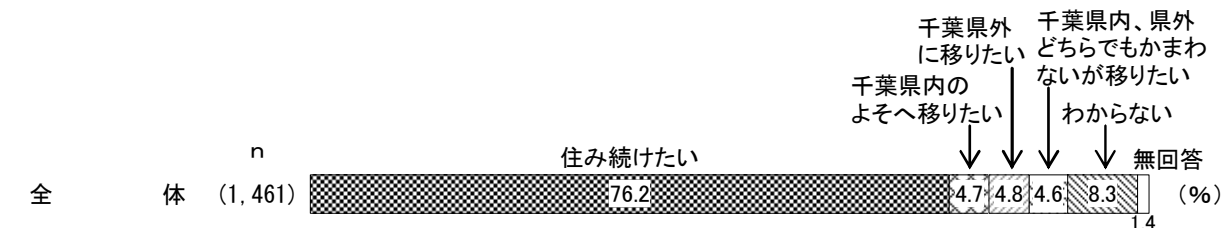
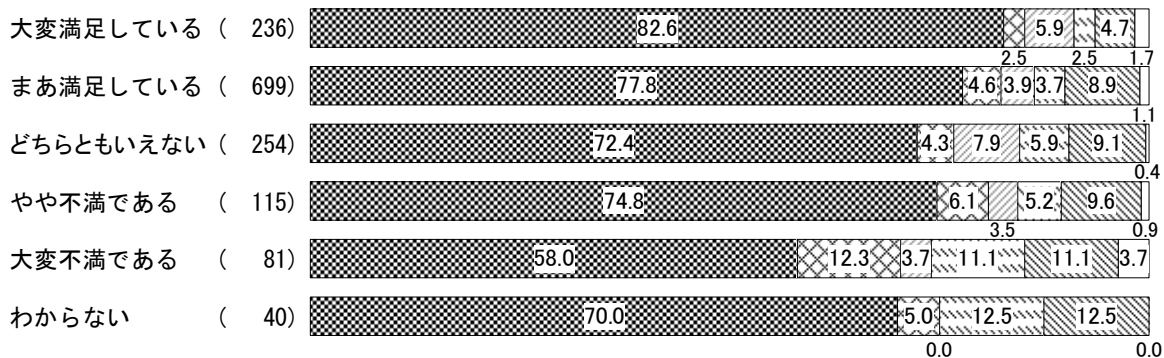


【「上水道の整備」の満足度(問2(ク))別】

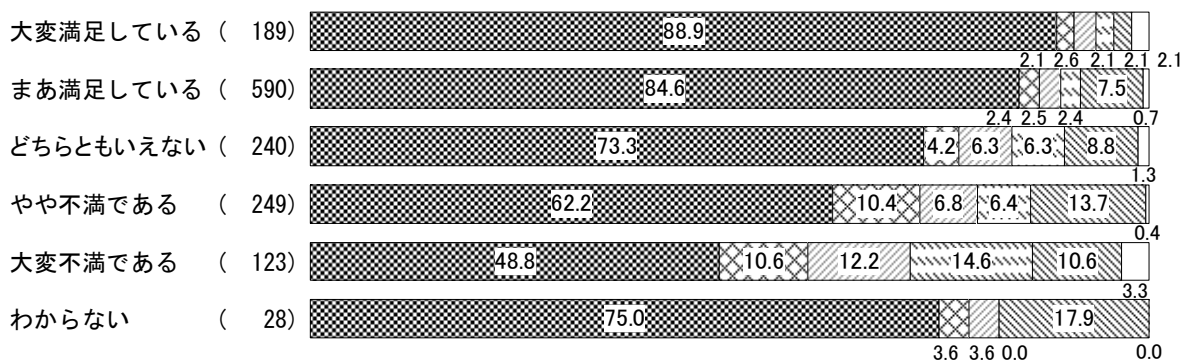




【「排水(下水道)の整備」の満足度(問2(ケ))別】



【「通勤・通学の便」の満足度(問2(コ))別】



（１－１）住み続けたい理由

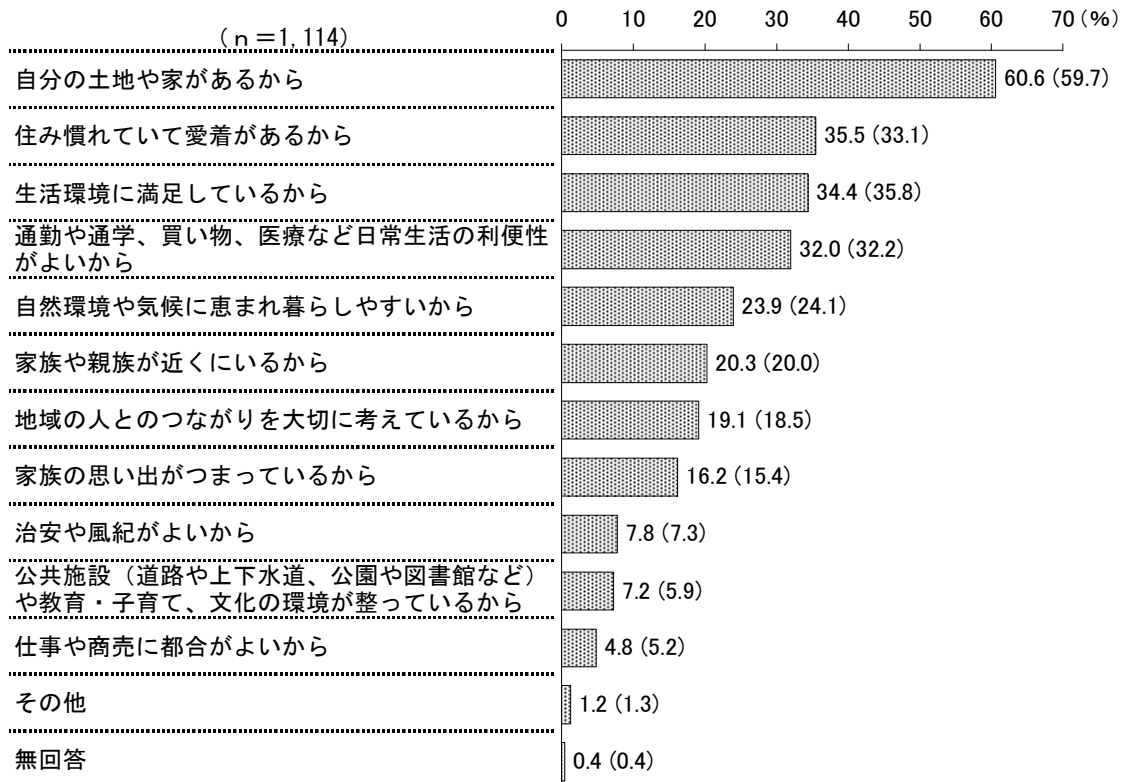
◇「自分の土地や家があるから」が６割

（問１で「住み続けたい」とお答えの方に）

問１－１ あなたが現在お住まいの地域に、ずっと住み続けたいと思う理由は何ですか。

（○は３つまで）

<図表１－４>住み続けたい理由（３つまでの複数回答）



注）（ ）の数字は平成30年度の同様の項目による調査結果 n=979

「住み続けたい」と回答した1,114人を対象に、住み続けたい理由を３つまで選んでもらったところ、「自分の土地や家があるから」（60.6％）が６割で最も高く、以下、「住み慣れていて愛着があるから」（35.5％）、「生活環境に満足しているから」（34.4％）が続く。（図表１－４）

【地域別】

地域別にみると、「自分の土地や家があるから」は“海匠地域”（82.8％）が８割を超えて高くなっている。

「住み慣れていて愛着があるから」は“山武地域”（66.7％）が６割台半ばで高くなっている。

「生活環境に満足しているから」は“千葉地域”（43.1％）が４割を超えて高くなっている。

（図表１－５）

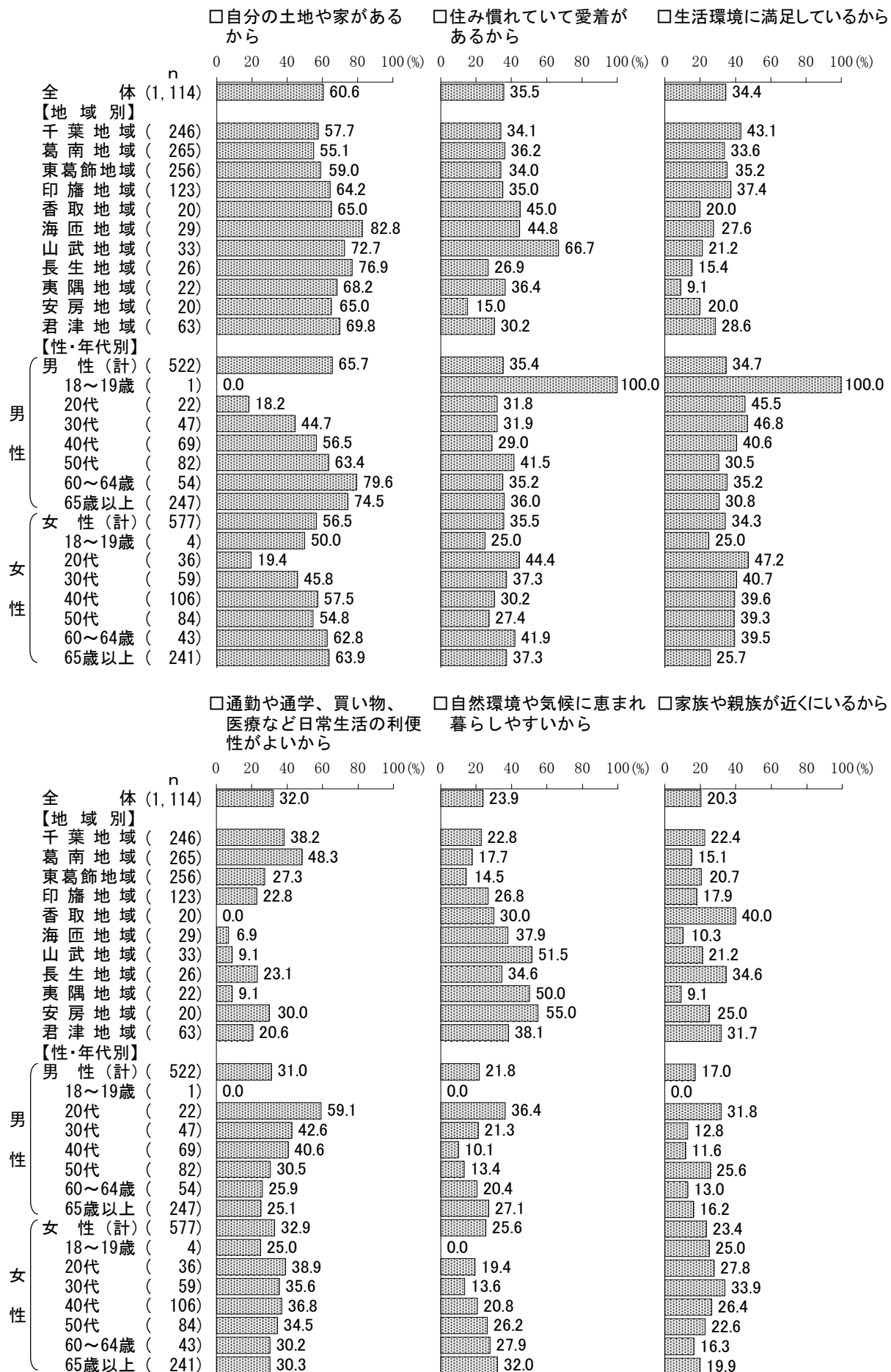
【性・年代別】

性・年代別にみると、「自分の土地や家があるから」は男性の60～64歳（79.6％）が約８割、男性の65歳以上（74.5％）が７割台半ばで高くなっている。

「通勤や通学、買い物、医療など日常生活の利便性がよいから」は男性の20代（59.1％）が約６割で高くなっている。

「自然環境や気候に恵まれ暮らしやすいから」は女性の65歳以上（32.0％）が３割を超えて高くなっている。（図表１－５）

＜図表１－５＞住み続けたい理由（３つまでの複数回答）／地域別、性・年代別（上位６項目）



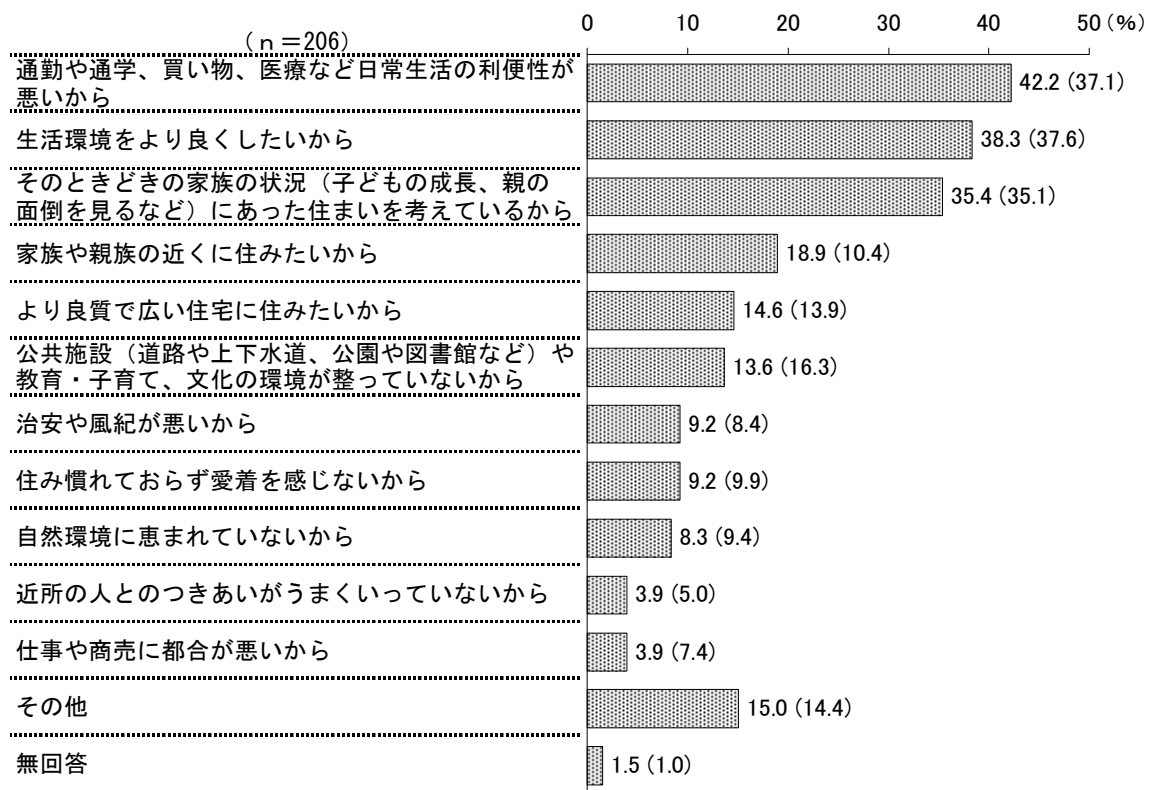
（１－２）移りたい理由

◇「通勤や通学、買い物、医療など日常生活の利便性が悪いから」が４割を超える

（問１で「千葉県内のよそへ移りたい」、「千葉県外に移りたい」、「千葉県内、県外どちらでもかまわないが移りたい」のいずれかをお答えの方に）

問１－２ あなたが現在お住まいの地域から移りたいと思う理由は何ですか。（○は３つまで）

＜図表１－６＞移りたい理由（３つまでの複数回答）



注）（ ）の数字は平成30年度の同様の項目による調査結果 n=202


「千葉県内のよそへ移りたい」、「千葉県外に移りたい」、「千葉県内、県外どちらでもかまわないが移りたい」と回答した206人を対象に、移りたい理由を３つまで選んでもらったところ、「通勤や通学、買い物、医療など日常生活の利便性が悪いから」（42.2%）が４割を超えて最も高く、以下、「生活環境をより良くしたいから」（38.3%）、「そのときどきの家族の状況（子どもの成長、親の面倒を見るなど）にあった住まいを考えているから」（35.4%）が続く。（図表１－６）

※サンプル数が少ないため、【地域別】及び【性・年代別】における属性の分析は触れていない。

(10ページ「報告書の見方（６）」を参照)

(図表１－７)

＜図表１－７＞移りたい理由（３つまでの複数回答）／地域別、性・年代別（上位６項目）




（２）現在の生活の満足度

◇『満足している（計）』が最も高いのは〈ごみ処理などの環境衛生〉で約８割

問２ あなたは、現在お住まいの地域の生活についてどの程度満足していますか。

（○はそれぞれ１つずつ）

＜図表１－８＞現在の生活の満足度

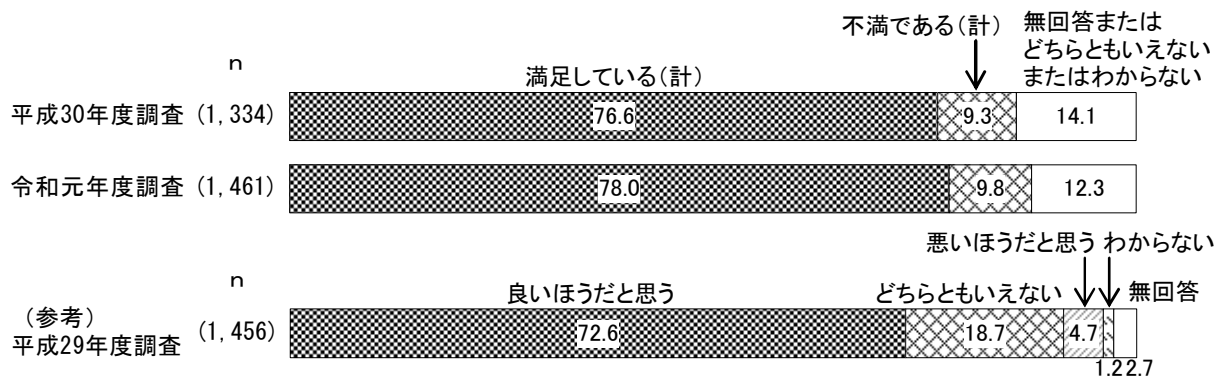


現在の生活に関する10個の項目について、それぞれの満足度を聞いたところ、「大変満足している（よい状態だと思う）」と「まあ満足している（まあよい状態だと思う）」を合わせた『満足している（計）』が最も高いのは、「(ア) ごみ処理などの環境衛生」（78.0%）で約８割となっており、以下、「(ク) 上水道の整備」（71.0%）が７割を超え、「(エ) 悪臭の状態」（69.4%）、「(カ) 緑の豊かさ」（68.8%）が約７割で続く。

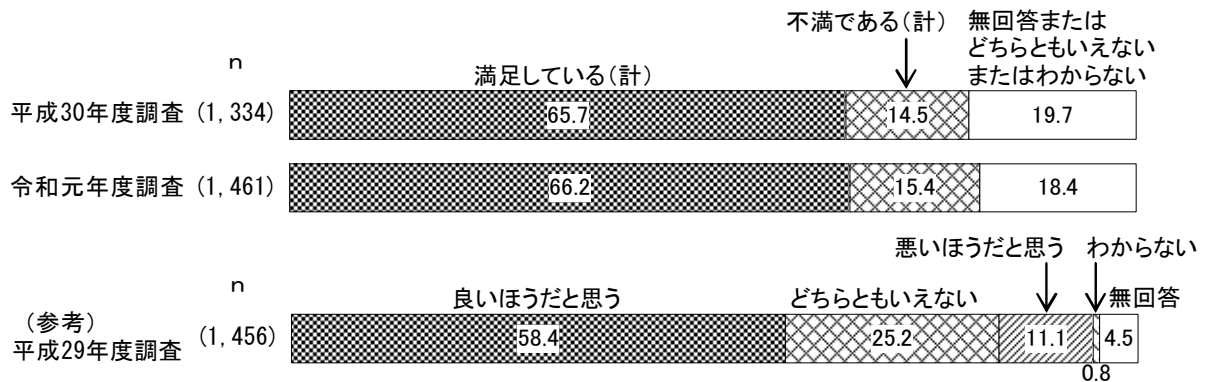
一方、「やや不満である（あまりよくないと思う）」と「大変不満である（悪い状態だと思う）」を合わせた『不満である（計）』が最も高いのは、「(キ) 道路の整備」（28.7%）で約３割となっており、以下、「(コ) 通勤・通学の便」（25.5%）が２割台半ば、「(オ) 海・川などの汚れの状態」（22.7%）が２割を超えて続く。（図表１－８）

〔参考〕平成29年度・平成30年度の同様の項目による調査結果との比較（単位：％）

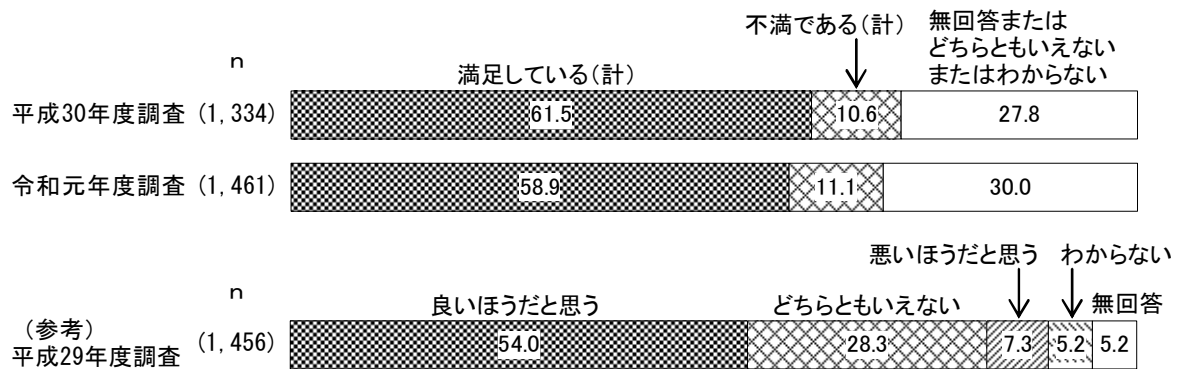
（ア）ごみ処理などの環境衛生



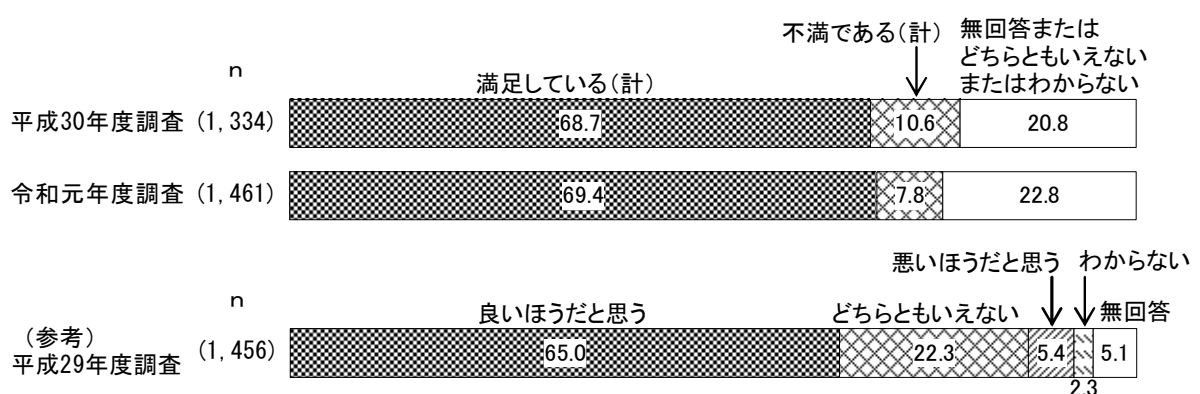
（イ）騒音・振動の状態



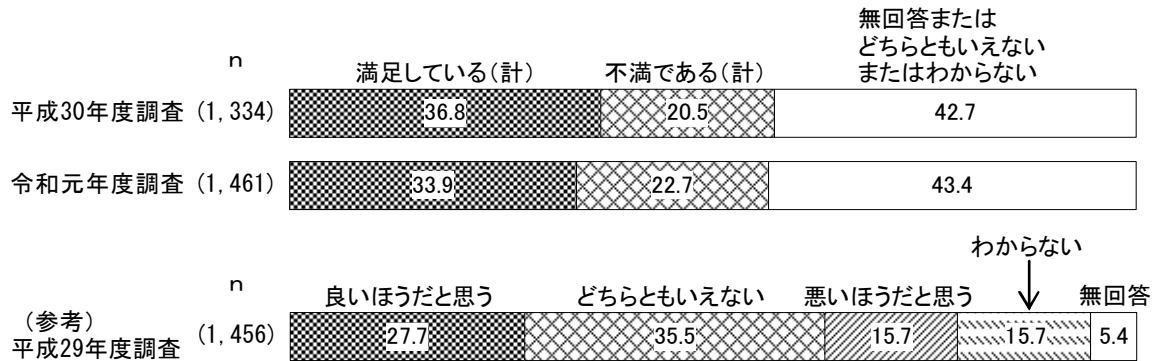
（ウ）大気汚染の状態



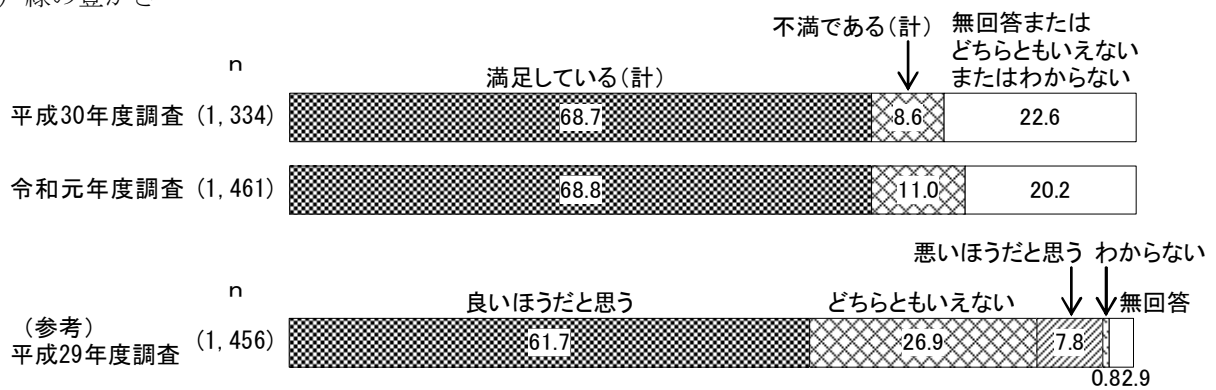
（エ）悪臭の状態



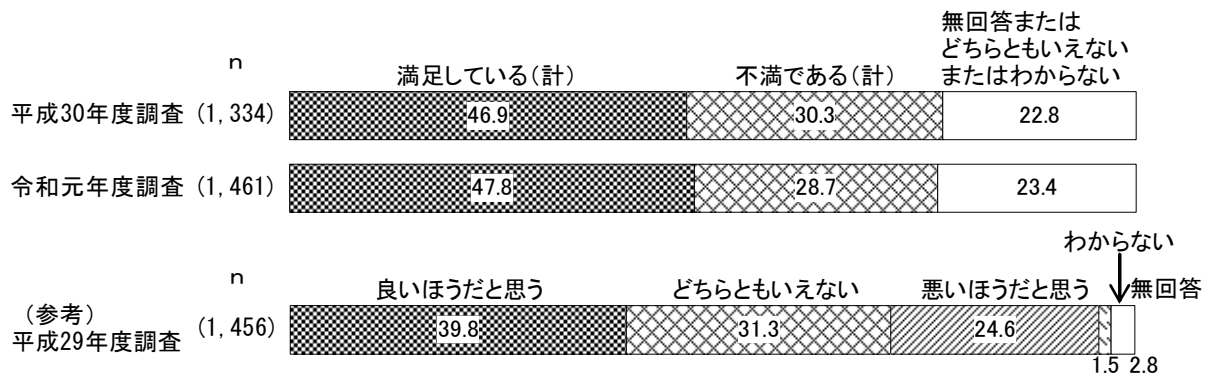
（オ）海・川などの汚れの状態



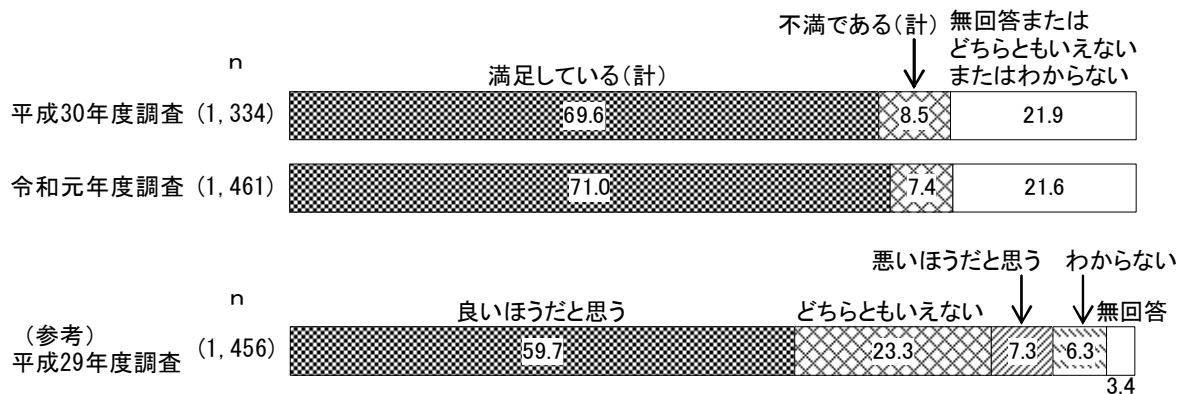
（カ）緑の豊かさ



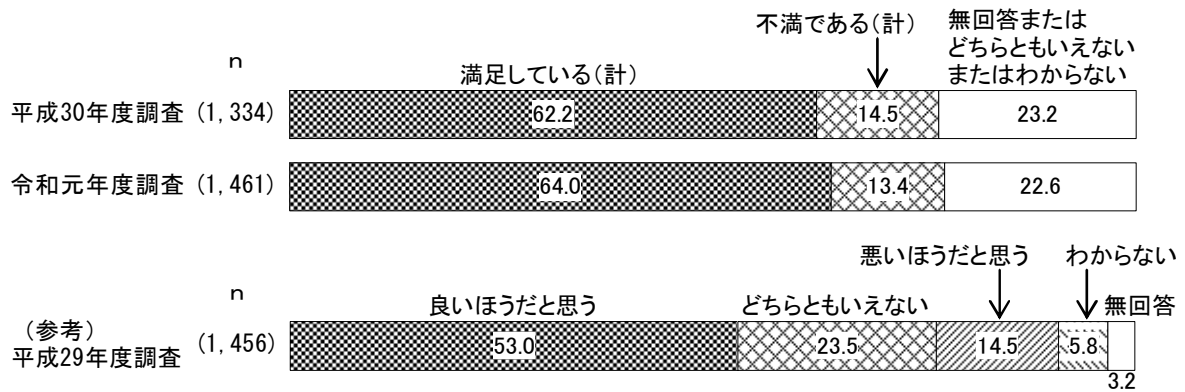
（キ）道路の整備



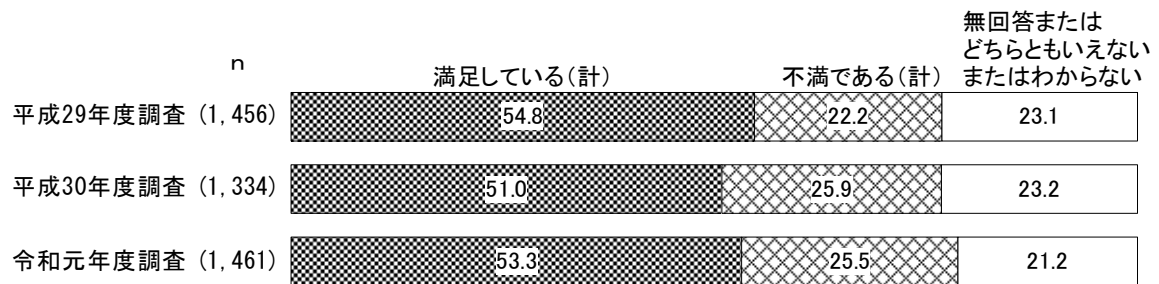
（ク）上水道の整備



（ケ）排水（下水道）の整備



（コ）通勤・通学の便



【地域別】

地域別にみると、「(ウ) 大気汚染の状態」の『満足している(計)』は“安房地域”(88.0%)が約9割、“夷隅地域”(84.6%)が8割台半ばで高くなっている。

「(エ) 悪臭の状態」の『不満である(計)』は“香取地域”(26.9%)が2割台半ばで高くなっている。

「(オ) 海・川などの汚れの状態」の『不満である(計)』は“香取地域”(42.3%)が4割を超えて高くなっている。

「(カ) 緑の豊かさ」の『満足している(計)』は“安房地域”(88.0%)が約9割、“山武地域”(84.3%)が8割台半ば、“印旛地域”(83.3%)が8割を超えて高くなっている。

「(キ) 道路の整備」の『満足している(計)』は“千葉地域”(58.5%)が約6割で高くなっている。

一方、『不満である(計)』は“葛南地域”(37.2%)が約4割で高くなっている。

「(ク) 上水道の整備」の『満足している(計)』は“千葉地域”(80.0%)が8割、“東葛飾地域”(76.8%)が7割台半ばで高くなっている。

一方、『不満である(計)』は“山武地域”(21.6%)が2割を超えて高くなっている。

「(ケ) 排水(下水道)の整備」の『満足している(計)』は“千葉地域”(76.0%)が7割台半ばで高くなっている。

一方、『不満である(計)』は“香取地域”(42.3%)が4割を超え、“長生地域”(37.8%)が約4割、“山武地域”(35.3%)が3割台半ばで高くなっている。

「(コ) 通勤・通学の便」の『満足している(計)』は“葛南地域”(66.9%)が6割台半ばで高くなっている。

一方、『不満である(計)』は“夷隅地域”(50.0%)が5割、“山武地域”(45.1%)が4割台半ば、“印旛地域”(39.3%)が約4割で高くなっている。(図表1－9)

【性・年代別】

性・年代別にみると、「(ア) ごみ処理などの環境衛生」の『満足している(計)』は男性の65歳以上(84.5%)と女性の65歳以上(84.4%)が8割台半ばで高くなっている。

「(イ) 騒音・振動の状態」の『不満である(計)』は男性の30代(25.8%)が2割台半ば、男性の40代(22.9%)が2割を超えて高くなっている。

「(ウ) 大気汚染の状態」の『満足している(計)』は男性の60～64歳(73.0%)が7割を超え、男性の65歳以上(68.6%)が約7割で高くなっている。

一方、『不満である(計)』は女性の30代(20.7%)が2割で高くなっている。

「(オ) 海・川などの汚れの状態」の『満足している(計)』は男性の60～64歳(46.0%)が4割台半ばで高くなっている。

一方、『不満である(計)』は女性の20代(32.9%)、女性の30代(33.3%)が3割を超えて高くなっている。

「(カ) 緑の豊かさ」の『満足している(計)』は男性の60～64歳(84.1%)が8割台半ばで高くなっている。


一方、『不満である(計)』は男性の30代(25.8%)が2割台半ばで高くなっている。

「(キ) 道路の整備」の『不満である(計)』は男性の40代(45.7%)が4割台半ば、女性の30代(39.1%)が約4割で高くなっている。

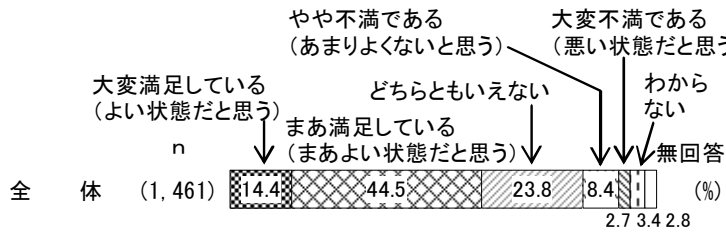
「(ケ) 排水(下水道)の整備」の『不満である(計)』は男性の50代(21.6%)が2割を超えて高くなっている。

「(コ) 通勤・通学の便」の『不満である(計)』は女性の20代(46.6%)が4割台半ば、男性の30代(37.9%)が約4割、女性の30代(36.8%)が3割台半ばで高くなっている。(図表1－9)

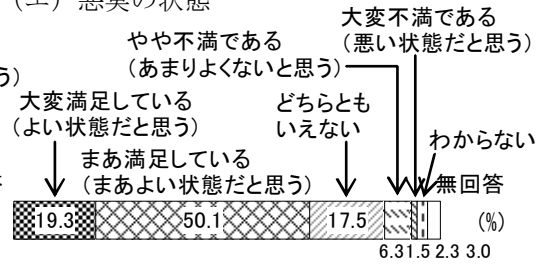
＜図表１－９＞現在の生活の満足度／地域別、性・年代別



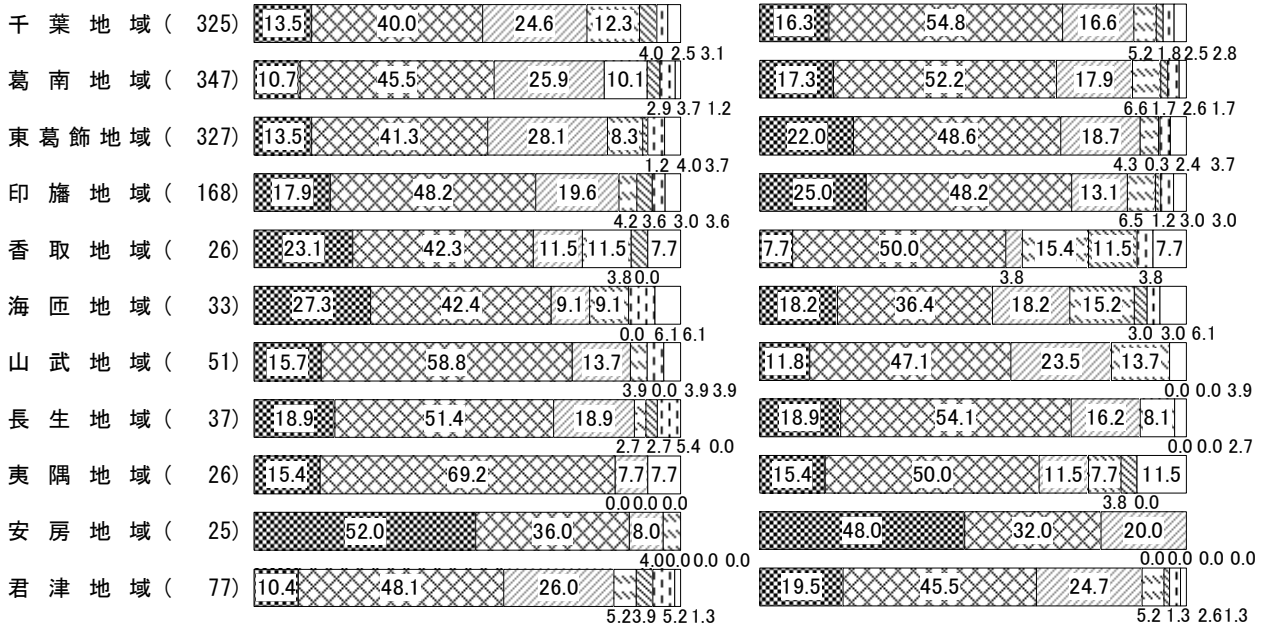
（ウ）大気汚染の状態



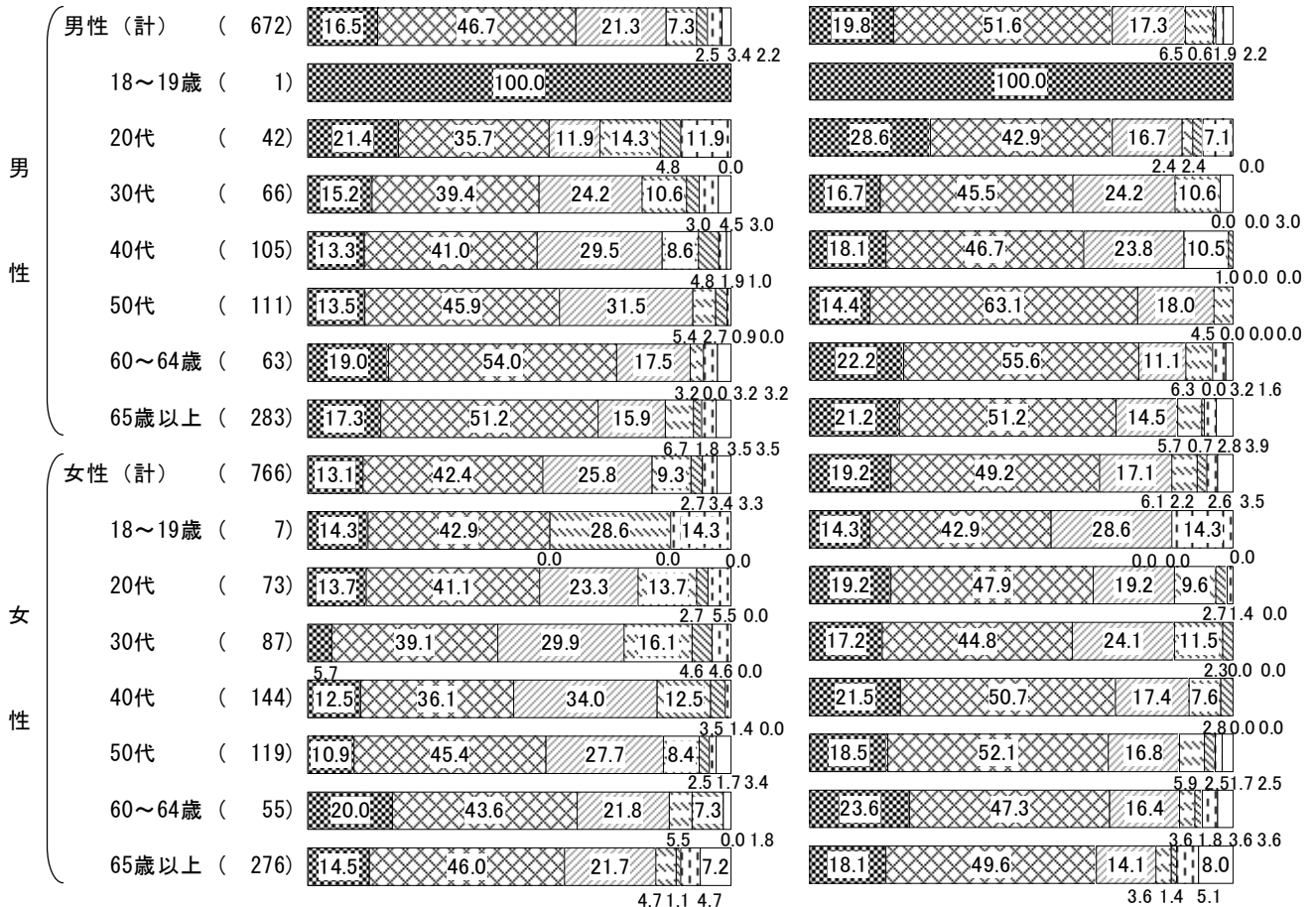
（エ）悪臭の状態



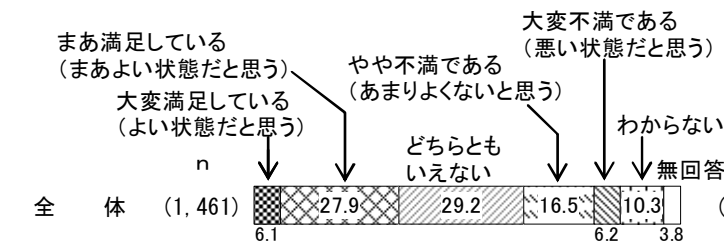
【地域別】



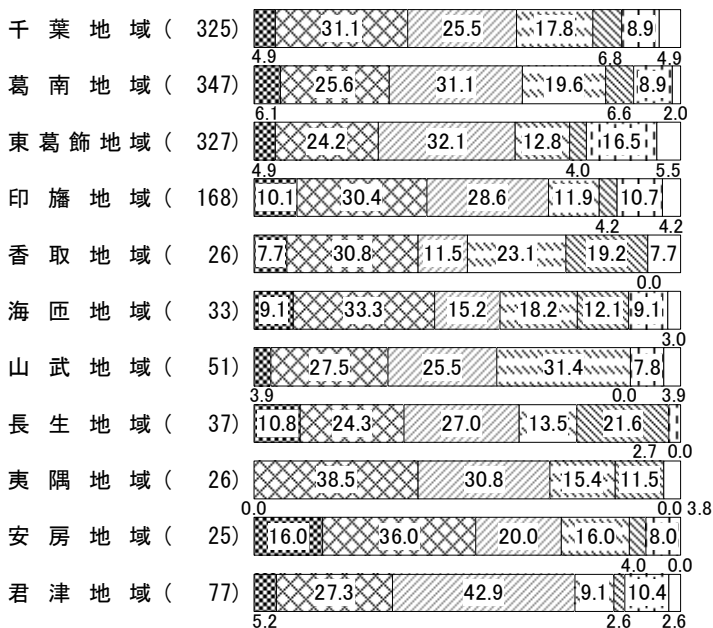
【性・年代別】



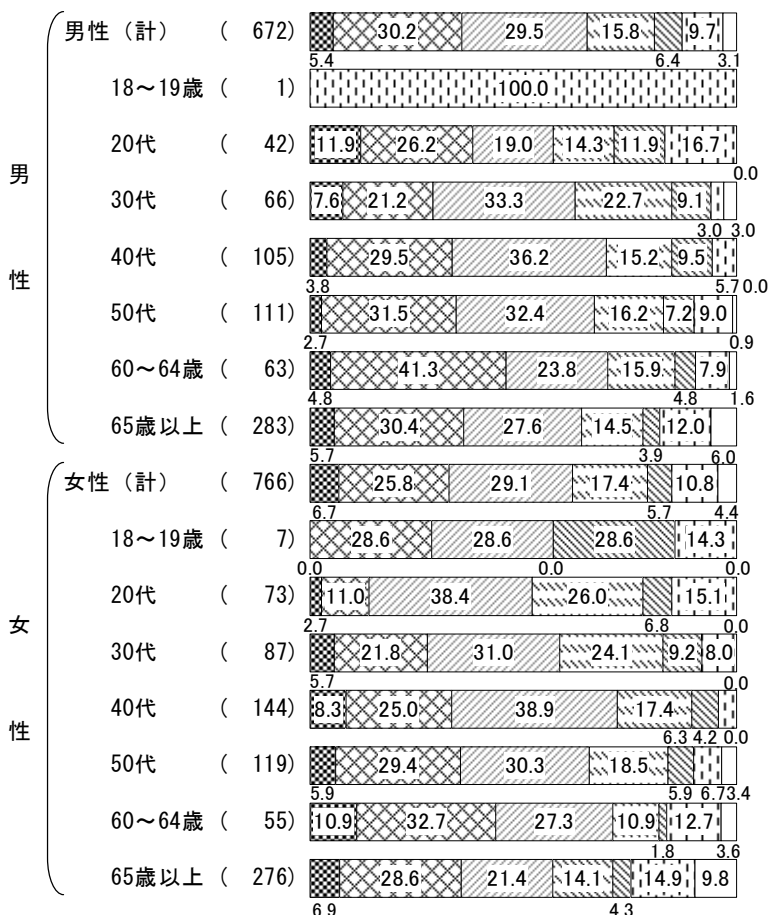
(オ) 海・川などの汚れの状態



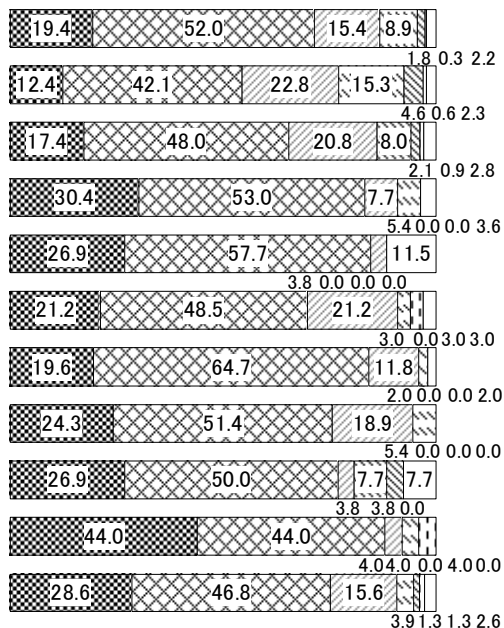
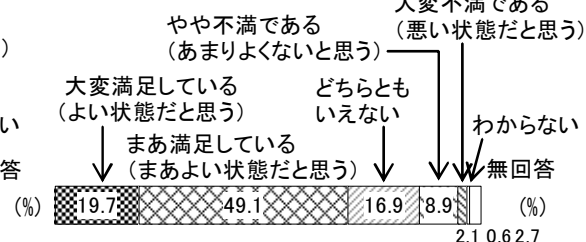
【地域別】




【性・年代別】



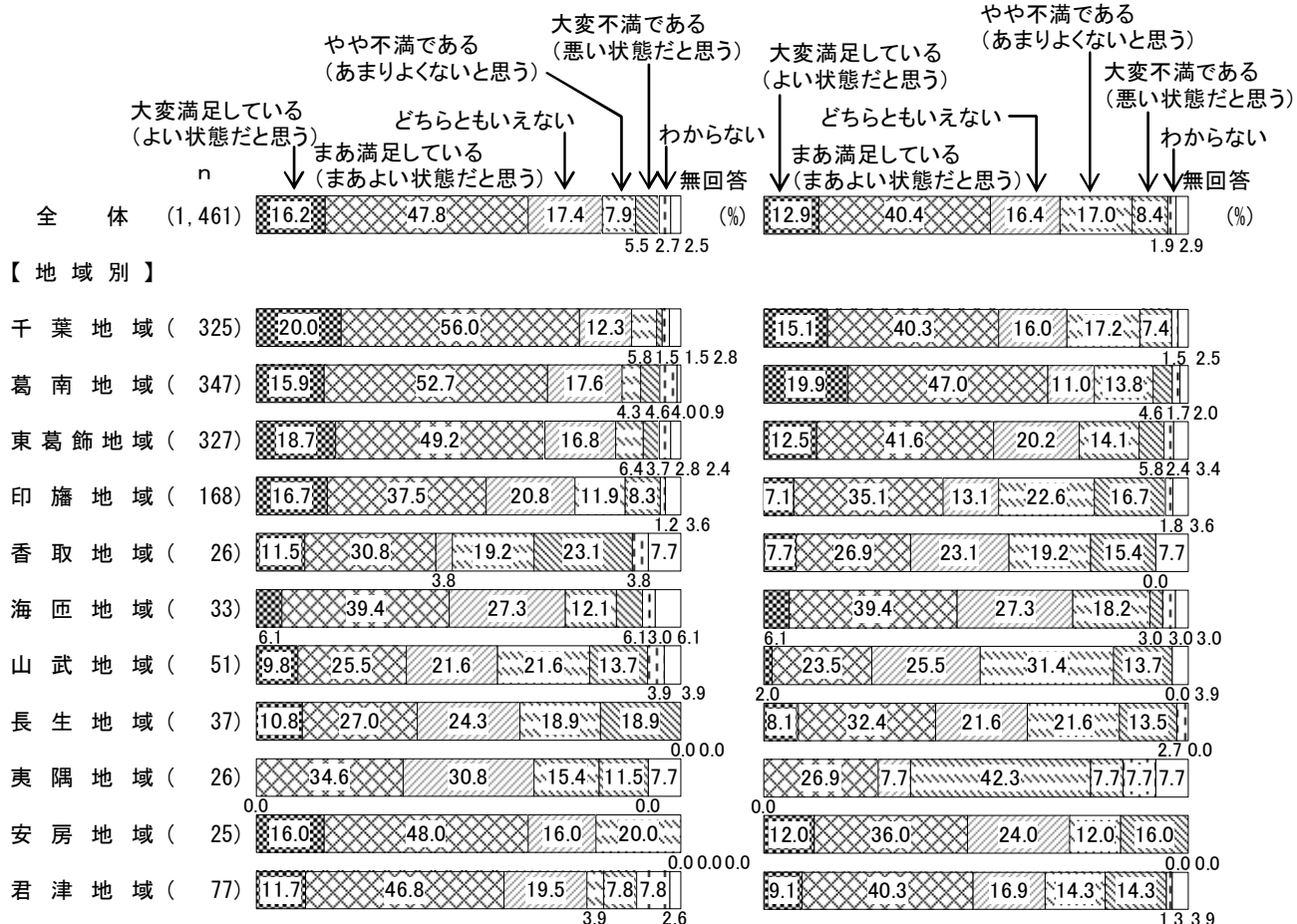
(カ) 緑の豊かさ





(ケ) 排水（下水道）の整備

(コ) 通勤・通学の便

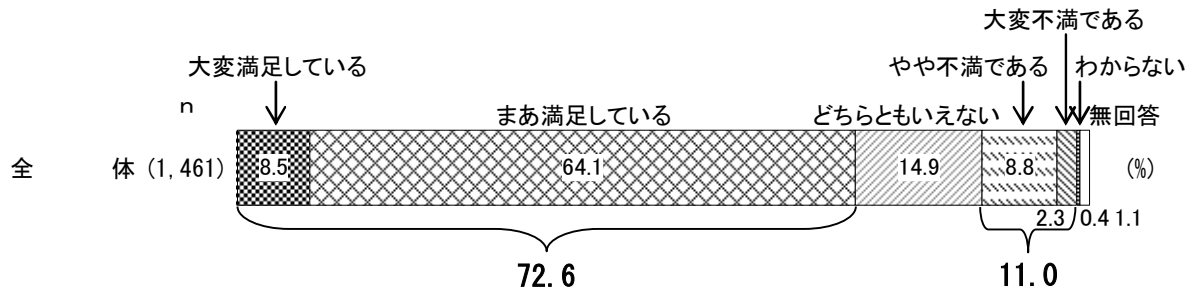


（3）住生活全般の満足度

◇『満足している（計）』が7割を超える

問3 あなたは、現在の住生活全般（住まい・環境・地域社会）についてどう感じですか。
（○は1つ）

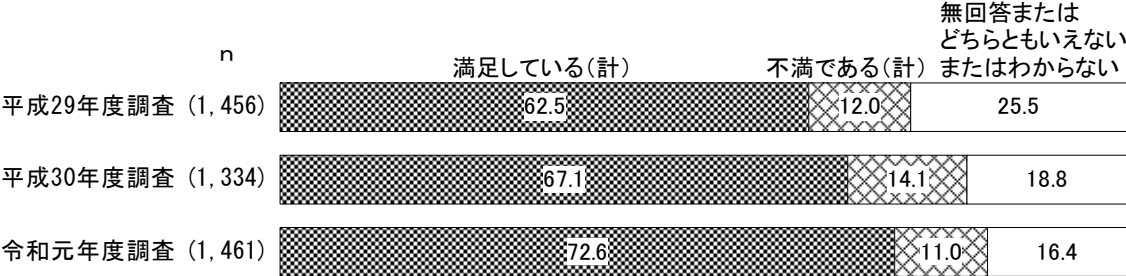
＜図表1－10＞住生活全般の満足度



現在の住生活全般（住まい・環境・地域社会）について、その満足度を聞いたところ、「大変満足している」（8.5%）と「まあ満足している」（64.1%）を合わせた『満足している（計）』（72.6%）が7割を超えて高くなっている。

一方、「やや不満である」（8.8%）と「大変不満である」（2.3%）を合わせた『不満である（計）』（11.0%）が1割を超えている。（図表1－10）

〔参考〕平成29年度・平成30年度の同様の項目による調査結果との比較（単位：％）



【地域別】

地域別にみると、『満足している（計）』は“葛南地域”（80.4%）が8割で高くなっている。
一方、『不満である（計）』は“夷隅地域”（26.9%）が2割台半ばで高くなっている。

（図表1－11）


【性・年代別】

性・年代別にみると、『満足している（計）』は女性の65歳以上（78.3%）が約8割で高くなっている。

一方、『不満である（計）』は男性の20代（21.4%）が2割を超えて高くなっている。

（図表1－11）

<図表1-11>住生活全般の満足度／地域別、性・年代別




（４）普段の生活で行っている環境保全の取組

◇『実施している（計）』が最も高いのは〈節電に努めている〉で８割を超える

問４ あなたは、普段の生活で環境に配慮した次のような取り組みを行っていますか。

（○はそれぞれ１つずつ）

＜図表１－１２＞普段の生活で行っている環境保全の取組

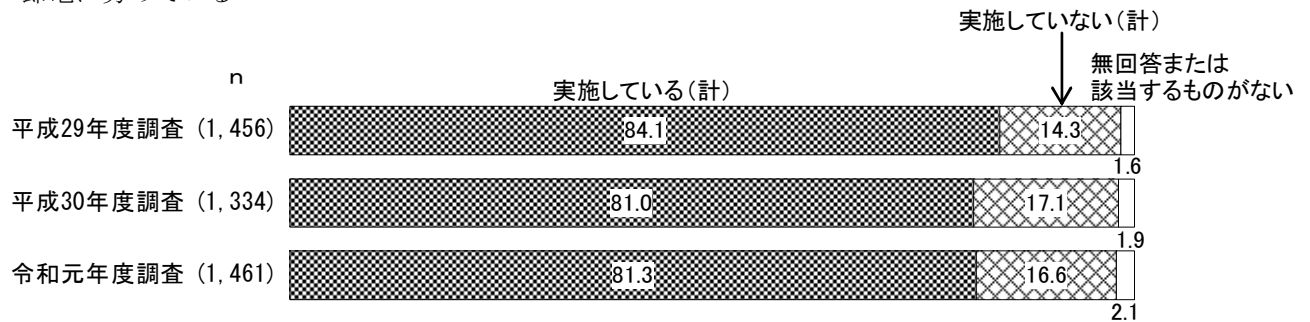


普段の生活で行っている環境保全の取組に関する６つの項目について、それぞれの実施状況を聞いたところ、「実施している」と「ときどき実施している」を合わせた『実施している（計）』が最も高いのは、「(ア) 節電に努めている」(81.3%)で８割を超えており、以下、「(イ) 冷暖房の設定温度を控えめにする」(79.8%)が約８割、「(エ) レジ袋をもらわない」(72.1%)が７割を超え、「(オ) 車の急発進・急加速はしない」(69.9%)が約７割で続く。

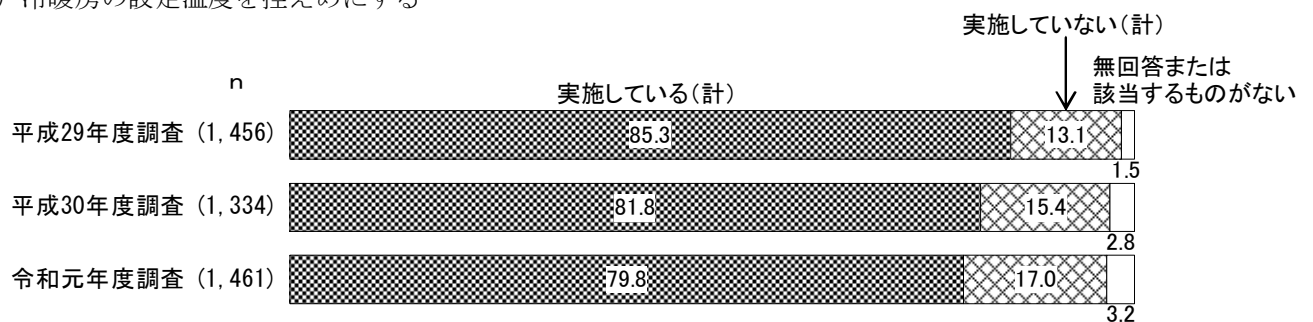
一方、「あまり実施していない」と「実施していない」を合わせた『実施していない（計）』が最も高いのは、「(ウ) 省エネルギー性能の高い家電製品を選ぶ」(30.7%)で３割となっており、以下、「(エ) レジ袋をもらわない」(25.4%)が２割台半ば、「(カ) アイドリング・ストップを心掛けている」(20.0%)が２割で続く。(図表１－１２)

〔参考〕平成29年度・平成30年度の同様の項目による調査結果との比較（単位：％）

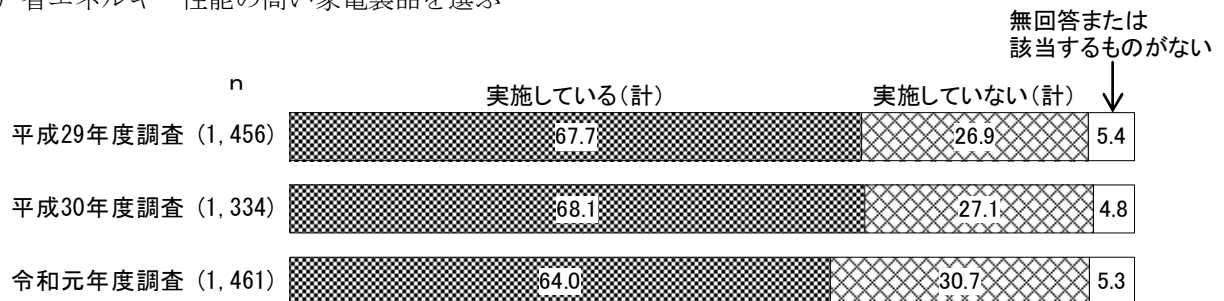
（ア）節電に努めている



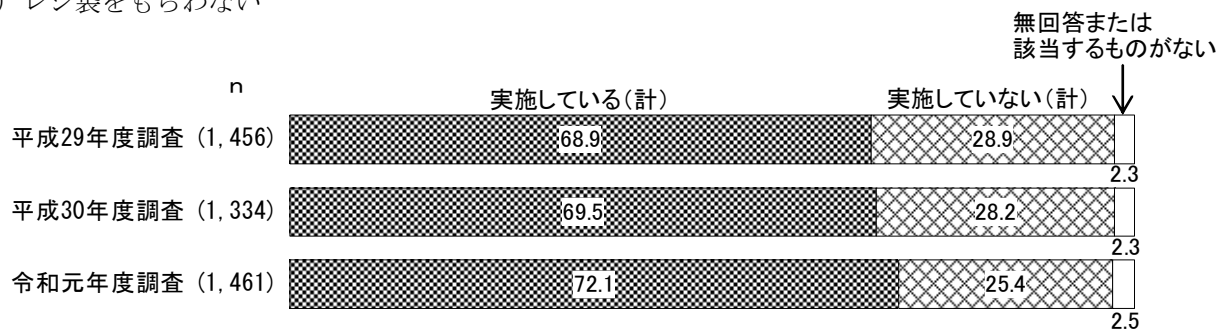
（イ）冷暖房の設定温度を控えめにする



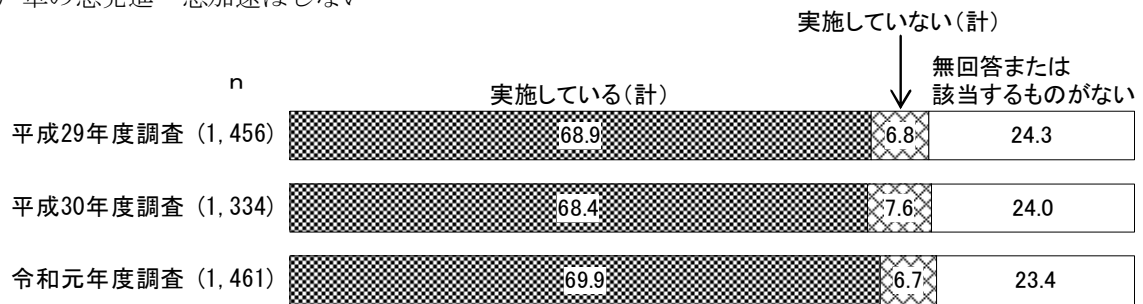
（ウ）省エネルギー性能の高い家電製品を選ぶ



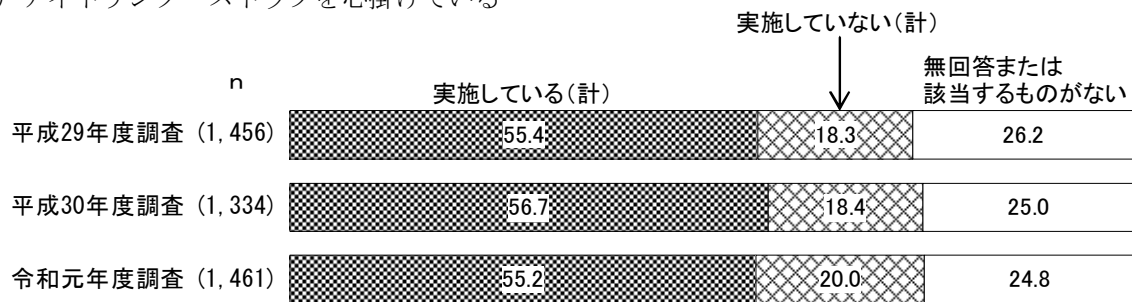
（エ）レジ袋をもらわない



（オ）車の急発進・急加速はしない



（カ）アイドリング・ストップを心掛けている



【地域別】

地域別にみると、「(ウ) 省エネルギー性能の高い家電製品を選ぶ」の『実施している（計）』は“千葉地域”（71.1%）が7割を超えて高くなっている。

一方、『実施していない（計）』は“長生地域”（48.6%）が約5割で高くなっている。

「(エ) レジ袋をもらわない」の『実施していない（計）』は“安房地域”（44.0%）が4割台半ば、“海匝地域”（42.4%）が4割を超えて高くなっている。

「(オ) 車の急発進・急加速はしない」の『実施している（計）』は“印旛地域”（81.0%）が8割を超えて高くなっている。

「(カ) アイドリング・ストップを心掛けている」の『実施している（計）』は“印旛地域”（67.9%）が約7割で高くなっている。

一方、『実施していない（計）』は“長生地域”（40.5%）が4割で高くなっている。（図表1－13）

【性・年代別】

性・年代別にみると、「(ア) 節電に努めている」の『実施している（計）』は女性の65歳以上（87.7%）が約9割で高くなっている。

一方、『実施していない（計）』は男性の20代（38.1%）、男性の30代（39.4%）が約4割、男性の40代（29.5%）が約3割で高くなっている。

「(イ) 冷暖房の設定温度を控えめにする」の『実施している（計）』は女性の50代（87.4%）が約9割、女性の65歳以上（85.1%）が8割台半ばで高くなっている。

一方、『実施していない（計）』は男性の30代（40.9%）が4割、男性の20代（35.7%）が3割台半ば、女性の20代（28.8%）が約3割、男性の40代（26.7%）が2割台半ばで高くなっている。

「(ウ) 省エネルギー性能の高い家電製品を選ぶ」の『実施している（計）』は女性の50代（73.1%）が7割を超えて高くなっている。

一方、『実施していない（計）』は男性の30代（50.0%）が5割、男性の20代（47.6%）と女性の20代（47.9%）が約5割、女性の30代（46.0%）が4割台半ばで高くなっている。

「(エ) レジ袋をもらわない」の『実施している（計）』は女性の40代（84.0%）、女性の50代（84.0%）が8割台半ば、女性の65歳以上（80.4%）が8割で高くなっている。

一方、『実施していない（計）』は男性の40代（37.1%）が約4割、男性の50代（36.9%）が3割台半ば、男性の65歳以上（32.2%）が3割を超えて高くなっている。

「(オ) 車の急発進・急加速はしない」の『実施している（計）』は男性の50代（83.8%）が8割台半ば、男性の60～64歳（82.5%）が8割を超え、男性の40代（80.0%）と女性の40代（80.6%）が8割で高くなっている。

一方、『実施していない（計）』は男性の30代（21.2%）が2割を超えて高くなっている。

「(カ) アイドリング・ストップを心掛けている」の『実施している（計）』は女性の50代（66.4%）が6割台半ばで高くなっている。

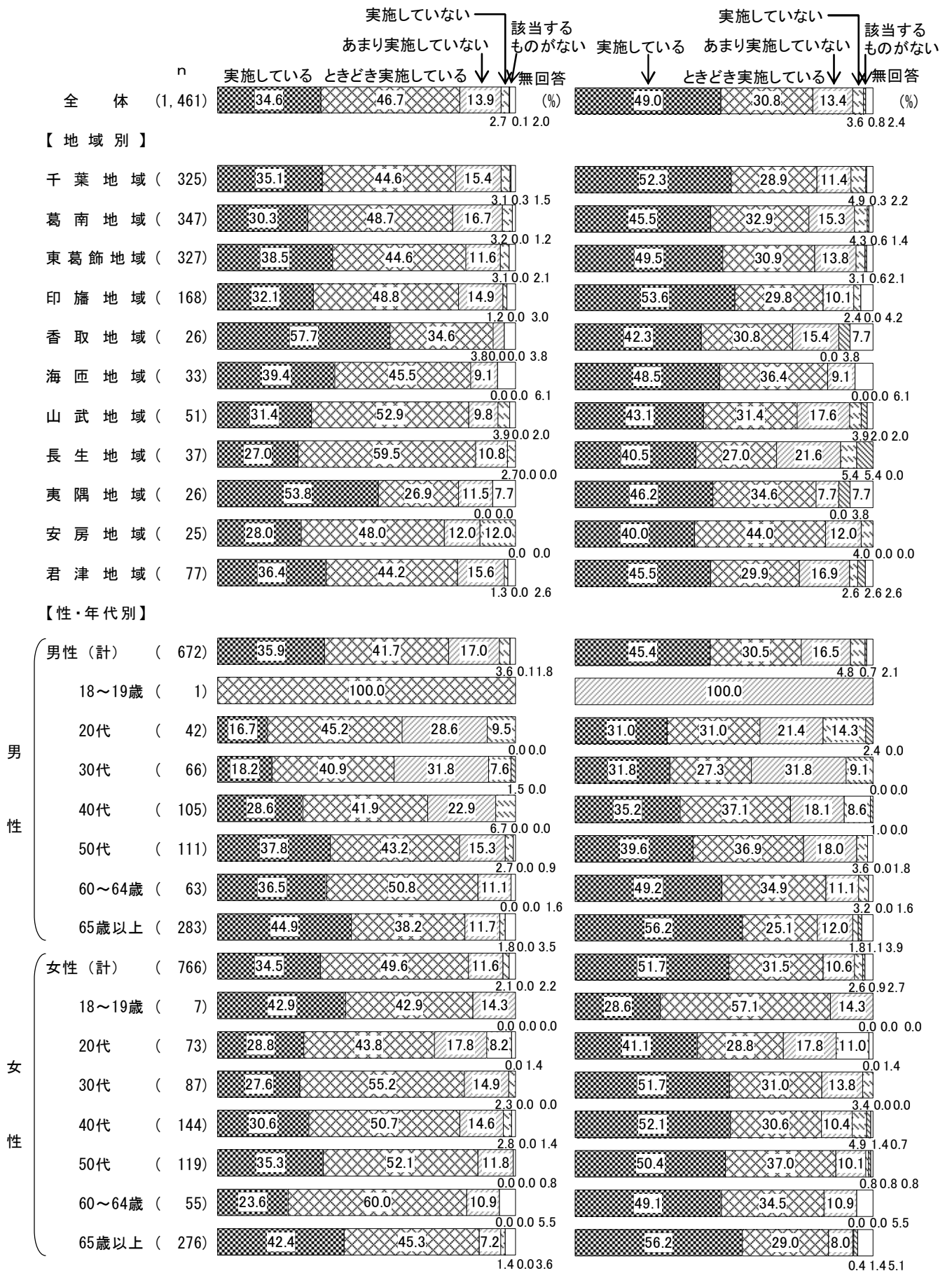
一方、『実施していない（計）』は男性の60～64歳（42.9%）が4割を超え、男性の30代（33.3%）、男性の50代（31.5%）が3割を超え、男性の40代（30.5%）が3割で高くなっている。

（図表1－13）


＜図表 1－13＞ 普段の生活で行っている環境保全の取組／地域別、性・年代別

（ア） 節電に努めている

（イ） 冷暖房の設定温度を控えめにする




(ウ)省エネルギー性能の高い家電製品を選ぶ (エ) レジ袋をもらわない



(オ) 車の急発進・急加速はしない

(カ) アイドリング・ストップを心掛けている

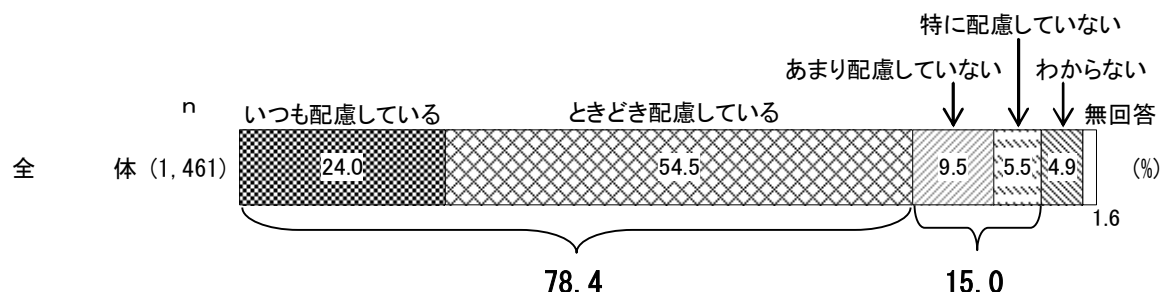


（５）環境に配慮した行動

◇『配慮している（計）』が約８割

問５ あなたは、日常生活の中で環境に配慮して行動していますか。（○は１つ）

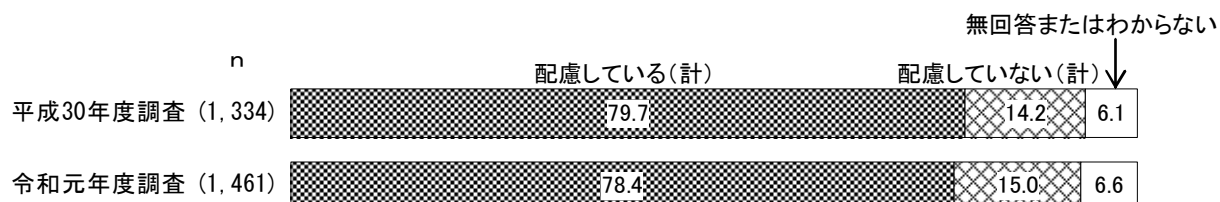
＜図表１－１４＞環境に配慮した行動



日常生活の中で環境に配慮して行動しているか聞いたところ、「いつも配慮している」（24.0％）と「ときどき配慮している」（54.5％）を合わせた『配慮している（計）』（78.4％）が約８割で高くなっている。

一方、「あまり配慮していない」（9.5％）と「特に配慮していない」（5.5％）を合わせた『配慮していない（計）』（15.0％）が１割台半ばとなっている。（図表１－１４）

〔参考〕平成30年度の同様の項目による調査結果との比較（単位：％）



【地域別】


地域別にみると、「ときどき配慮している」は“山武地域”（68.6％）が約７割で高くなっている。
（図表１－１５）

【性・年代別】

性・年代別にみると、『配慮している（計）』は女性の50代（89.9％）が約９割で高くなっている。

一方、『配慮していない（計）』は男性の30代（30.3％）が３割、女性の30代（25.3％）が２割台半ばで高くなっている。（図表１－１５）

<図表 1-15>環境に配慮した行動／地域別、性・年代別

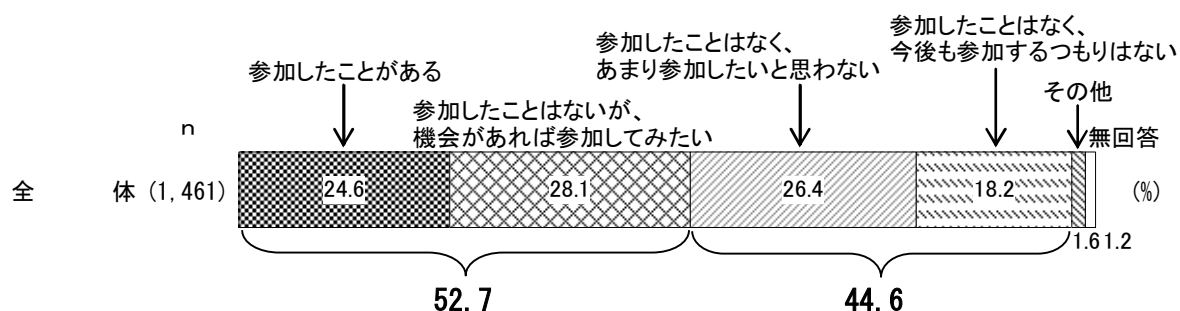


（6）環境保全に関する講演やセミナー、環境ボランティアへの参加状況

◇『参加意向あり（計）』が5割を超える

問6 あなたは、これまでに県・市町村などの行政や民間団体などが実施する環境保全に関する講演やセミナー、あるいは植林や清掃活動などの環境ボランティア活動などに参加したことがありますか。（○は1つ）

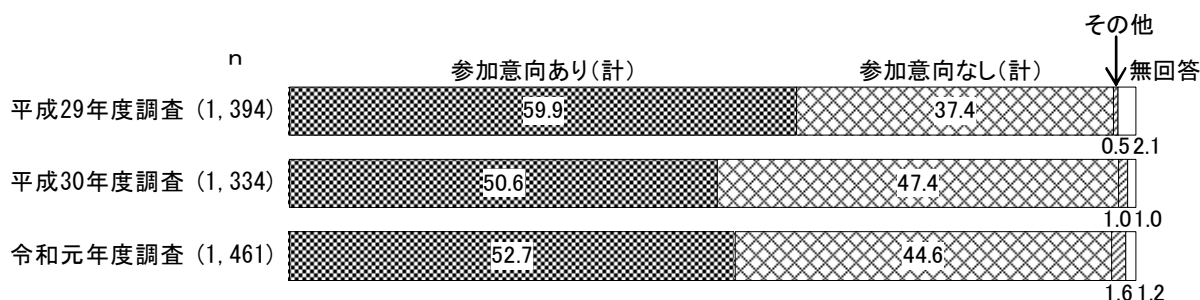
＜図表1-16＞環境保全に関する講演やセミナー、環境ボランティアへの参加状況



環境保全に関する講演やセミナー、環境ボランティアへの参加状況を聞いたところ、「参加したことがある」（24.6%）が2割台半ばとなっており、これと「参加したことはないが、機会があれば参加してみたい」（28.1%）を合わせた『参加意向あり（計）』（52.7%）が5割を超えている。

一方、「参加したことはなく、あまり参加したいと思わない」（26.4%）と「参加したことはなく、今後も参加するつもりはない」（18.2%）を合わせた『参加意向なし（計）』（44.6%）が4割台半ばとなっている。（図表1-16）

【参考】平成29年度・平成30年度の同様の項目による調査結果との比較（単位：％）



（※）平成29年度調査は、「第55回県政に関する世論調査」の調査結果を掲載

【地域別】

地域別にみると、『参加意向あり（計）』は“千葉地域”（58.5%）が約6割で高くなっている。一方、『参加意向なし（計）』は“葛南地域”（53.0%）が5割を超えて高くなっている。

（図表1-17）

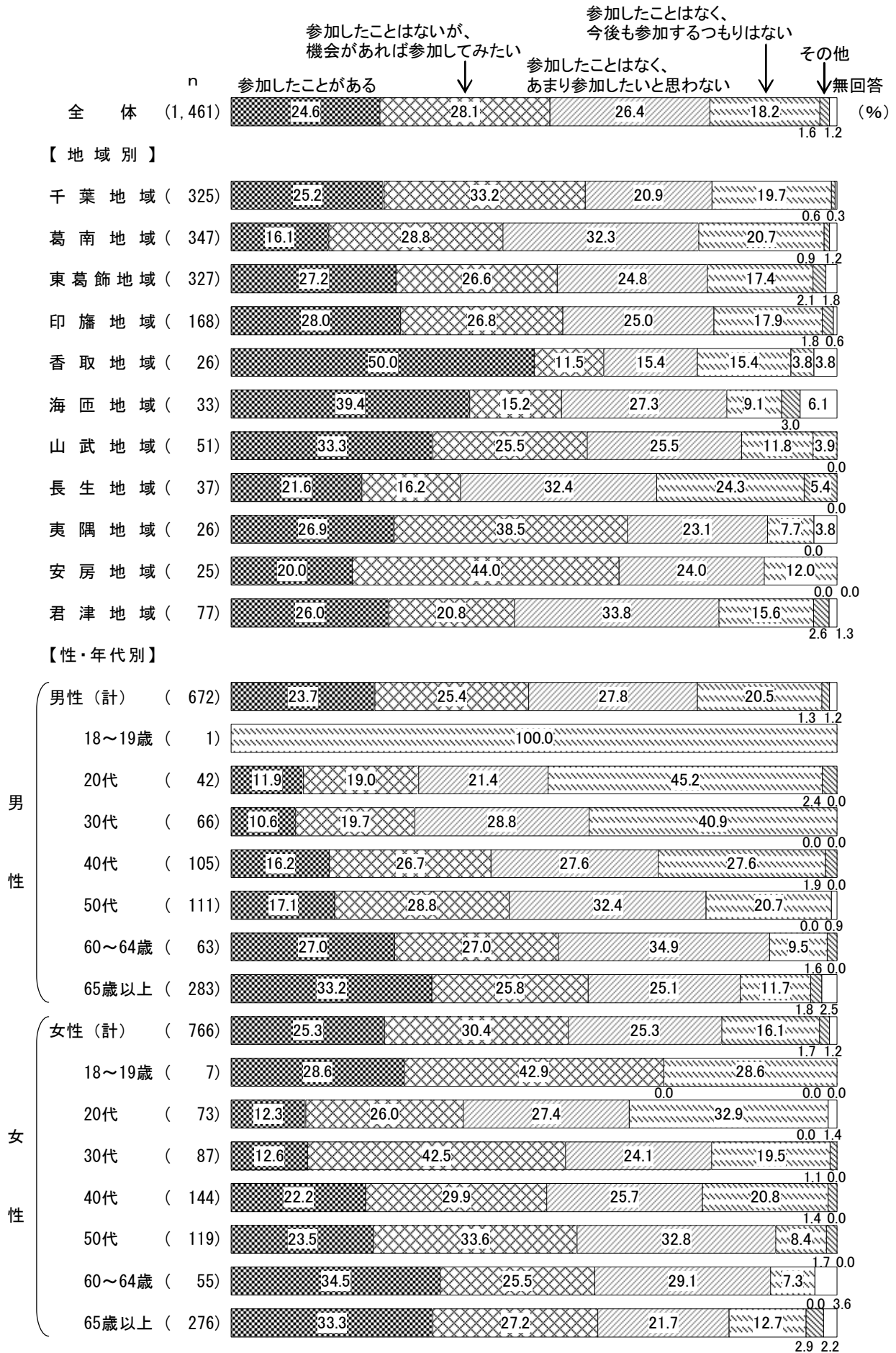
【性・年代別】

性・年代別にみると、『参加意向あり（計）』は女性の65歳以上（60.5%）が6割、男性の65歳以上（59.0%）が約6割で高くなっている。

一方、『参加意向なし（計）』は男性の30代（69.7%）が約7割、男性の20代（66.7%）が6割台半ば、女性の20代（60.3%）が6割、男性の40代（55.2%）が5割台半ばで高くなっている。

（図表1-17）

＜図表 1－17＞環境保全に関する講演やセミナー、環境ボランティアへの参加状況／地域別、性・年代別



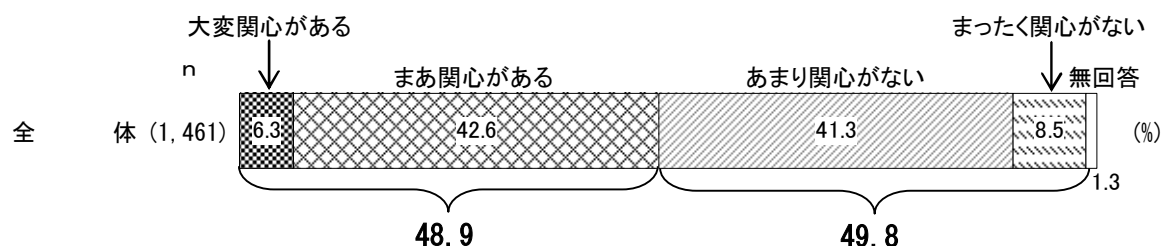
（7）市民活動団体やボランティア活動の関心度

◇『関心がある（計）』が約5割

問7 あなたは、市民活動団体の活動や、ボランティア活動に関心がありますか。（○は1つ）

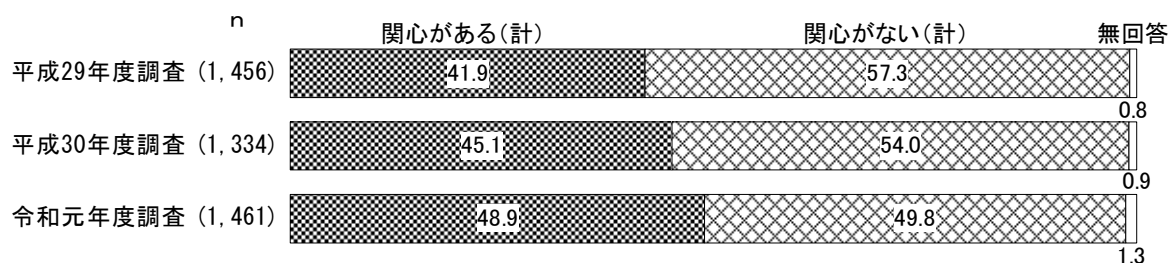
※ ここでいう「市民活動団体」とは、市民の自発性に基づき、福祉や子育て支援、まちづくり、環境等様々な分野の地域課題の解決のために、自立的・継続的に社会貢献活動を行う営利を目的としない団体（行政が認証したNPO法人やボランティア団体等任意団体）を指します。

＜図表1－18＞市民活動団体やボランティア活動の関心度



市民活動団体の活動や、ボランティア活動の関心度を聞いたところ、「大変関心がある」（6.3%）と「まあ関心がある」（42.6%）を合わせた『関心がある（計）』（48.9%）が約5割となっている。一方、「あまり関心がない」（41.3%）と「まったく関心がない」（8.5%）を合わせた『関心がない（計）』（49.8%）が約5割となっている。（図表1－18）

〔参考〕平成29年度・平成30年度の同様の項目による調査結果との比較（単位：%）



【地域別】

地域別にみると、「まあ関心がある」は“香取地域”（65.4%）が6割台半ばで高くなっている。（図表1－19）

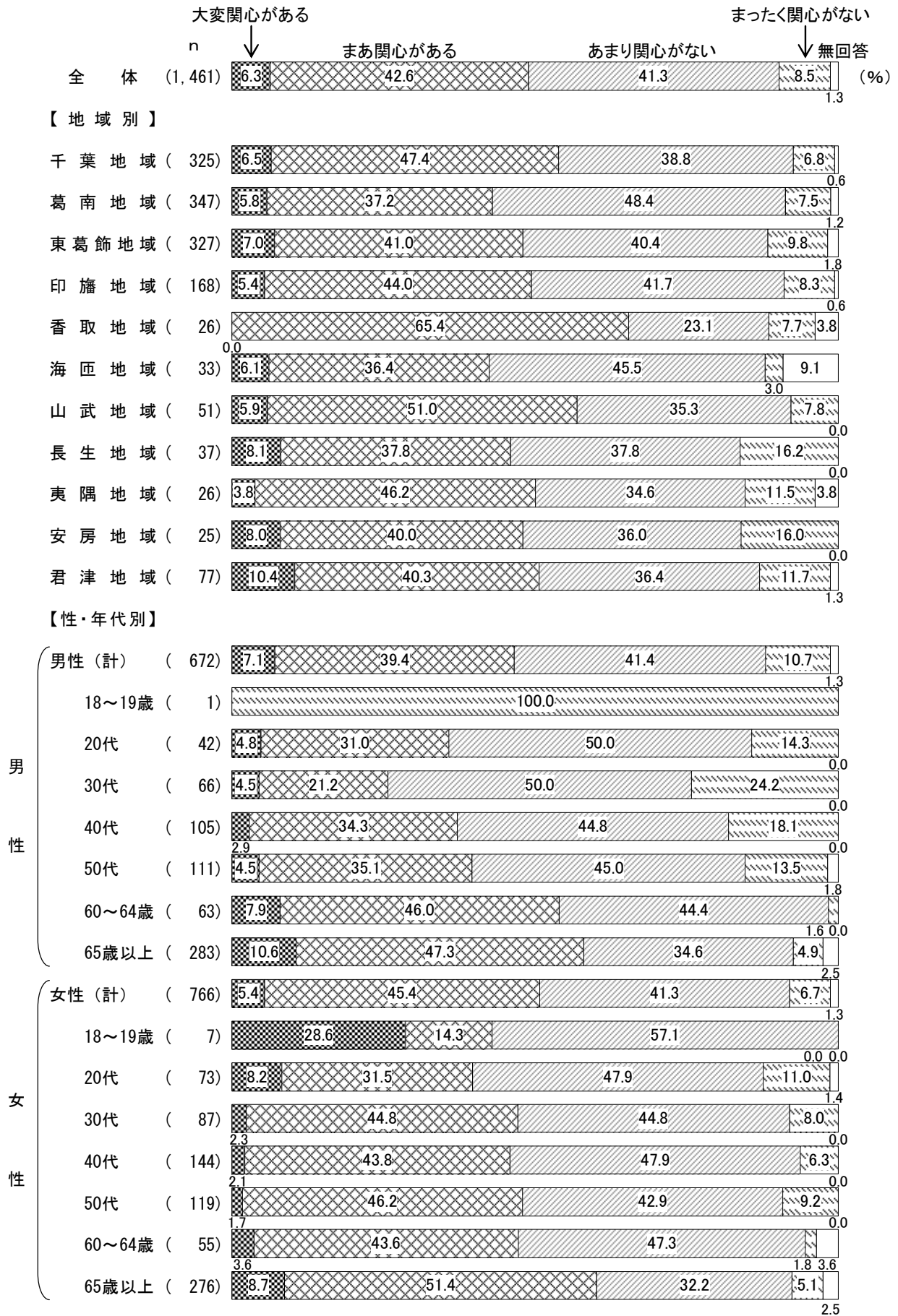
【性・年代別】

性・年代別にみると、「まあ関心がある」は女性の65歳以上（51.4%）が5割を超えて高くなっている。

一方、「まったく関心がない」は男性の30代（24.2%）が2割台半ばで高くなっている。

（図表1－19）

＜図表１－19＞市民活動団体やボランティア活動の関心度／地域別、性・年代別



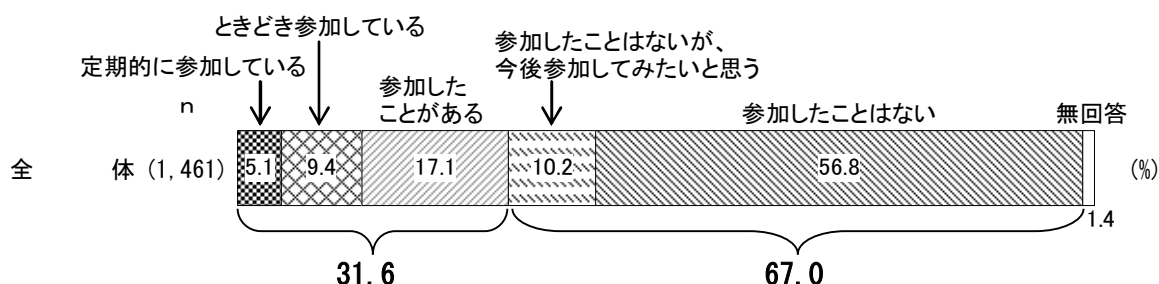
（８）市民活動団体の活動への参加経験

◇『参加したことがある（計）』が３割を超える

問８ あなたは、市民活動団体の活動に参加したことがありますか。（○は１つ）

※ ここでいう「参加」とは、団体の会員やボランティアとしての参加のみならず、団体への資金・物品・技術・場所等の提供・寄付などの支援を通しての参加や、団体が提供するサービスの利用・イベントへの参加などを指します。

＜図表１－20＞市民活動団体の活動への参加経験

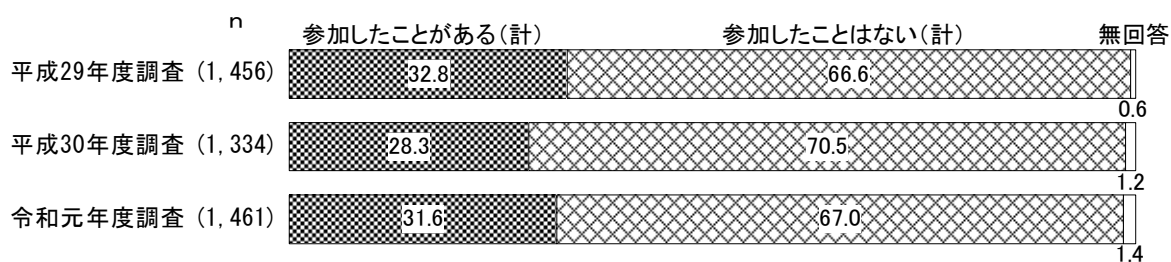


市民活動団体の活動への参加経験を聞いたところ、「定期的に参加している」（5.1%）、「ときどき参加している」（9.4%）、「参加したことがある」（17.1%）の３つを合わせた『参加したことがある（計）』（31.6%）が３割を超えている。

一方、「参加したことはないが、今後参加してみたいと思う」（10.2%）と「参加したことはない」（56.8%）を合わせた『参加したことはない（計）』（67.0%）が約７割で高くなっている。

（図表１－20）

〔参考〕平成29年度・平成30年度の同様の項目による調査結果との比較（単位：％）



【地域別】

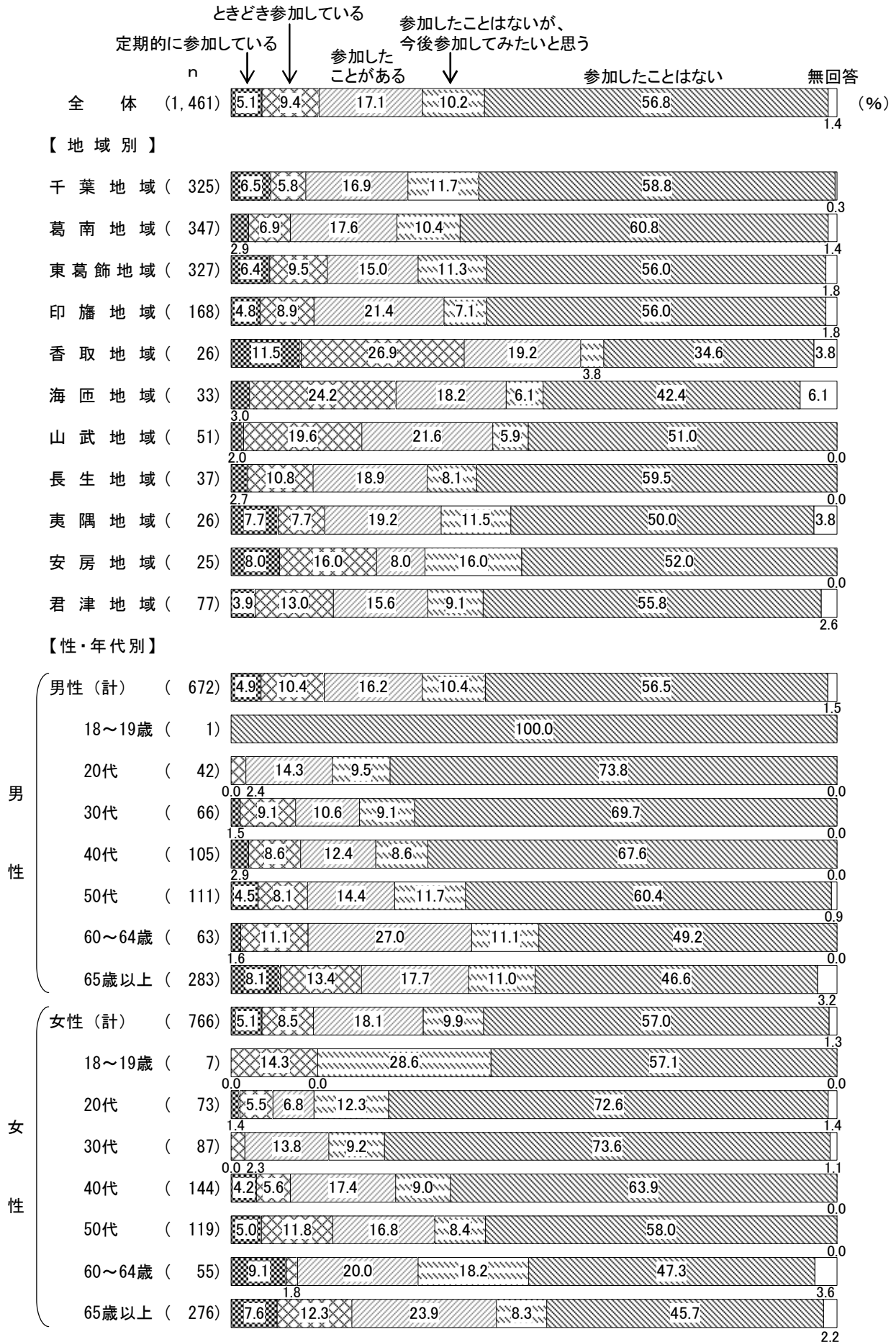
地域別にみると、『参加したことがある（計）』は“香取地域”（57.7%）が約６割で高くなっている。（図表１－21）

【性・年代別】

性・年代別にみると、『参加したことがある（計）』は女性の65歳以上（43.8%）が４割台半ば、男性の65歳以上（39.2%）が約４割で高くなっている。

一方、『参加したことはない（計）』は女性の20代（84.9%）が８割台半ば、男性の20代（83.3%）と女性の30代（82.8%）が８割を超え、男性の30代（78.8%）が約８割、男性の40代（76.2%）が７割台半ばで高くなっている。（図表１－21）

＜図表 1－21＞市民活動団体の活動への参加経験／地域別、性・年代別



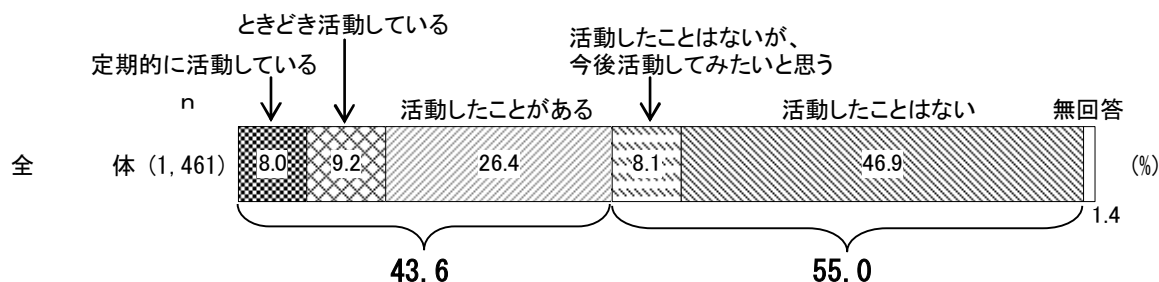
（９）ボランティア活動経験

◇『活動したことがある（計）』が４割台半ば

問９ あなたは、ボランティアとして活動したことがありますか。（○は１つ）

※ ここでいう「ボランティア活動」とは、市民の自発性に基づき地域や社会に貢献する活動（町会・自治会の活動、ＰＴＡの活動や学校行事の手伝い、子供会の活動、交通安全運動、道路や公園等の清掃なども含む）のことであり、市民活動団体が行うボランティア活動への参加のみならず、個人として行うものを含むボランティア活動全般を指します。

＜図表１－２２＞ボランティア活動経験

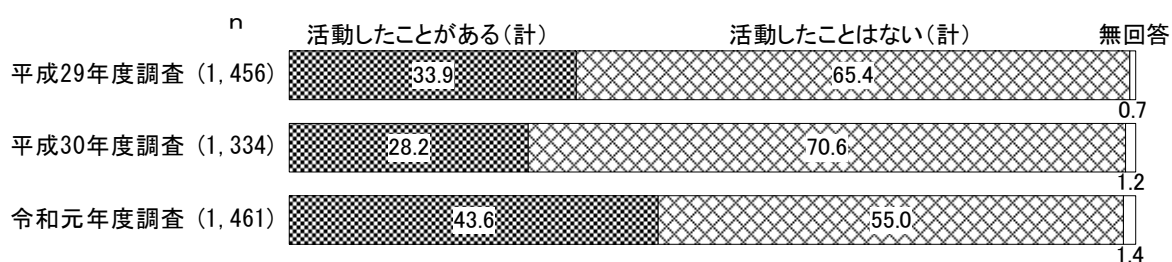


ボランティアとして活動したことがあるか聞いたところ、「定期的に活動している」（8.0%）、「時々活動している」（9.2%）、「活動したことがある」（26.4%）の３つを合わせた『活動したことがある（計）』（43.6%）が４割台半ばとなっている。

一方、「活動したことはないが、今後活動してみたいと思う」（8.1%）と「活動したことはない」（46.9%）を合わせた『活動したことはない（計）』（55.0%）が５割台半ばとなっている。

（図表１－２２）

〔参考〕平成29年度・平成30年度の同様の項目による調査結果との比較（単位：％）



（※）令和元年度調査から「ボランティア活動」の説明を変更した。平成29年度・平成30年度の説明は以下のとおりである。
「ここでいう『ボランティア活動』とは、市民の自発性に基づき地域や社会に貢献する活動のことであり、市民活動団体が行うボランティア活動への参加のみならず、個人として行うものを含むボランティア活動全般を指します。」

【地域別】


地域別にみると、「時々活動している」は“山武地域”（21.6%）が２割を超えて高くなっている。（図表１－２３）

【性・年代別】

性・年代別にみると、『活動したことがある（計）』は女性の65歳以上（53.6%）が５割台半ばで高くなっている。

一方、『活動したことはない（計）』は女性の20代（75.3%）が７割台半ば、男性の30代（71.2%）が７割を超え、男性の40代（64.8%）が６割台半ばで高くなっている。（図表１－２３）

＜図表 1－23＞ボランティア活動経験／地域別、性・年代別



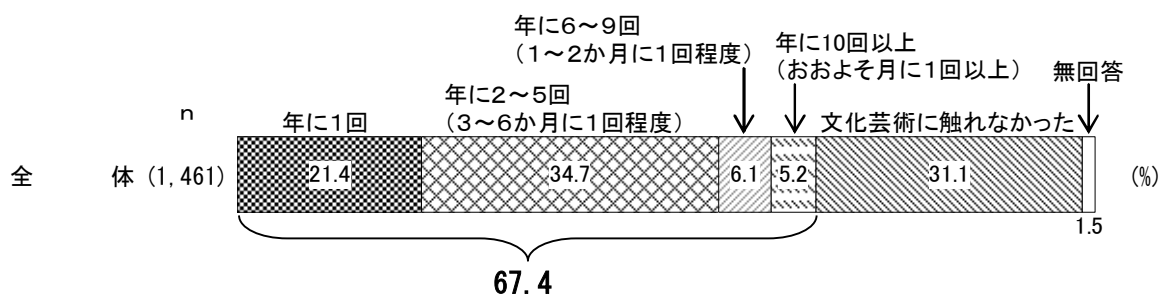
(10) この1年間の文化芸術に触れた頻度

◇『触れたことがある（計）』が約7割

問10 あなたは、県内の施設などでこの1年間に何回くらい文化芸術に触れましたか。（○は1つ）

※ ここでいう「文化芸術」とは、映画（アニメ含む）、音楽（クラシックやポップス等）、美術（写真・デジタルアート含む）、文芸（マンガ含む）、ダンス、茶道・華道、歌舞伎、地域に伝わる祭り、文化財など幅広いジャンルの文化芸術を指します。「触れる」とは映画・舞台公演・展覧会等の鑑賞、祭り等への参加、演奏・創作活動、史跡めぐり、読書などを指します。


＜図表1-24＞この1年間の文化芸術に触れた頻度



この1年間で何回くらい文化芸術に触れたか聞いたところ、「年に1回」(21.4%)、「年に2～5回（3～6か月に1回程度）」(34.7%)、「年に6～9回（1～2か月に1回程度）」(6.1%)、「年に10回以上(おおそ月に1回以上)」(5.2%)の4つを合わせた『触れたことがある（計）』(67.4%)が約7割で高くなっている。

一方、「文化芸術に触れなかった」(31.1%)が3割を超えている。(図表1-24)

〔参考〕平成29年度・平成30年度の同様の項目による調査結果との比較（単位：％）



（※）令和元年度調査から、「文化芸術」の説明を変更した。平成29年度・平成30年度の説明は以下のとおりである。
「ここでいう『文化芸術』とは、映画（アニメ含む）、音楽（クラシックやポップス等）、美術、文芸（マンガ含む）、茶道・華道、芸能、文化財など幅広いジャンルの文化芸術を指します。『触れる』とは映画・舞台公演・展覧会等の鑑賞、祭り等への参加、演奏・創作活動、史跡めぐり、読書などを指します。」


【地域別】

地域別にみると、『触れたことがある（計）』は“千葉地域”（72.9%）が7割を超えて高くなっている。(図表1-25)

【性・年代別】

性・年代別にみると、「年に2～5回（3～6か月に1回程度）」は女性の40代（47.2%）が約5割、女性の30代（44.8%）が4割台半ばで高くなっている。(図表1-25)

<図表1-25>この1年間の文化芸術に触れた頻度／地域別、性・年代別



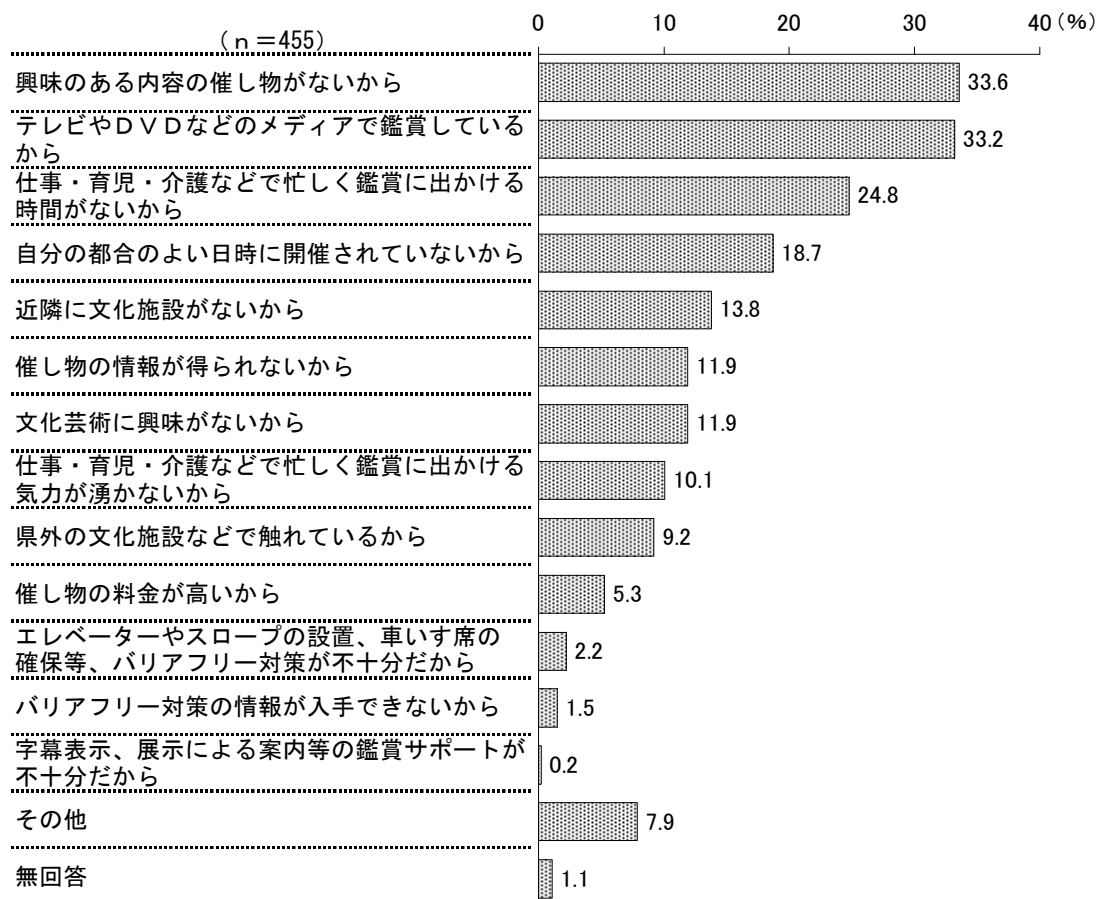
（10－1）文化芸術に触れなかった理由

◇「興味のある内容の催し物がないから」が3割台半ば

（問10で「文化芸術に触れなかった」とお答えの方に）

問10－1 その主な理由は何ですか。（○はいくつでも）

＜図表 1－26＞文化芸術に触れなかった理由（複数回答）



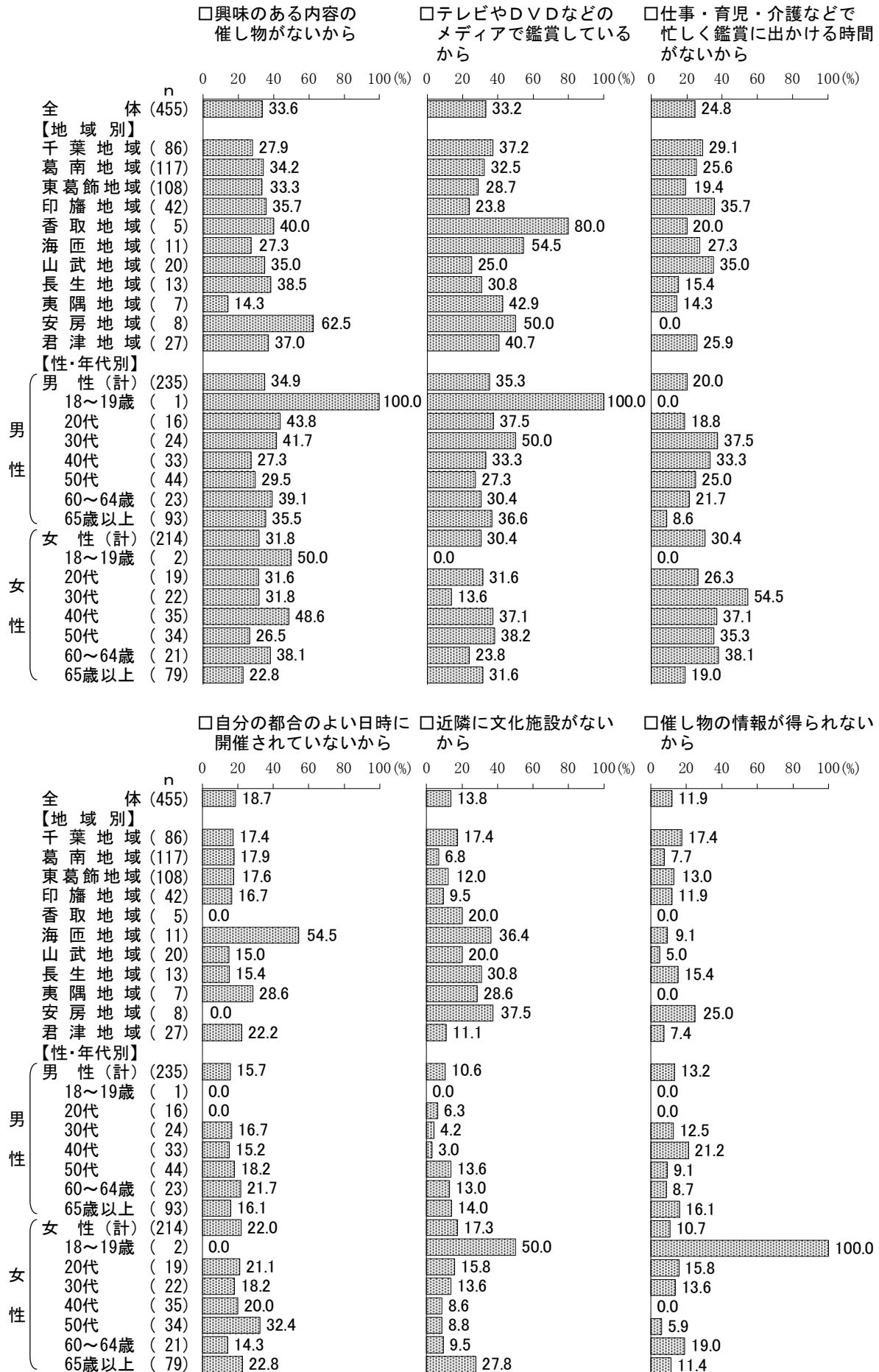
「文化芸術に触れなかった」と回答した455人を対象に、文化芸術に触れなかった理由を聞いたところ、「興味のある内容の催し物がないから」（33.6%）が3割台半ばで最も高く、以下、「テレビやDVDなどのメディアで鑑賞しているから」（33.2%）、「仕事・育児・介護などで忙しく鑑賞に出かける時間がないから」（24.8%）が続く。（図表 1－26）

※サンプル数が少ないため、【地域別】及び【性・年代別】における属性の分析は触れていない。

（10ページ「報告書の見方（6）」を参照）

（図表 1－27）

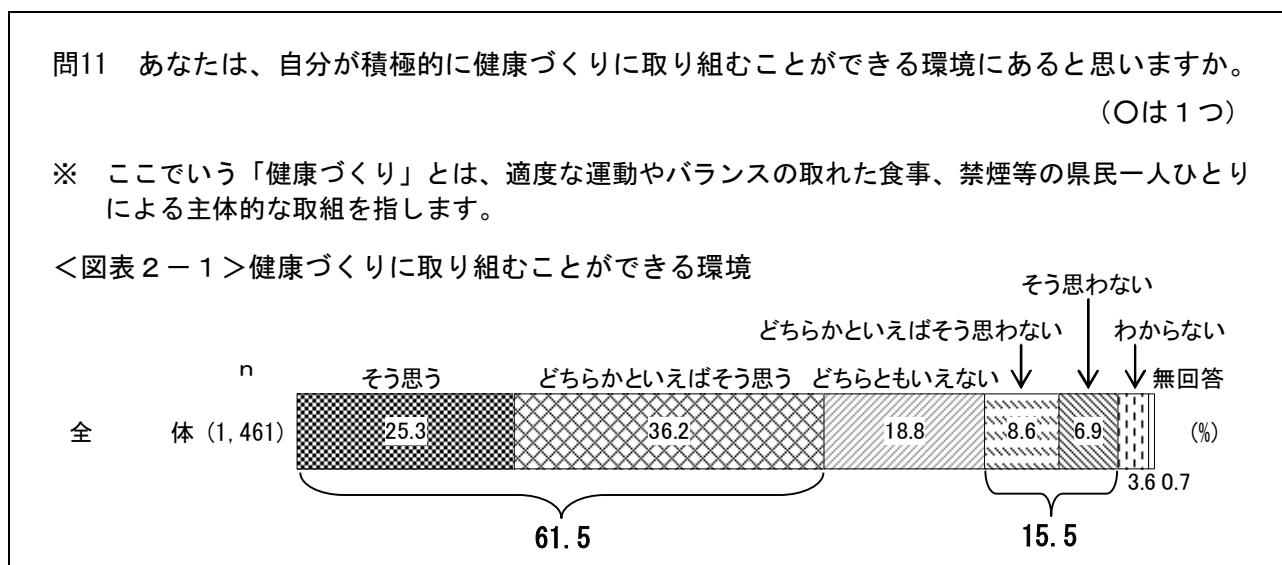
＜図表1-27＞文化芸術に触れなかった理由（複数回答）／地域別、性・年代別（上位6項目）



2 健康について

（１）健康づくりに取り組むことができる環境

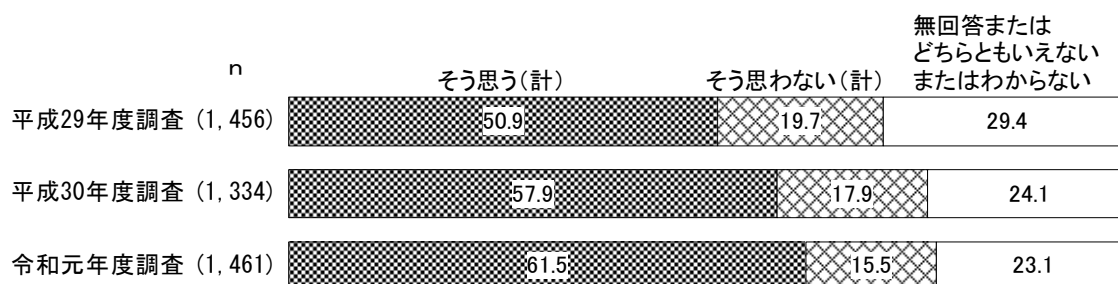
◇『そう思う（計）』が6割を超える



自分が積極的に健康づくりに取り組むことができる環境にあると思うか聞いたところ、「そう思う」（25.3%）と「どちらかといえばそう思う」（36.2%）を合わせた『そう思う（計）』（61.5%）が6割を超えて高くなっている。

一方、「どちらかといえばそう思わない」（8.6%）と「そう思わない」（6.9%）を合わせた『そう思わない（計）』（15.5%）が1割台半ばとなっている。（図表2－1）

〔参考〕平成29年度・平成30年度の同様の項目による調査結果との比較（単位：％）



（※）平成30年度調査から、「健康づくり」の説明を設問に追加した。

【地域別】

地域別にみると、『そう思う（計）』は“千葉地域”（67.7%）が約7割で高くなっている。

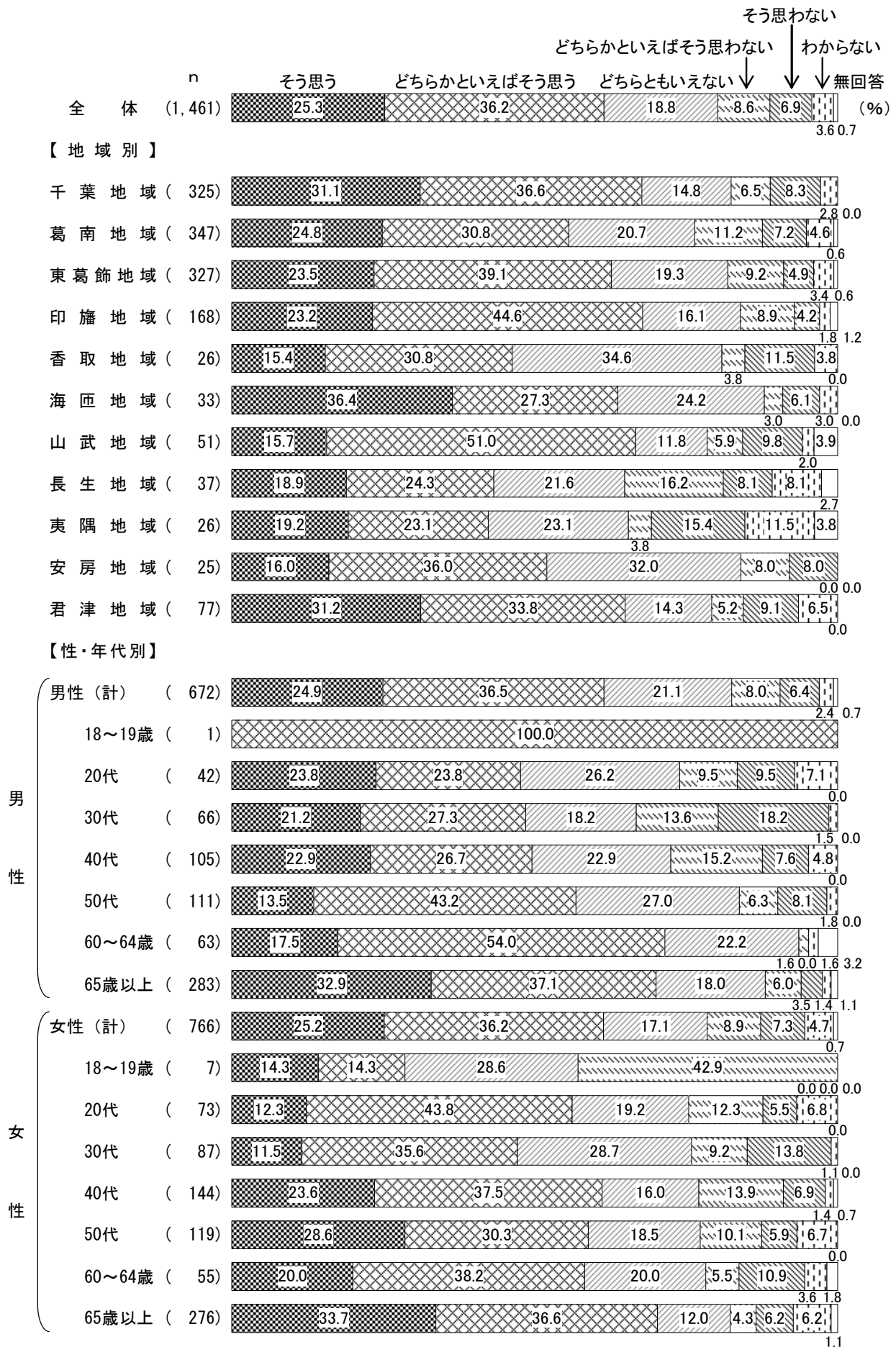
（図表2－2）

【性・年代別】

性・年代別にみると、『そう思う（計）』は男性の65歳以上（70.0%）と女性の65歳以上（70.3%）が7割で高くなっている。

一方、『そう思わない（計）』は男性の30代（31.8%）が3割を超え、男性の40代（22.9%）が2割を超えて高くなっている。（図表2－2）

＜図表２－２＞健康づくりに取り組むことができる環境／地域別、性・年代別



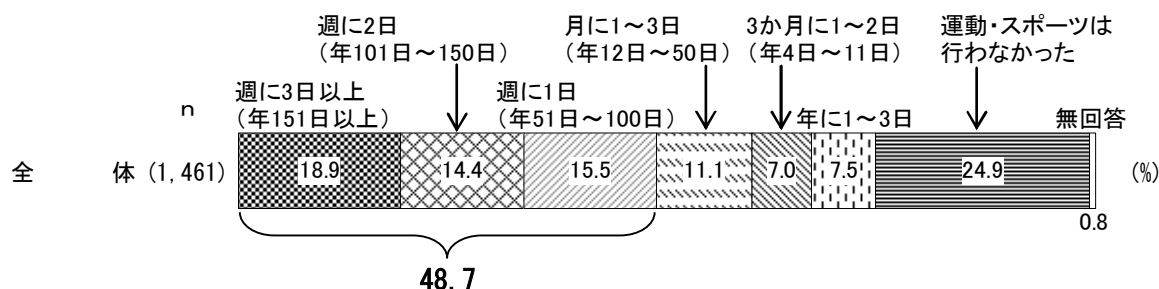
（２）健康づくりのための運動

◇『週１日以上運動した（計）』が約５割

問12 あなたは、健康づくりなどのために１年間に何日くらい運動やスポーツを行いましたか。
（○は１つ）

※ ここでいう「運動やスポーツ」とは、比較的軽い運動やスポーツ（ウォーキングや軽い体操、ダンスなどのレクリエーション活動等）を含みます。

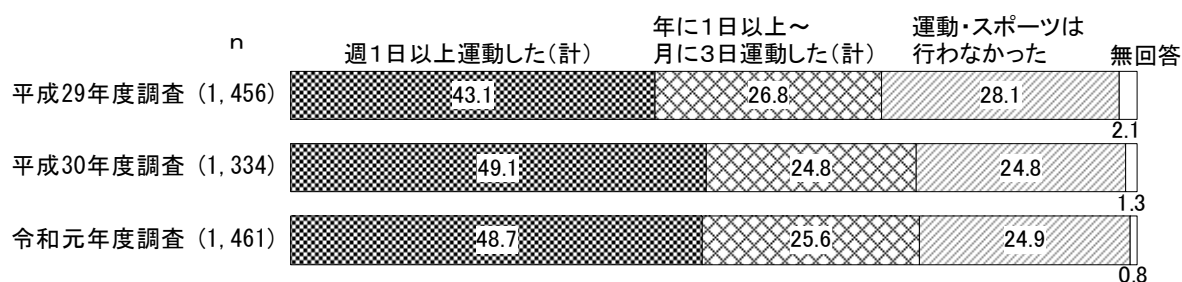
<図表２－３>健康づくりのための運動



健康づくりなどのために１年間に何日くらい運動やスポーツを行ったか聞いたところ、「週に３日以上（年１５１日以上）」（１８．９％）、「週に２日（年１０１日～１５０日）」（１４．４％）、「週に１日（年５１日～１００日）」（１５．５％）の３つを合わせた『週１日以上運動した（計）』（４８．７％）が約５割となっている。

一方、「運動・スポーツは行わなかった」（２４．９％）が２割台半ばとなっている。（図表２－３）

〔参考〕平成29年度・平成30年度の同様の項目による調査結果との比較（単位：％）



【地域別】


地域別にみると、「週に３日以上（年１５１日以上）」は“千葉地域”（２４．３％）が２割台半ばで高くなっている。（図表２－４）

【性・年代別】

性・年代別にみると、『週１日以上運動した（計）』は男性の６５歳以上（６１．１％）が６割を超え、女性の６５歳以上（５８．３％）が約６割で高くなっている。

一方、「運動・スポーツは行わなかった」は女性の６０～６４歳（４３．６％）が４割台半ば、女性の３０代（３５．６％）が３割台半ばで高くなっている。（図表２－４）

<図表2-4>健康づくりのための運動／地域別、性・年代別

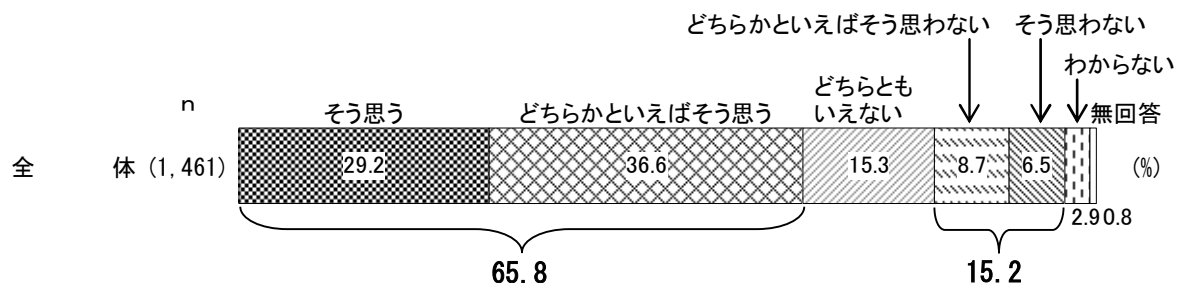


（3）安心して受診できる医療体制

◇『そう思う（計）』が6割台半ば

問13 あなたは、自分が住み慣れた地域で安心して受診できる医療体制にあると思いますか。
（○は1つ）

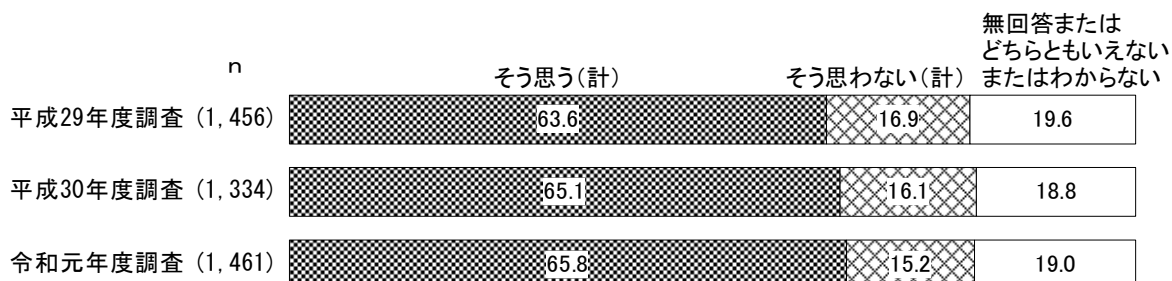
<図表2-5>安心して受診できる医療体制



住み慣れた地域で安心して受診できる医療体制にあると思うか聞いたところ、「そう思う」（29.2%）と「どちらかといえばそう思う」（36.6%）を合わせた『そう思う（計）』（65.8%）が6割台半ばで高くなっている。

一方、「どちらかといえばそう思わない」（8.7%）と「そう思わない」（6.5%）を合わせた『そう思わない（計）』（15.2%）が1割台半ばとなっている。（図表2-5）

〔参考〕平成29年度・平成30年度の同様の項目による調査結果との比較（単位：％）



【地域別】

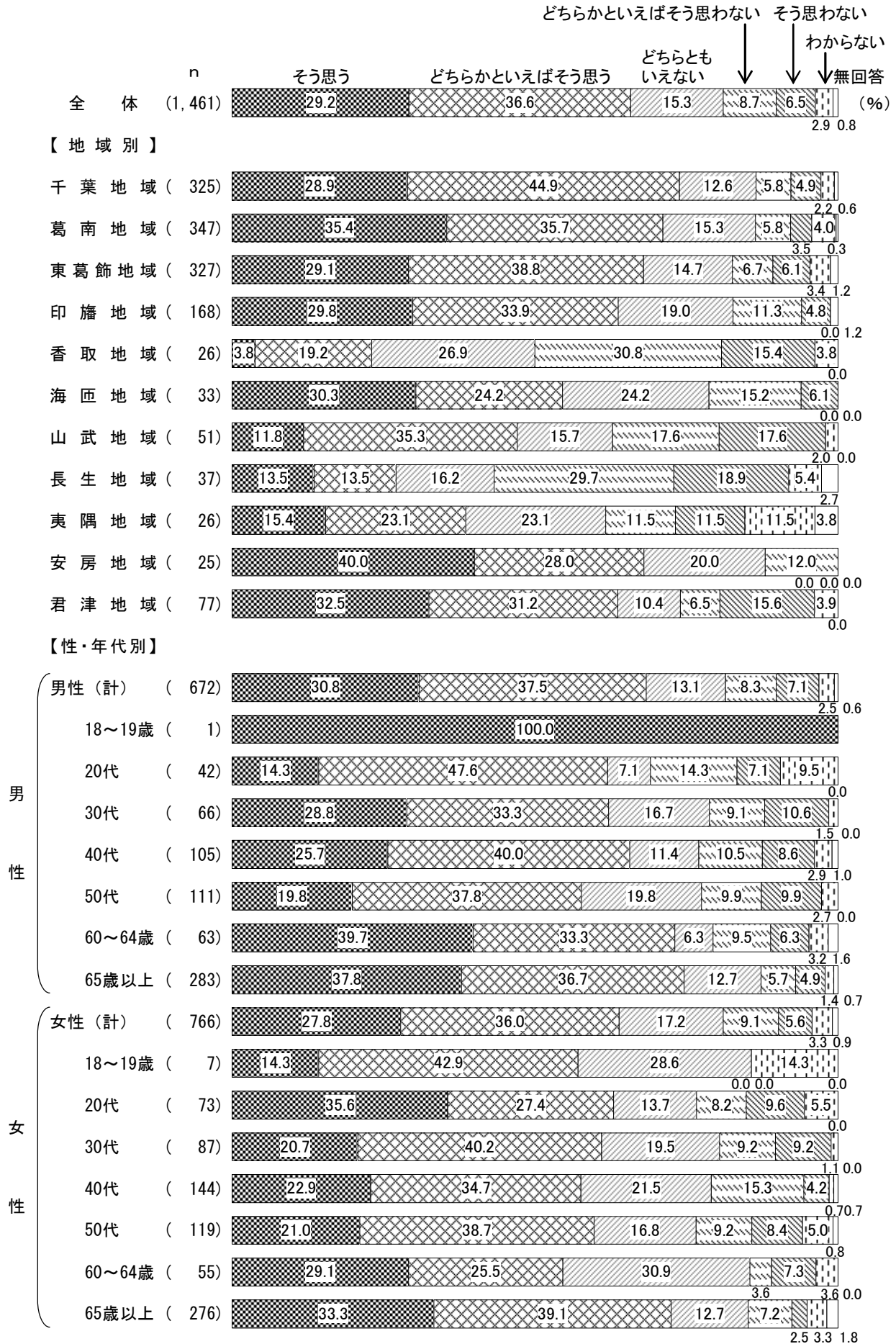
地域別にみると、『そう思う（計）』は“千葉地域”（73.8%）が7割台半ば、“葛南地域”（71.2%）が7割を超えて高くなっている。

一方、『そう思わない（計）』は“長生地域”（48.6%）が約5割、“香取地域”（46.2%）が4割台半ば、“山武地域”（35.3%）が3割台半ばで高くなっている。（図表2-6）

【性・年代別】

性・年代別にみると、『そう思う（計）』は男性の65歳以上（74.6%）が7割台半ば、女性の65歳以上（72.5%）が7割を超えて高くなっている。（図表2-6）

<図表2-6>安心して受診できる医療体制／地域別、性・年代別



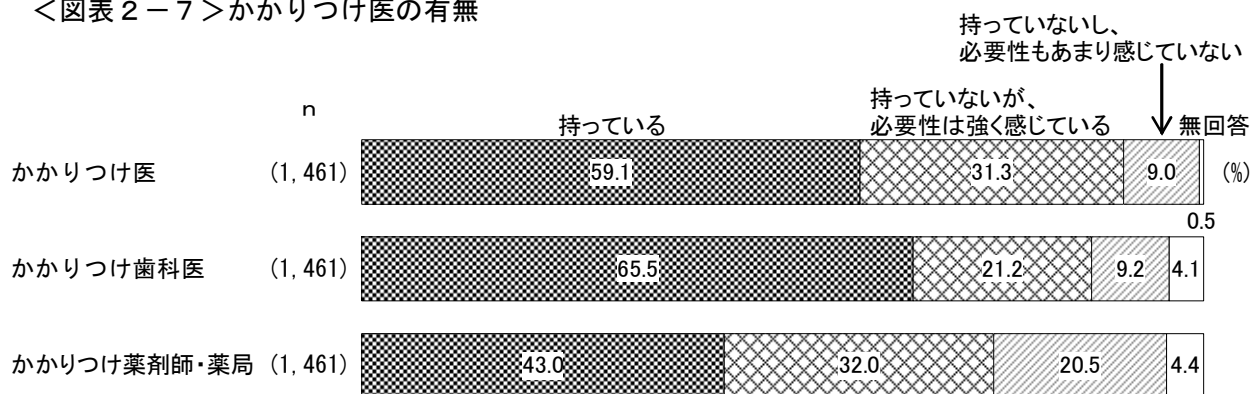
（４）かかりつけ医の有無

◇かかりつけ歯科医を持っているが６割台半ば、かかりつけ医を持っているが約６割

問14 あなたの過去の病歴や体質などを知っていて、気軽に相談に応じてくれるとともに、必要
なときには他の専門機関等を紹介してくれる、身近な医師、歯科医師、薬剤師・薬局を
「かかりつけ医、歯科医、薬剤師・薬局」と呼んでいます。

あなたは、「かかりつけ医」等をお持ちですか。（○はそれぞれ１つずつ）

＜図表２－７＞かかりつけ医の有無



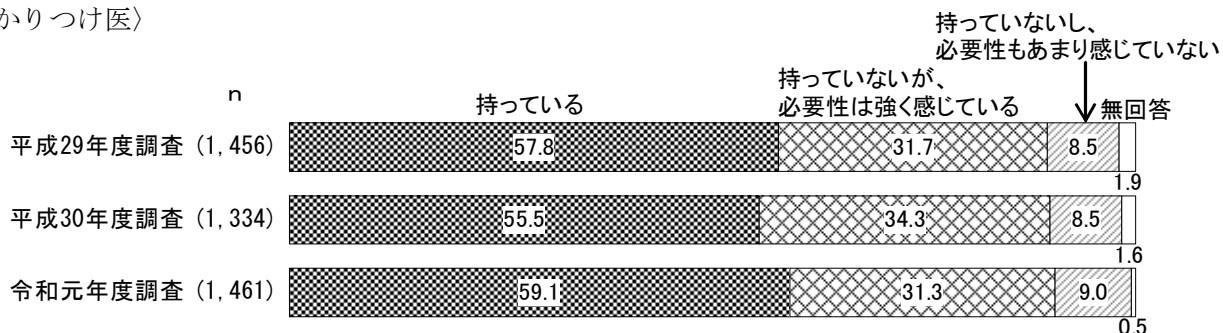
かかりつけ医、かかりつけ歯科医、かかりつけ薬剤師・薬局を持っているかどうかを聞いたところ、「持っている」は〈かかりつけ歯科医〉（65.5%）が６割台半ば、〈かかりつけ医〉（59.1%）が約６割、〈かかりつけ薬剤師・薬局〉（43.0%）が４割を超えている。

また、「持っていないが、必要性は強く感じている」は〈かかりつけ薬剤師・薬局〉（32.0%）と〈かかりつけ医〉（31.3%）が３割を超えている。

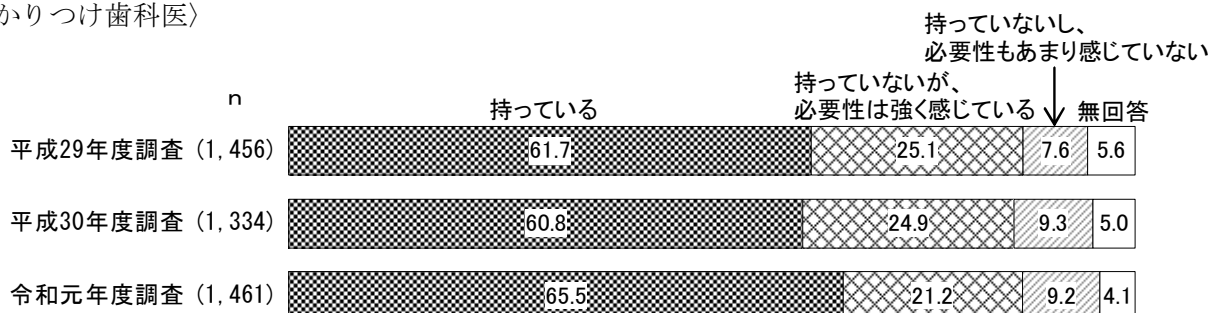
「持っていないし、必要性もあまり感じていない」は〈かかりつけ薬剤師・薬局〉（20.5%）が２割となっている。（図表２－７）

〔参考〕平成29年度・平成30年度の同様の項目による調査結果との比較（単位：％）

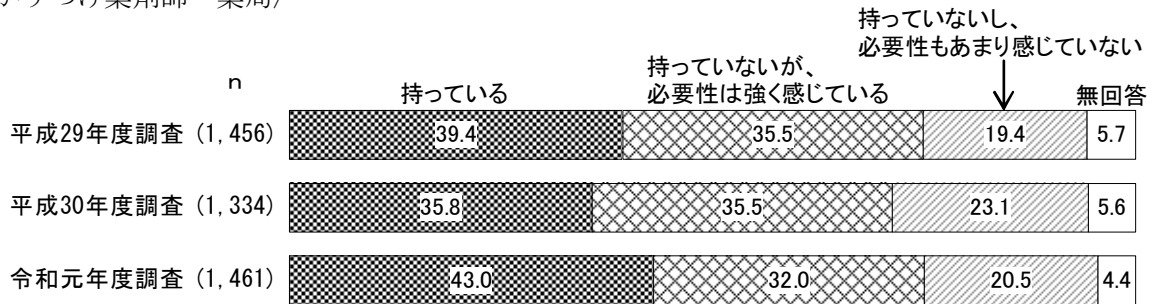
〈かかりつけ医〉



〈かかりつけ歯科医〉



〈かかりつけ薬剤師・薬局〉



【地域別】

地域別にみると、〈かかりつけ医〉を「持っている」は“夷隅地域”（80.8％）が8割、“君津地域”（70.1％）が7割で高くなっている。

「持っていないが、必要性は強く感じている」は“葛南地域”（36.3％）が3割台半ばで高くなっている。

〈かかりつけ歯科医〉を「持っている」は“海匠地域”（90.9％）が9割で高くなっている。

〈かかりつけ薬剤師・薬局〉を「持っている」は“印旛地域”（51.8％）が5割を超えて高くなっている。

「持っていないし、必要性もあまり感じていない」は“東葛飾地域”（25.4％）が2割台半ばで高くなっている。（図表2－8）

【性・年代別】

性・年代別にみると、〈かかりつけ医〉を「持っている」は女性の65歳以上（82.2％）が8割を超え、男性の65歳以上（75.6％）と女性の60～64歳（76.4％）が7割台半ばで高くなっている。

「持っていないが、必要性は強く感じている」は女性の30代（56.3％）が5割台半ば、男性の40代（47.6％）が約5割、男性の30代（45.5％）が4割台半ばで高くなっている。

「持っていないし、必要性もあまり感じていない」は男性の20代（23.8％）、男性の30代（24.2％）が2割台半ばで高くなっている。

〈かかりつけ歯科医〉を「持っている」は女性の65歳以上（77.2％）が約8割、男性の65歳以上（72.8％）が7割を超えて高くなっている。

「持っていないが、必要性は強く感じている」は男性の40代（36.2％）が3割台半ばで高くなっている。


「持っていないし、必要性もあまり感じていない」は男性の20代（28.6％）が約3割、男性の30代（22.7％）が2割を超えて高くなっている。

〈かかりつけ薬剤師・薬局〉を「持っている」は女性の65歳以上（67.4％）が約7割、女性の60～64歳（58.2％）が約6割、男性の65歳以上（55.8％）が5割台半ばで高くなっている。

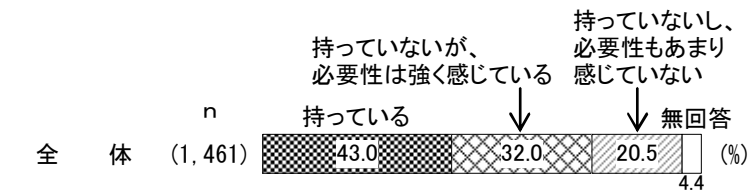
「持っていないが、必要性は強く感じている」は女性の30代（48.3％）が約5割、男性の60～64歳（46.0％）と女性の20代（43.8％）が4割台半ばで高くなっている。

「持っていないし、必要性もあまり感じていない」は男性の20代（47.6％）が約5割、男性の30代（31.8％）、男性の50代（31.5％）と女性の40代（31.3％）が3割を超え、男性の40代（30.5％）と女性の20代（30.1％）が3割で高くなっている。（図表2－8）

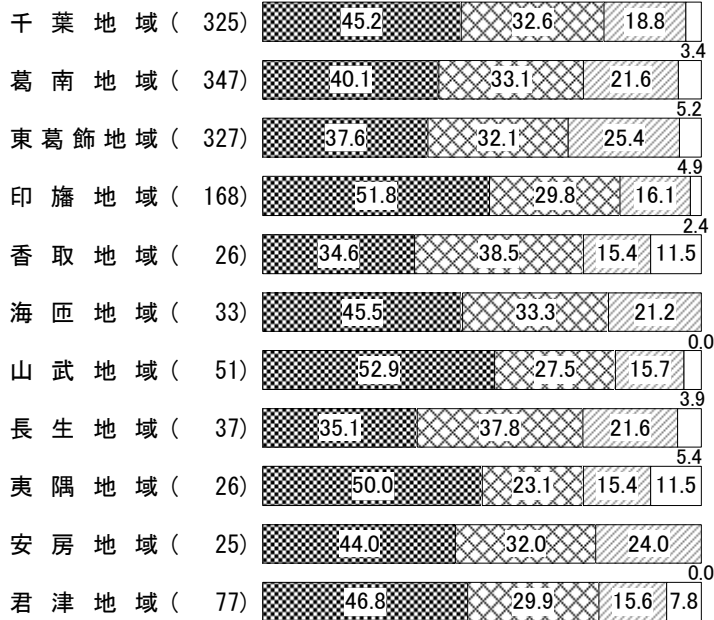
＜図表2－8＞かかりつけ医の有無／地域別、性・年代別



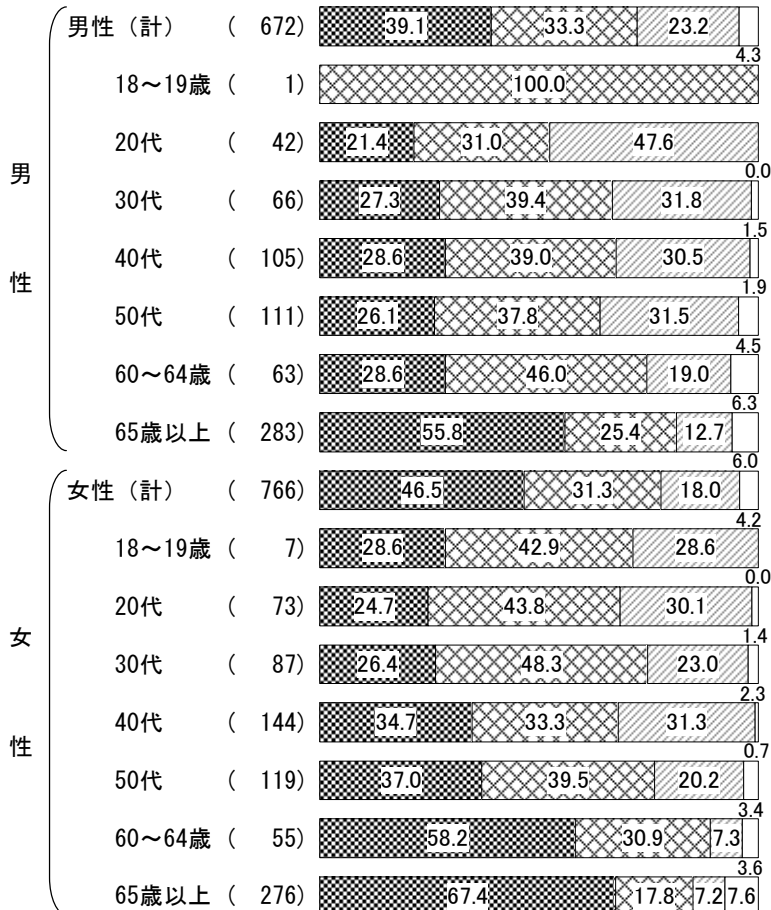
〈かかりつけ薬剤師・薬局〉



【地域別】



【性・年代別】



3 福祉について

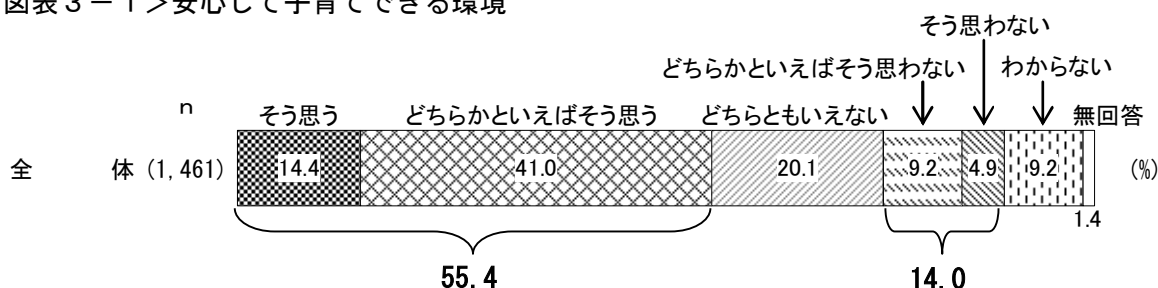
（１）安心して子育てできる環境

◇『そう思う（計）』が５割台半ば

問15 あなたは、自分が安心して子育てできる環境にあると思いますか。子育て中の方は自身のことをお答えください。お子さんがいらっしゃる方や、すでに子育てを終えられた方は、ご家族や近所の方など、身の回りの子育て世代を想定してお答えください。（○は１つ）

※ この設問では、「子育て」をおおむね１８歳までの子どもを育てることと定義しています。

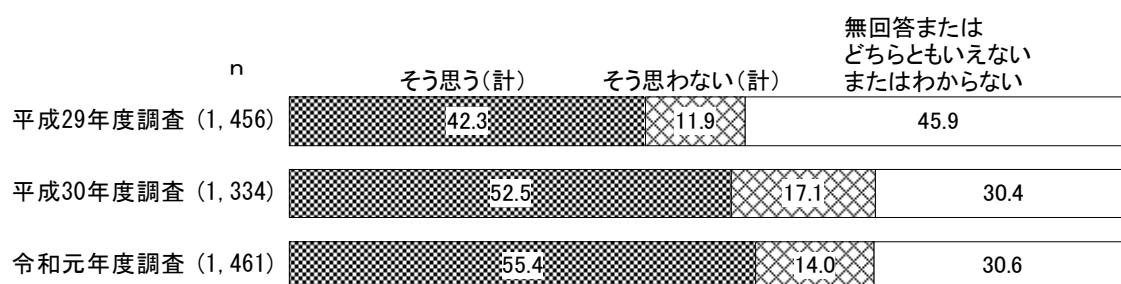
＜図表３－１＞安心して子育てできる環境



自分が安心して子育てできる環境にあると思うか聞いたところ、「そう思う」（14.4%）と「どちらかといえばそう思う」（41.0%）を合わせた『そう思う（計）』（55.4%）が５割台半ばで高くなっている。

一方、「どちらかといえばそう思わない」（9.2%）と「そう思わない」（4.9%）を合わせた『そう思わない（計）』（14.0%）が１割台半ばとなっている。（図表３－１）

〔参考〕平成29年度・平成30年度の同様の項目による調査結果との比較（単位：％）



（※）平成30年度調査から、回答方法と「子育て」の説明を設問に追加した。


【地域別】

地域別にみると、『そう思う（計）』は“東葛飾地域”（61.8%）が６割を超えて高くなっている。一方、『そう思わない（計）』は“安房地域”（28.0%）、“山武地域”（27.5%）が約３割で高くなっている。（図表３－２）

【性・年代別】

性・年代別にみると、『そう思わない（計）』は男性の20代（33.3%）が３割を超え、男性の40代（23.8%）と女性の30代（26.4%）が２割台半ばで高くなっている。（図表３－２）

<図表3-2>安心して子育てできる環境／地域別、性・年代別

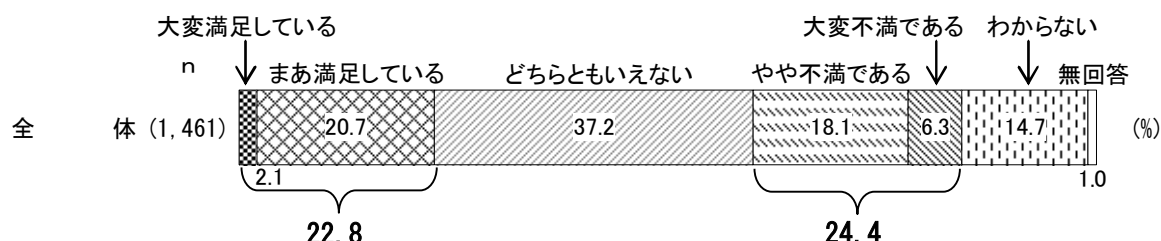


（２）お年寄りが安心して暮らせる高齢者施策について

◇『満足している（計）』が２割を超える

問16 あなたは、お年寄りが安心して暮らせる高齢者施策についてどう感じですか。若年層の方は、ご家族や近所の方など、身の回り的高齢者を想定してお答えください。（○は１つ）


＜図表３－３＞お年寄りが安心して暮らせる高齢者施策について



お年寄りが安心して暮らせる高齢者施策について、その満足度を聞いたところ、「大変満足している」（2.1%）と「まあ満足している」（20.7%）を合わせた『満足している（計）』（22.8%）が２割を超えている。

一方、「やや不満である」（18.1%）と「大変不満である」（6.3%）を合わせた『不満である（計）』（24.4%）が２割台半ばとなっている。（図表３－３）

〔参考〕平成29年度・平成30年度の同様の項目による調査結果との比較（単位：％）



（※）平成30年度調査から、回答方法の説明を設問に追加した。


【地域別】

地域別にみると、「やや不満である」は“山武地域”（35.3%）が３割台半ばで高くなっている。（図表３－４）

【性・年代別】

性・年代別にみると、「やや不満である」は男性の50代（26.1%）と女性の40代（25.0%）が２割台半ばで高くなっている。（図表３－４）

＜図表３－４＞お年寄りが安心して暮らせる高齢者施策について／地域別、性・年代別

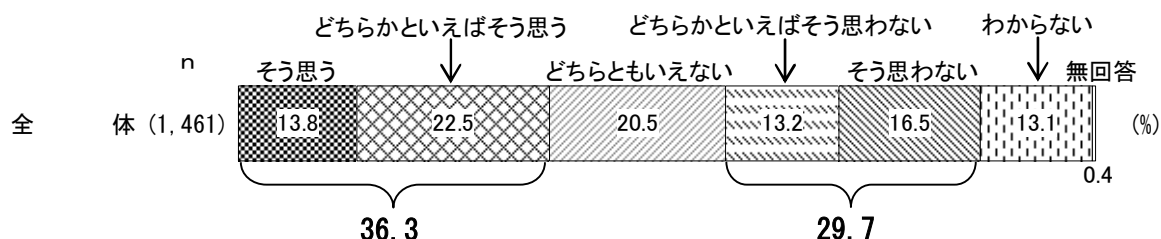


（３）介護が必要になっても、現在の自宅や地域で暮らし続けられるか

◇『そう思う（計）』が３割台半ば

問17 あなたは、自分が介護の必要な状況になっても、現在お住まいの自宅や地域で暮らし続けられると思いますか。（○は１つ）

＜図表３－５＞介護が必要になっても、現在の自宅や地域で暮らし続けられるか



自分が介護の必要な状況になっても、現在の自宅や地域で暮らし続けられると思うか聞いたところ、「そう思う」（13.8％）と「どちらかといえばそう思う」（22.5％）を合わせた『そう思う（計）』（36.3％）が３割台半ばとなっている。

一方、「どちらかといえばそう思わない」（13.2％）と「そう思わない」（16.5％）を合わせた『そう思わない（計）』（29.7％）は約３割となっている。（図表３－５）

〔参考〕平成29年度・平成30年度の同様の項目による調査結果との比較（単位：％）

| n | そう思う(計) | そう思わない(計) | 無回答または どちらともいえない またはわからない |
|------------------|---------|-----------|---------------------------------|
| 平成29年度調査 (1,394) | 34.0 | 26.4 | 39.5 |
| 平成30年度調査 (1,334) | 32.3 | 33.7 | 34.0 |
| 令和元年度調査 (1,461) | 36.3 | 29.7 | 33.9 |

（※）平成29年度調査は、「第５５回県政に関する世論調査」の調査結果を掲載

【地域別】

地域別にみると、『そう思う（計）』は“東葛飾地域”（43.4％）が４割を超えて高くなっている。一方、『そう思わない（計）』は“山武地域”（45.1％）が４割台半ばで高くなっている。


（図表３－６）

【性・年代別】

性・年代別にみると『そう思う（計）』は男性の65歳以上（48.1％）が約５割、女性の65歳以上（42.4％）が４割を超えて高くなっている。

一方、『そう思わない（計）』は男性の40代（41.0％）と女性の30代（41.4％）が４割を超えて高くなっている。（図表３－６）

＜図表３－６＞介護が必要になっても、現在の自宅や地域で暮らし続けられるか／地域別、性・年代別

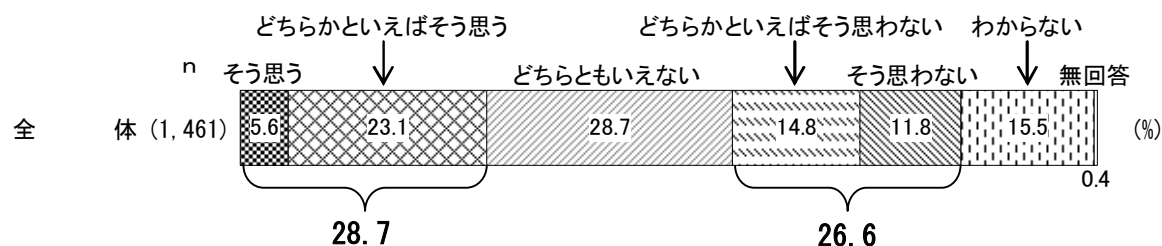


（４）高齢者の社会参加について

◇『そう思う（計）』が約３割

問18 あなたは、千葉県に住む高齢者が多様な社会参加を通じ、社会と関わりを持ちながら生活を送っていると思いますか。若年層の方は、ご家族や近所の方など、身の回り的高齢者を想定してお答えください。（○は１つ）

＜図表３－７＞高齢者の社会参加について



高齢者が多様な社会参加を通じ、社会と関わりを持ちながら生活を送っていると思うか聞いたところ、「そう思う」（5.6%）と「どちらかといえばそう思う」（23.1%）を合わせた『そう思う（計）』（28.7%）が約３割となっている。

一方、「どちらかといえばそう思わない」（14.8%）と「そう思わない」（11.8%）を合わせた『そう思わない（計）』（26.6%）が２割台半ばとなっている。（図表３－７）

〔参考〕平成29年度・平成30年度の同様の項目による調査結果との比較（単位：％）

| n | そう思う(計) | そう思わない(計) | 無回答または どちらともいえない またはわからない |
|------------------|---------|-----------|---------------------------------|
| 平成29年度調査 (1,394) | 22.9 | 24.6 | 52.5 |
| 平成30年度調査 (1,334) | 28.6 | 27.3 | 44.2 |
| 令和元年度調査 (1,461) | 28.7 | 26.6 | 44.7 |

（※１）平成29年度調査は、「第５５回県政に関する世論調査」の調査結果を掲載

（※２）平成30年度調査から、回答方法の説明を設問に追加した。


【地域別】

地域別にみると、大きな傾向の違いはみられない。（図表３－８）

【性・年代別】

性・年代別にみると、「どちらともいえない」は男性の50代（37.8%）が約４割で高くなっている。（図表３－８）

<図表3-8>高齢者の社会参加について／地域別、性・年代別

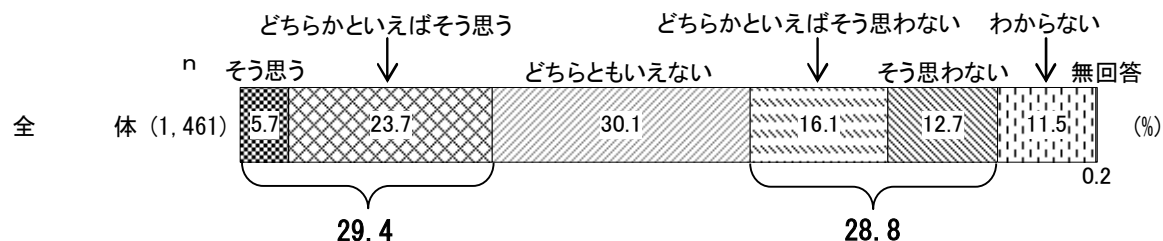


（５）安心して暮らせる地域社会づくりについて

◇『そう思う（計）』が約３割

問19 あなたは、地域住民が互いに支え合い、安心して暮らせる地域社会づくりが進められていると思いますか。（○は１つ）

＜図表３－９＞安心して暮らせる地域社会づくりについて



地域住民が互いに支え合い、安心して暮らせる地域社会づくりが進められていると思うか聞いたところ、「そう思う」（5.7%）と「どちらかといえばそう思う」（23.7%）を合わせた『そう思う（計）』（29.4%）が約３割となっている。

一方、「どちらかといえばそう思わない」（16.1%）と「そう思わない」（12.7%）を合わせた『そう思わない（計）』（28.8%）が約３割となっている。（図表３－９）

〔参考〕平成29年度・平成30年度の同様の項目による調査結果との比較（単位：％）

| n | そう思う(計) | そう思わない(計) | 無回答または どちらともいえない またはわからない |
|------------------|---------|-----------|---------------------------------|
| 平成29年度調査 (1,456) | 16.8 | 36.5 | 46.6 |
| 平成30年度調査 (1,334) | 29.5 | 30.8 | 39.7 |
| 令和元年度調査 (1,461) | 29.4 | 28.8 | 41.8 |

（※）平成30年度調査から、設問文より「近年、少子高齢化の進行や一人暮らし世帯・核家族世帯の増加等を背景に家庭内や地域の支え合いの力が弱まっていると言われています。」の一文を削除した。

【地域別】


地域別にみると、「そう思わない」は“夷隅地域”（26.9%）が２割台半ばで高くなっている。

（図表３－10）

【性・年代別】

性・年代別にみると、『そう思う（計）』は男性の65歳以上（35.0%）と女性の65歳以上（35.1%）が３割台半ばで高くなっている。（図表３－10）

＜図表3－10＞安心して暮らせる地域社会づくりについて／地域別、性・年代別

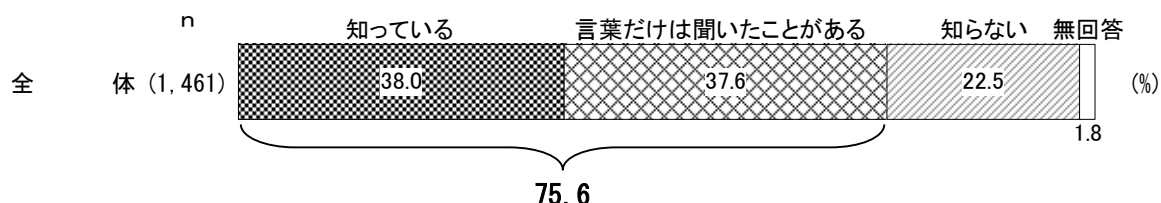


（6）「共生社会」の認知度

◇『聞いたことがある（計）』が7割台半ば

問20 あなたは、障害のある・なしにかかわらず、誰もが社会の一員としてお互いを尊重し、
支え合って暮らすことを目指す「共生社会」という考え方を知っていますか。（○は1つ）

＜図表3-11＞「共生社会」の認知度

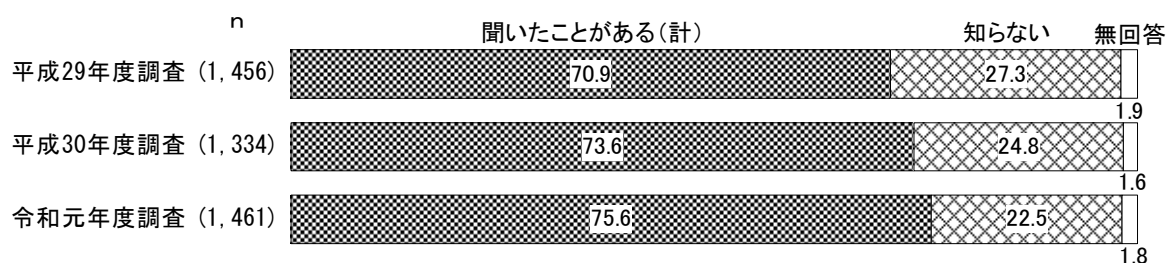


（※）令和元年度調査から、「共生社会」の説明『共生社会』とは、具体的には、人々の生活や心において『障害者』という区切りのない社会です。」を削除した。

「共生社会」という考え方を知っているか聞いたところ、「知っている」（38.0％）と「言葉だけは聞いたことがある」（37.6％）を合わせた『聞いたことがある（計）』（75.6％）が7割台半ばで高くなっている。

一方、「知らない」（22.5％）が2割を超えている。（図表3-11）

〔参考〕平成29年度・平成30年度の同様の項目による調査結果との比較（単位：％）



【地域別】

地域別にみると、「知っている」は“香取地域”（57.7％）が約6割で高くなっている。

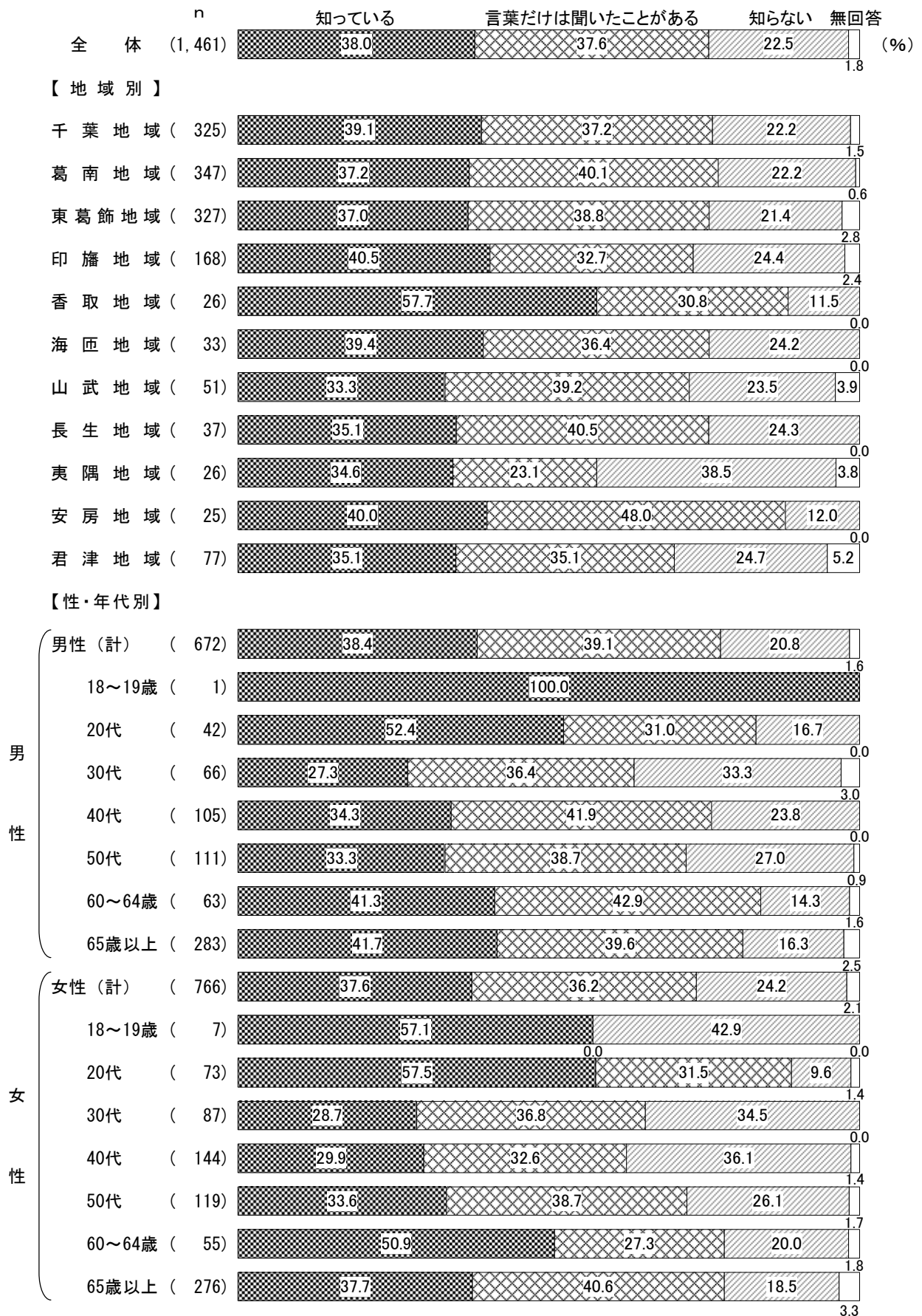
（図表3-12）

【性・年代別】

性・年代別にみると、『聞いたことがある（計）』は女性の20代（89.0％）が約9割、男性の65歳以上（81.3％）が8割を超えて高くなっている。

一方、「知らない」は女性の30代（34.5％）、女性の40代（36.1％）が3割台半ば、男性の30代（33.3％）が3割を超えて高くなっている。（図表3-12）

<図表3-12>「共生社会」の認知度／地域別、性・年代別

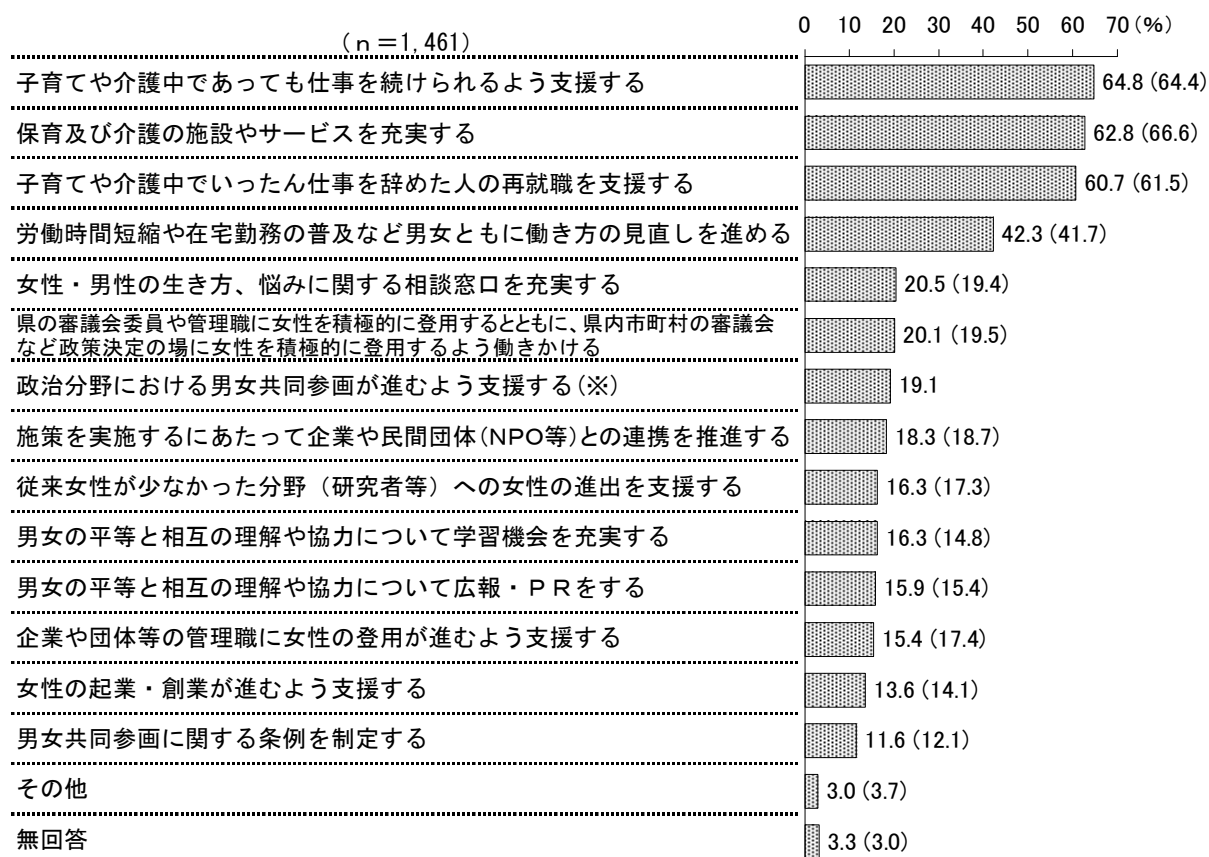


（７）男女共同参画社会を実現するための取組

◇「子育てや介護中であっても仕事を続けられるよう支援する」が６割台半ば

問21 あなたは、男女共同参画社会を実現するための様々な取組のなかで、今後、県はどのようなことにより力を入れるべきと考えますか。（○はいくつでも）

＜図表３－13＞男女共同参画社会を実現するための取組（複数回答）



注）（ ）の数字は平成30年度の同様の項目による調査結果 n=1,334

(※) 平成30年度調査では、「政治分野における男女共同参画が進むよう支援する」の選択肢は設けていない。

男女共同参画社会を実現するために今後県が力を入れるべき取組を聞いたところ、「子育てや介護中であっても仕事を続けられるよう支援する」（64.8%）が６割台半ばで最も高く、以下、「保育及び介護の施設やサービスを充実する」（62.8%）、「子育てや介護中でいったん仕事を辞めた人の再就職を支援する」（60.7%）が続く。（図表３－13）

【地域別】

地域別にみると、「保育及び介護の施設やサービスを充実する」は“葛南地域”（69.7%）が約７割で高くなっている。（図表３－14）

【性・年代別】

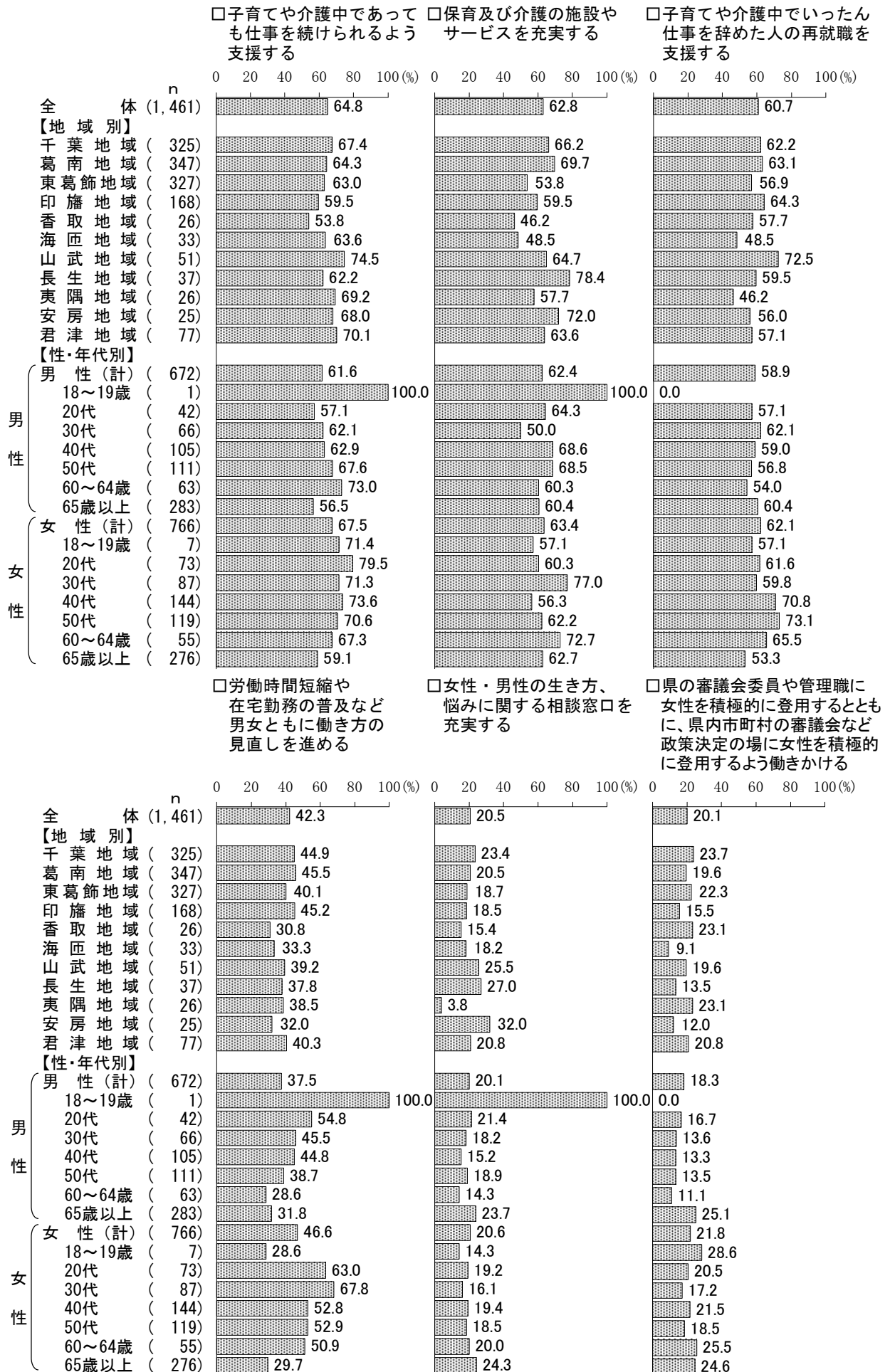
性・年代別にみると、「子育てや介護中であっても仕事を続けられるよう支援する」は女性の20代（79.5%）が約８割、女性の40代（73.6%）が７割台半ばで高くなっている。

「保育及び介護の施設やサービスを充実する」は女性の30代（77.0%）が約８割で高くなっている。

「子育てや介護中でいったん仕事を辞めた人の再就職を支援する」は女性の50代（73.1%）が７割を超え、女性の40代（70.8%）が７割で高くなっている。

「労働時間短縮や在宅勤務の普及など男女ともに働き方の見直しを進める」は女性の30代（67.8%）が約７割、女性の20代（63.0%）が６割を超えて高くなっている。（図表３－14）

＜図表3-14＞男女共同参画社会を実現するための取組（複数回答）／地域別、性・年代別（上位6項目）




4 観光について

（1）千葉県の魅力

◇「温暖で気候がよい」が6割

問22 千葉県の魅力は、次のどれだと思いますか。（○はいくつでも）

<図表4-1>千葉県の魅力（複数回答）



注）（ ）の数字は平成30年度の同様の項目による調査結果 n=1,334

千葉県の魅力は何だと思いか聞いたところ、「温暖で気候がよい」（60.0％）が6割で最も高く、以下、「海水浴や潮干狩り、釣りなどで海を楽しめる」（48.4％）、「豊かな自然や景観が楽しめる」（47.1％）、「成田国際空港がある」（43.9％）が続く。（図表4-1）

【地域別】

地域別にみると、「温暖で気候がよい」は“海匝地域”（93.9％）が9割台半ば、“安房地域”（84.0％）が8割台半ば、“夷隅地域”（80.8％）が8割、“長生地域”（78.4％）が約8割、“山武地域”（76.5％）が7割台半ば、“君津地域”（71.4％）が7割を超えて高くなっている。

「海水浴や潮干狩り、釣りなどで海を楽しめる」は“千葉地域”（54.5％）が5割台半ばで高くなっている。

「豊かな自然や景観が楽しめる」は“夷隅地域”（69.2％）が約7割で高くなっている。（図表4-2）

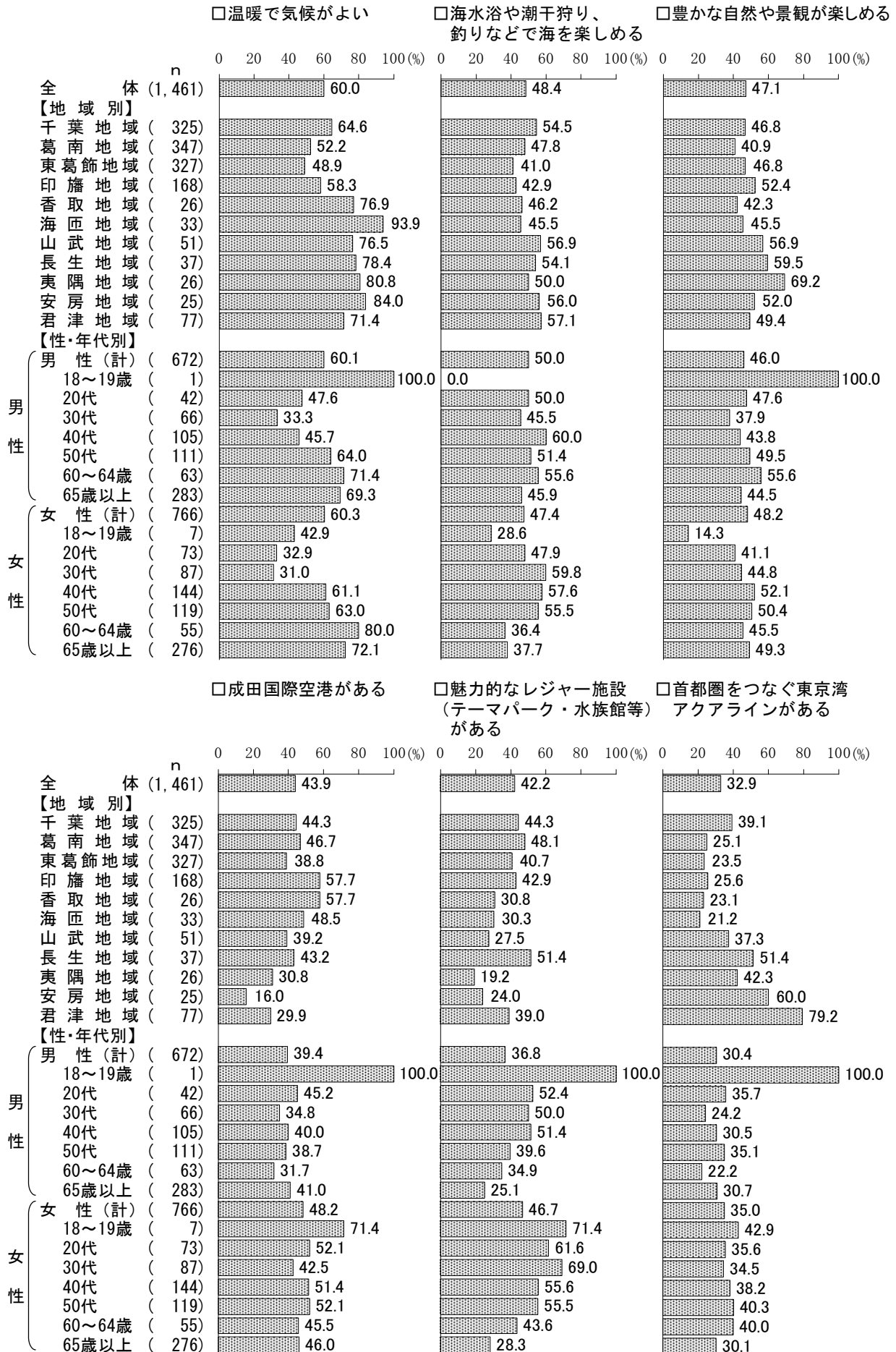
【性・年代別】

性・年代別にみると、「温暖で気候がよい」は女性の60～64歳（80.0％）が8割、女性の65歳以上（72.1％）が7割を超え、男性の65歳以上（69.3％）が約7割で高くなっている。

「海水浴や潮干狩り、釣りなどで海を楽しめる」は男性の40代（60.0％）が6割、女性の30代（59.8％）、女性の40代（57.6％）が約6割で高くなっている。

「魅力的なレジャー施設（テーマパーク・水族館等）がある」は女性の30代（69.0％）が約7割、女性の20代（61.6％）が6割を超え、女性の40代（55.6％）、女性の50代（55.5％）が5割台半ばで高くなっている。（図表4-2）

＜図表4－2＞千葉県の魅力（複数回答）／地域別、性・年代別（上位6項目）



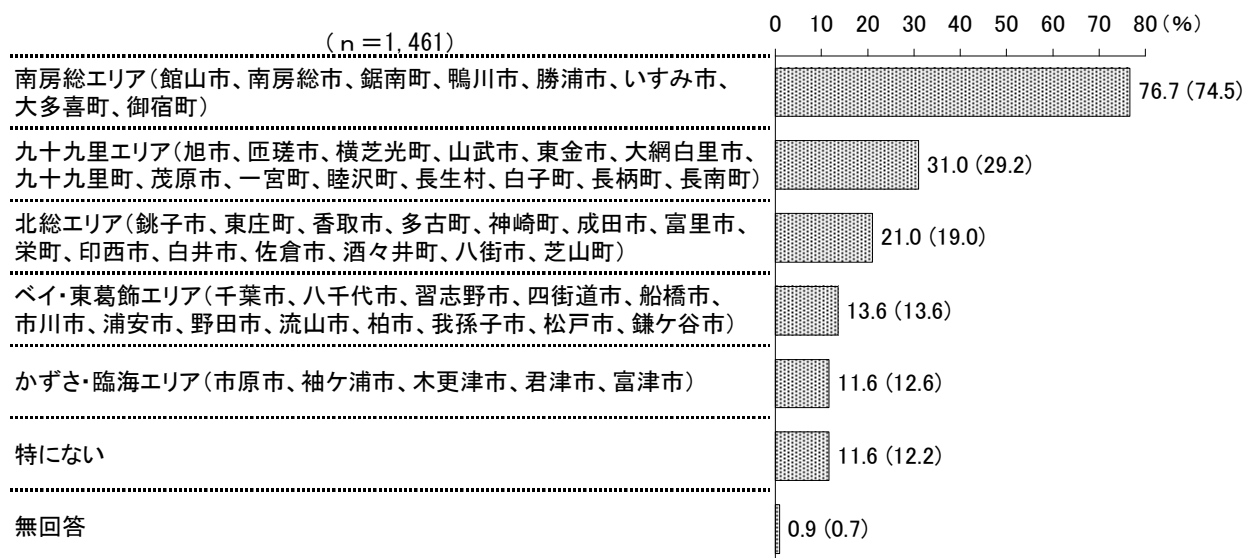
（２）県内で旅行に行きたいエリア

◇「南房総エリア」が７割台半ば

問23 あなたは、これから千葉県内を旅行するとしたら、どのエリアに行きたいですか。

（○はいくつでも）

＜図表４－３＞県内で旅行に行きたいエリア（複数回答）



注) () の数字は平成30年度の同様の項目による調査結果 n=1,334

県内で旅行に行きたいエリアはどこか聞いたところ、「南房総エリア」(76.7%)が7割台半ばで最も高く、以下、「九十九里エリア」(31.0%)、「北総エリア」(21.0%)、「ベイ・東葛飾エリア」(13.6%)、「かずさ・臨海エリア」(11.6%)が続く。(図表４－３)

【地域別】

地域別にみると、「南房総エリア」は“葛南地域”(81.3%)が8割を超えて高くなっている。

「九十九里エリア」は“葛南地域”(39.8%)が約4割で高くなっている。

「ベイ・東葛飾エリア」は“安房地域”(36.0%)が3割台半ば、“海匝地域”(27.3%)が約3割で高くなっている。(図表４－４)

【性・年代別】

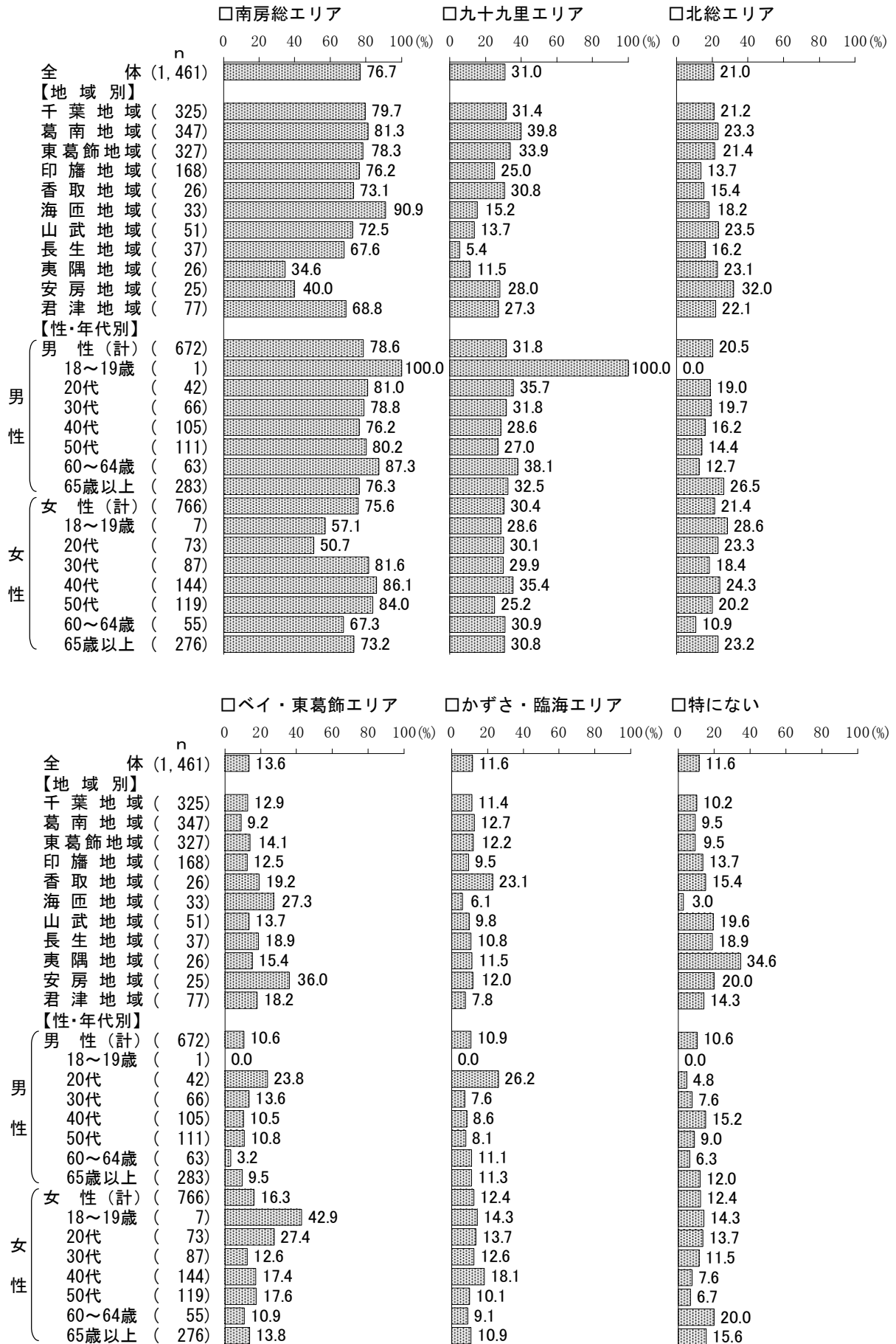
性・年代別にみると、「南房総エリア」は男性の60～64歳(87.3%)が約9割、女性の40代(86.1%)が8割台半ばで高くなっている。

「北総エリア」は男性の65歳以上(26.5%)が2割台半ばで高くなっている。

「ベイ・東葛飾エリア」は女性の20代(27.4%)が約3割で高くなっている。

「かずさ・臨海エリア」は男性の20代(26.2%)が2割台半ばで高くなっている。(図表４－４)

＜図表４－４＞県内で旅行に行きたいエリア（複数回答）／地域別、性・年代別

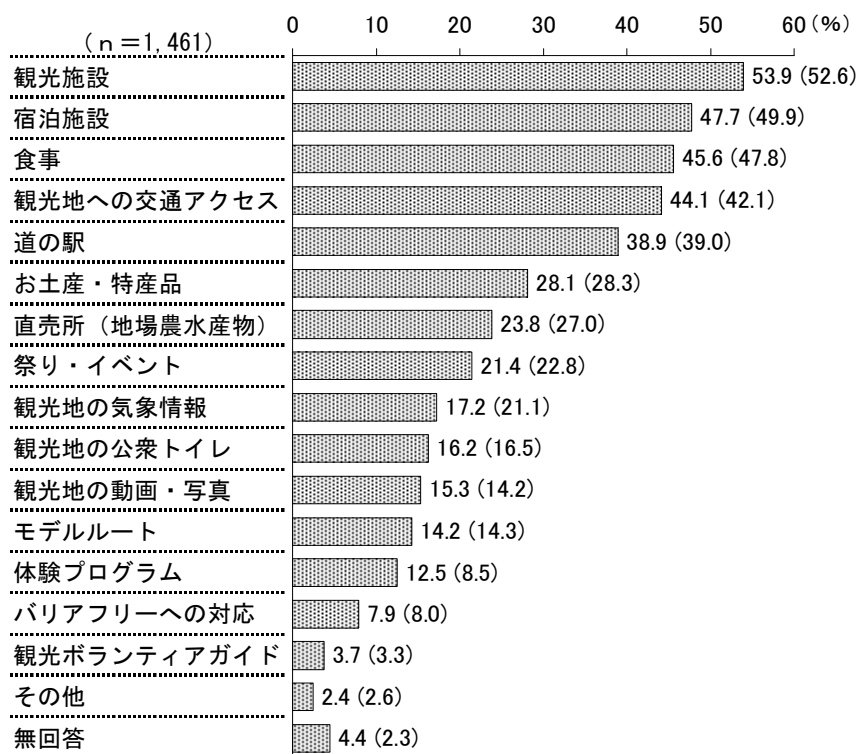


（３）県内を観光する際に事前に知りたい情報

◇「観光施設」が５割台半ば

問24 千葉県内を観光する際に、事前にどのような情報がほしいですか。（○はいくつでも）

＜図表４－５＞県内を観光する際に事前に知りたい情報（複数回答）



注）（ ）の数字は平成30年度の同様の項目による調査結果 n=1,334

県内を観光する際に事前に知りたい情報は何か聞いたところ、「観光施設」（53.9%）が５割台半ばで最も高く、以下、「宿泊施設」（47.7%）、「食事」（45.6%）が続く。（図表４－５）

【地域別】

地域別にみると、「観光施設」は“長生地域”（70.3%）が７割で高くなっている。

「食事」は“長生地域”（70.3%）が７割で高くなっている。

「観光地への交通アクセス」は“安房地域”（64.0%）が６割台半ばで高くなっている。

（図表４－６）

【性・年代別】

性・年代別にみると、「観光施設」は女性の20代（67.1%）が約７割、女性の30代（65.5%）、女性の40代（64.6%）が６割台半ばで高くなっている。

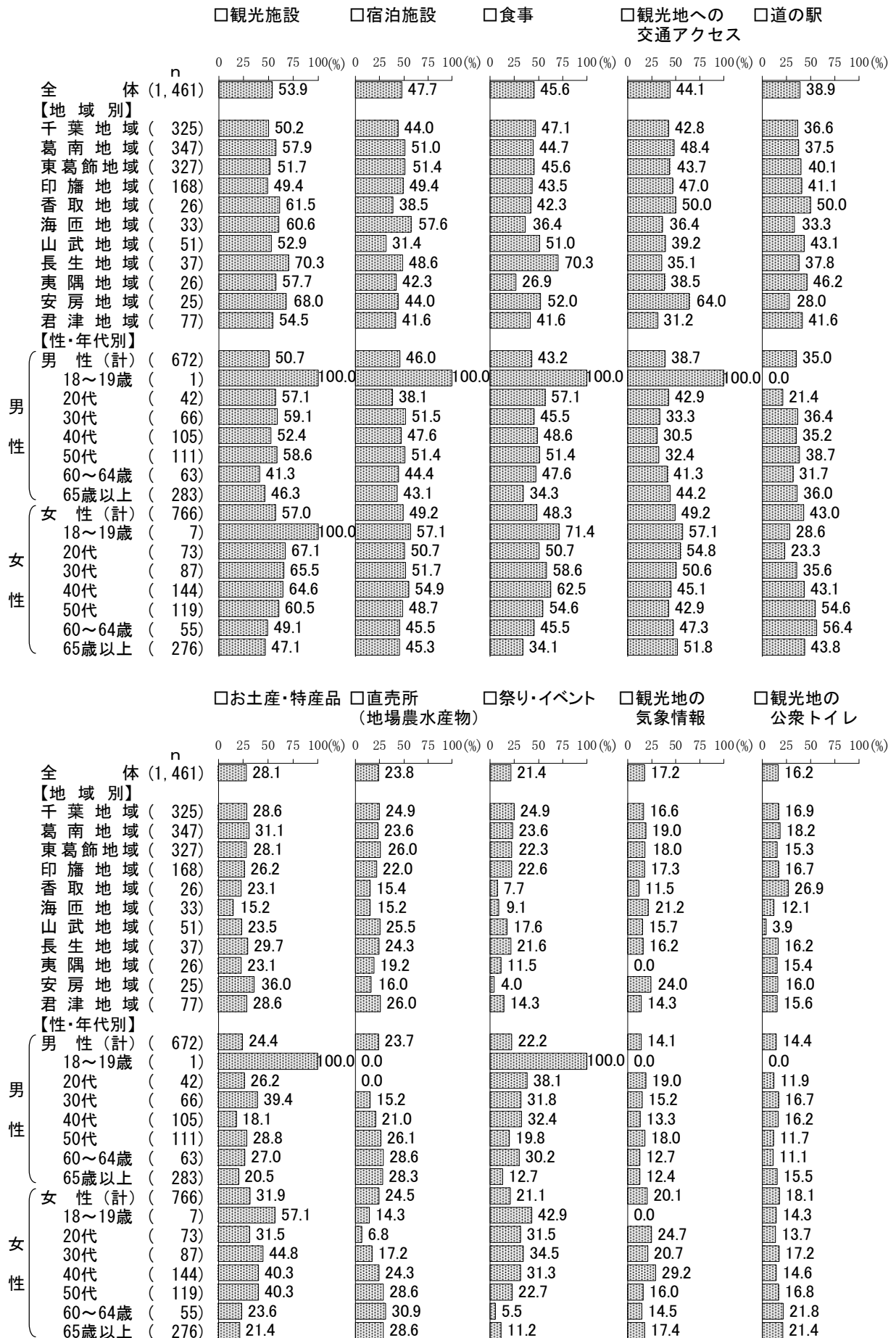
「食事」は女性の40代（62.5%）が６割を超え、女性の30代（58.6%）が約６割、女性の50代（54.6%）が５割台半ばで高くなっている。

「観光地への交通アクセス」は女性の65歳以上（51.8%）が５割を超えて高くなっている。

「道の駅」は女性の50代（54.6%）、女性の60～64歳（56.4%）が５割台半ばで高くなっている。

「お土産・特産品」は女性の30代（44.8%）が４割台半ば、女性の40代（40.3%）、女性の50代（40.3%）が４割、男性の30代（39.4%）が約４割で高くなっている。（図表４－６）

＜図表４－６＞県内を観光する際に事前に知りたい情報（複数回答）／地域別、性・年代別（上位10項目）



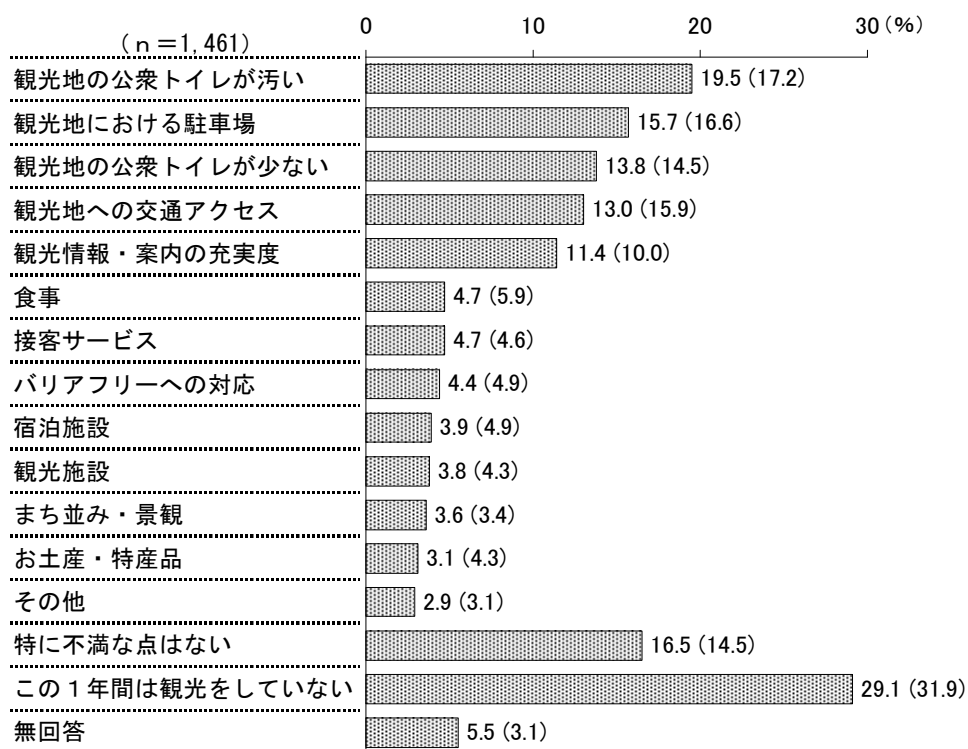
（４）この１年間に県内を観光した際の不満

◇「観光地の公衆トイレが汚い」が約２割

問25 この１年間で千葉県内を観光した際に、不満に感じた点を教えてください。

（○はいくつでも）

<図表４－７>この１年間に県内を観光した際の不満（複数回答）



注）（ ）の数字は平成30年度の同様の項目による調査結果 n=1,334

この１年間で県内を観光した際に不満に感じたことを聞いたところ、「観光地の公衆トイレが汚い」（19.5%）が約２割で最も高く、以下、「観光地における駐車場」（15.7%）、「観光地の公衆トイレが少ない」（13.8%）、「観光地への交通アクセス」（13.0%）が続く。（図表４－７）

【地域別】

地域別にみると、「観光地の公衆トイレが汚い」は“長生地域”（35.1%）が３割台半ば、“千葉地域”（25.8%）が２割台半ばで高くなっている。

「観光地における駐車場」は“安房地域”（36.0%）が３割台半ばで高くなっている。

「観光地の公衆トイレが少ない」は“長生地域”（27.0%）が約３割で高くなっている。

（図表４－８）

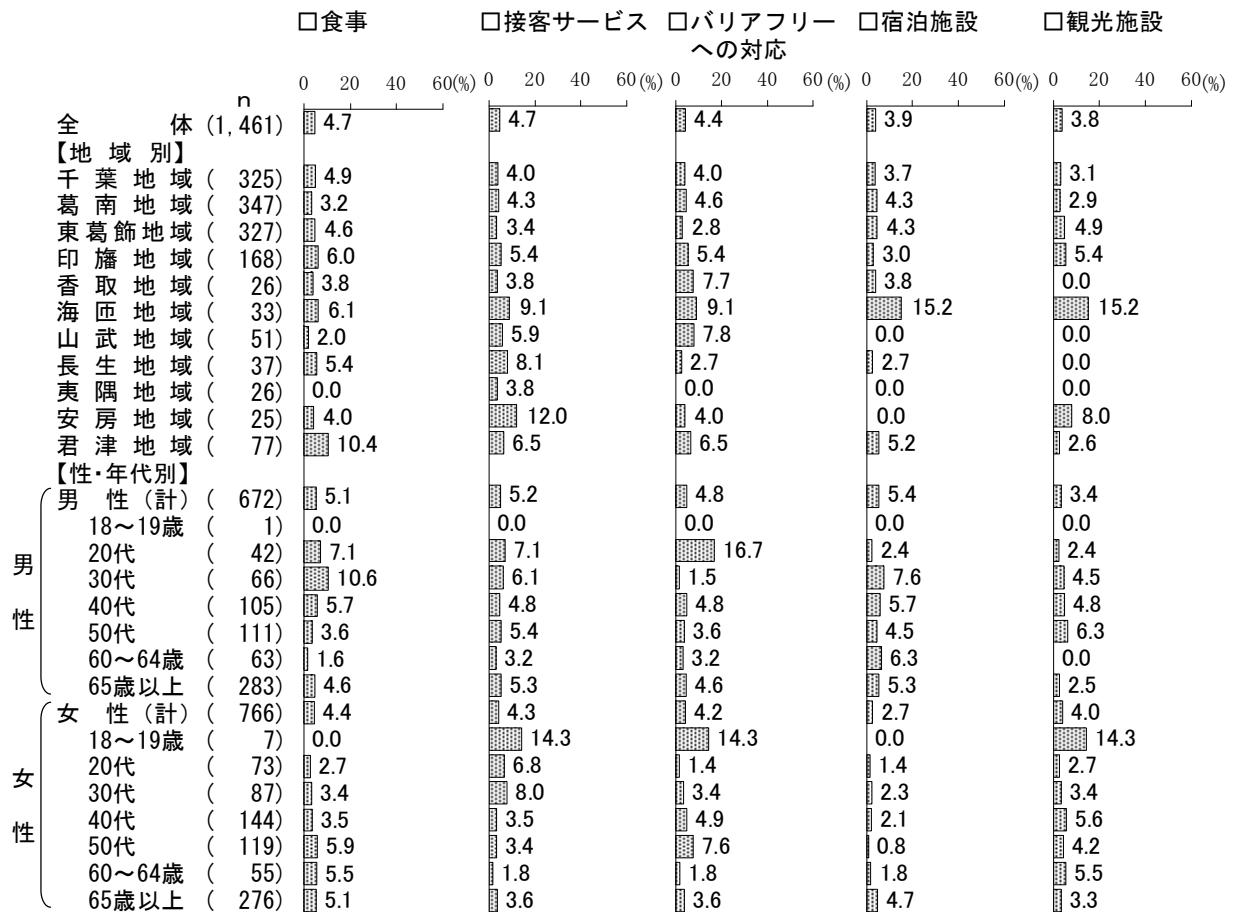

【性・年代別】

性・年代別にみると、「観光地の公衆トイレが汚い」は男性の20代（33.3%）と女性の30代（31.0%）が３割を超え、女性の20代（30.1%）が３割で高くなっている。

「観光地における駐車場」は男性の20代（33.3%）が３割を超え、男性の50代（24.3%）が２割台半ばで高くなっている。

「観光地への交通アクセス」は女性の20代（21.9%）が２割を超えて高くなっている。（図表４－８）

＜図表４－８＞この１年間に県内を観光した際の不満（複数回答）／地域別、性・年代別（上位10項目）

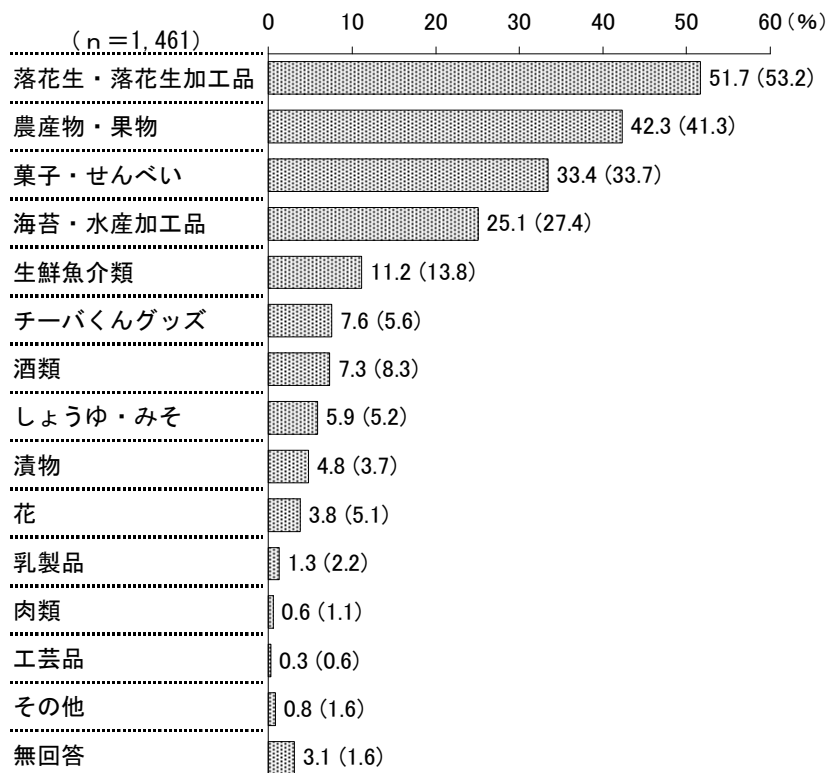


（５）県産品をお土産や贈答品として使う場合、贈るもの

◇「落花生・落花生加工品」が５割を超える

問26 あなたは県産品をお土産や贈答品として使う場合、何を贈りますか。（○は３つまで）

＜図表４－９＞県産品をお土産や贈答品として使う場合、贈るもの（３つまでの複数回答）



注）（ ）の数字は平成30年度の同様の項目による調査結果 n=1,334

県産品をお土産や贈答品として使う場合、何を贈るか３つまで選んでもらったところ、「落花生・落花生加工品」（51.7%）が５割を超えて最も高く、以下、「農産物・果物」（42.3%）、「菓子・せんべい」（33.4%）、「海苔・水産加工品」（25.1%）が続く。（図表４－９）

【地域別】

地域別にみると、「落花生・落花生加工品」は“千葉地域”（58.5%）が約６割で高くなっている。

「農産物・果物」は“印旛地域”（50.6%）が５割で高くなっている。

「菓子・せんべい」は“長生地域”（51.4%）が５割を超えて高くなっている。

「海苔・水産加工品」は“君津地域”（54.5%）が５割台半ばで高くなっている。（図表４－10）

【性・年代別】

性・年代別にみると、「農産物・果物」は女性の65歳以上（48.9%）が約５割で高くなっている。

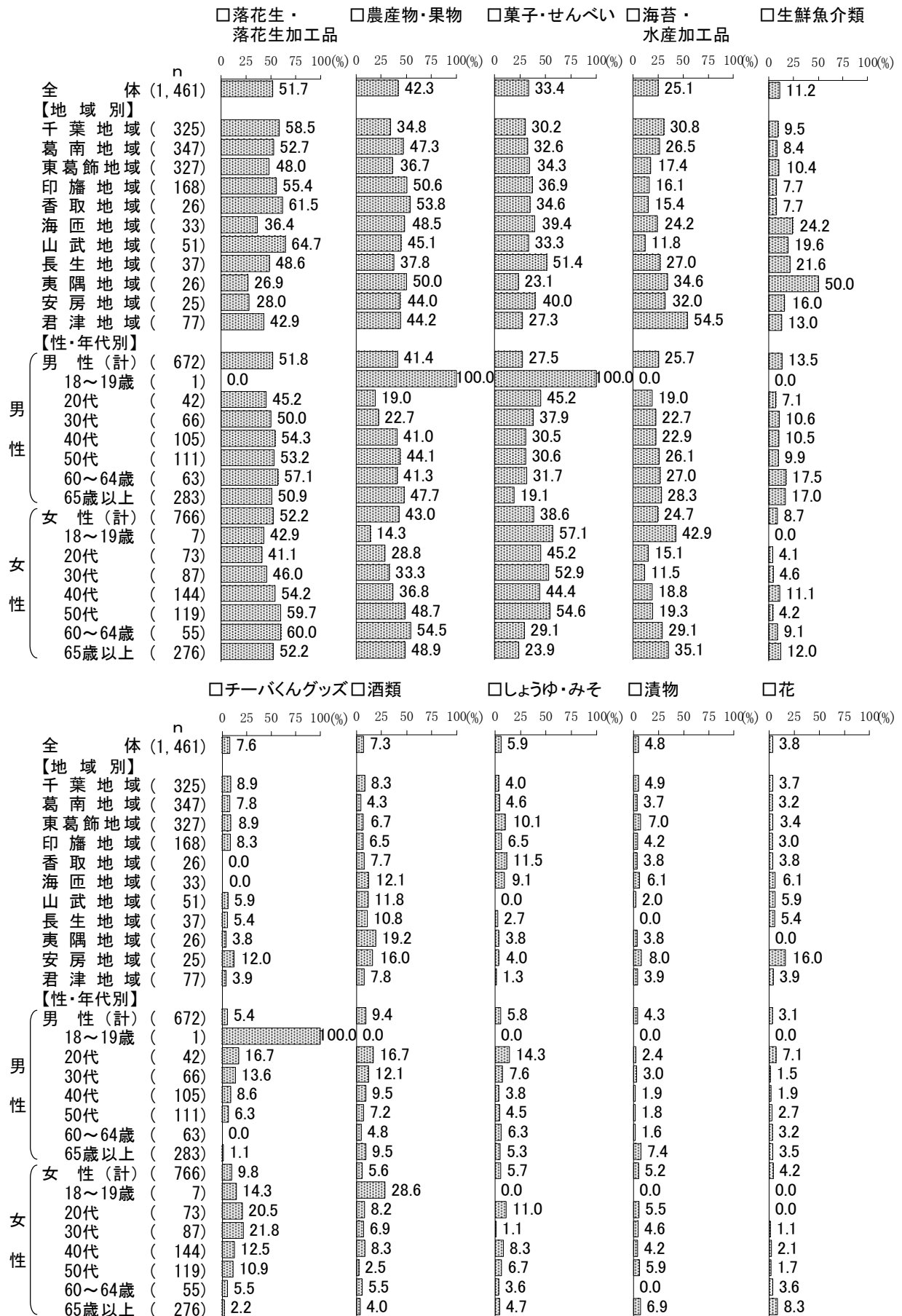
「菓子・せんべい」は女性の50代（54.6%）が５割台半ば、女性の30代（52.9%）が５割を超え、女性の20代（45.2%）、女性の40代（44.4%）が４割台半ばで高くなっている。

「海苔・水産加工品」は女性の65歳以上（35.1%）が３割台半ばで高くなっている。

「チーバくんグッズ」は女性の30代（21.8%）が２割を超え、女性の20代（20.5%）が２割で高くなっている。（図表４－10）

<図表4-10>県産品をお土産や贈答品として使う場合、贈るもの（3つまでの複数回答）

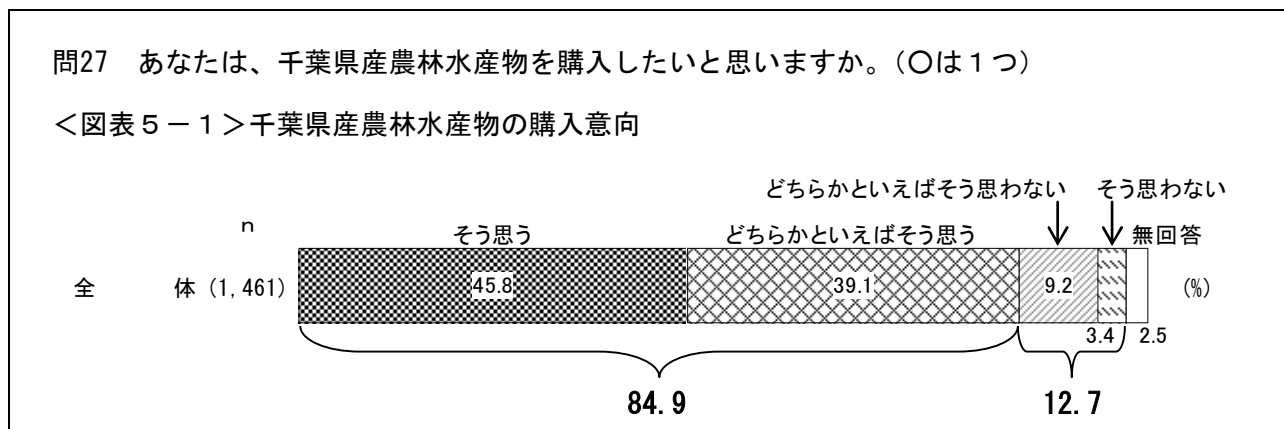
／地域別、性・年代別（上位10項目）



5 千葉県の農林水産物について

（1）千葉県産農林水産物の購入意向

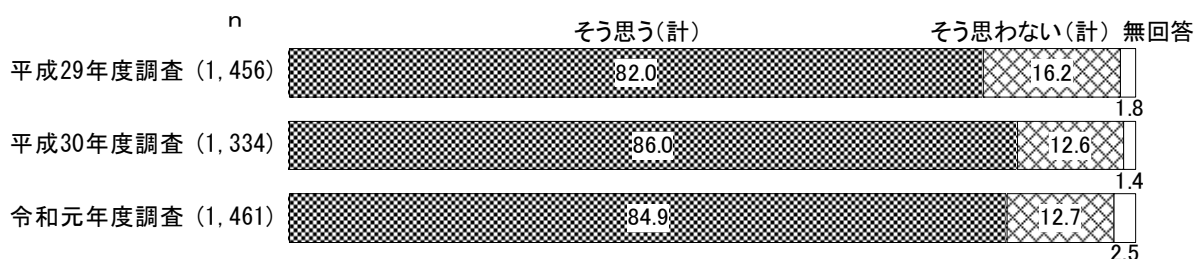
◇『そう思う（計）』が8割台半ば



千葉県産農林水産物を購入したいと思うか聞いたところ、「そう思う」（45.8%）と「どちらかといえばそう思う」（39.1%）を合わせた『そう思う（計）』（84.9%）が8割台半ばで高くなっている。

一方、「どちらかといえばそう思わない」（9.2%）と「そう思わない」（3.4%）を合わせた『そう思わない（計）』（12.7%）は1割を超えている。（図表5-1）

〔参考〕平成29年度・平成30年度の同様の項目による調査結果との比較（単位：％）



【地域別】

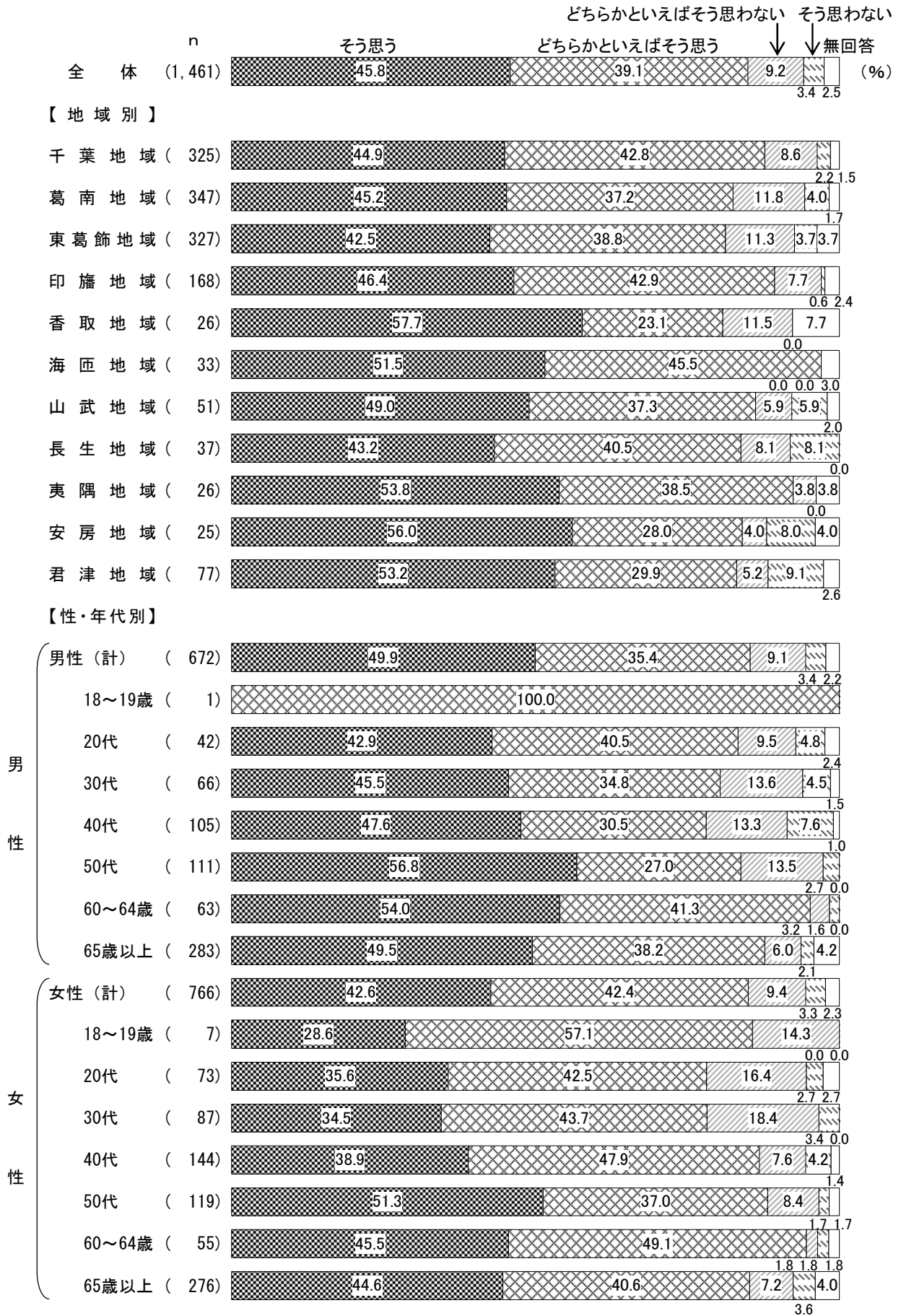
地域別にみると、大きな傾向の違いはみられない。（図表5-2）

【性・年代別】

性・年代別にみると、「そう思う」は男性の50代（56.8%）が5割台半ばで高くなっている。

（図表5-2）

＜図表５－２＞千葉県産農林水産物の購入意向／地域別、性・年代別



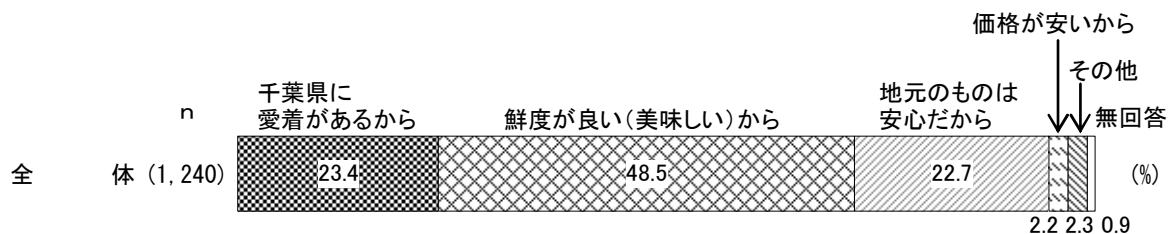
（１－１）千葉県産農林水産物を購入したいと思う理由

◇「鮮度が良い（美味しい）から」が約５割

（問27で「そう思う」、「どちらかといえばそう思う」のいずれかをお答えの方に）

問27－１ その主な理由は何ですか。（○は１つ）


＜図表５－３＞千葉県産農林水産物を購入したいと思う理由



千葉県産農林水産物を購入したいと回答した1,240人を対象に、その主な理由を聞いたところ、「鮮度が良い（美味しい）から」（48.5％）が約５割で最も高く、以下、「千葉県に愛着があるから」（23.4％）、「地元のものは安心だから」（22.7％）、「価格が安いから」（2.2％）が続く。

（図表５－３）

〔参考〕平成29年度・平成30年度の同様の項目による調査結果との比較（単位：％）



【地域別】

地域別にみると、大きな傾向の違いはみられない。（図表５－４）

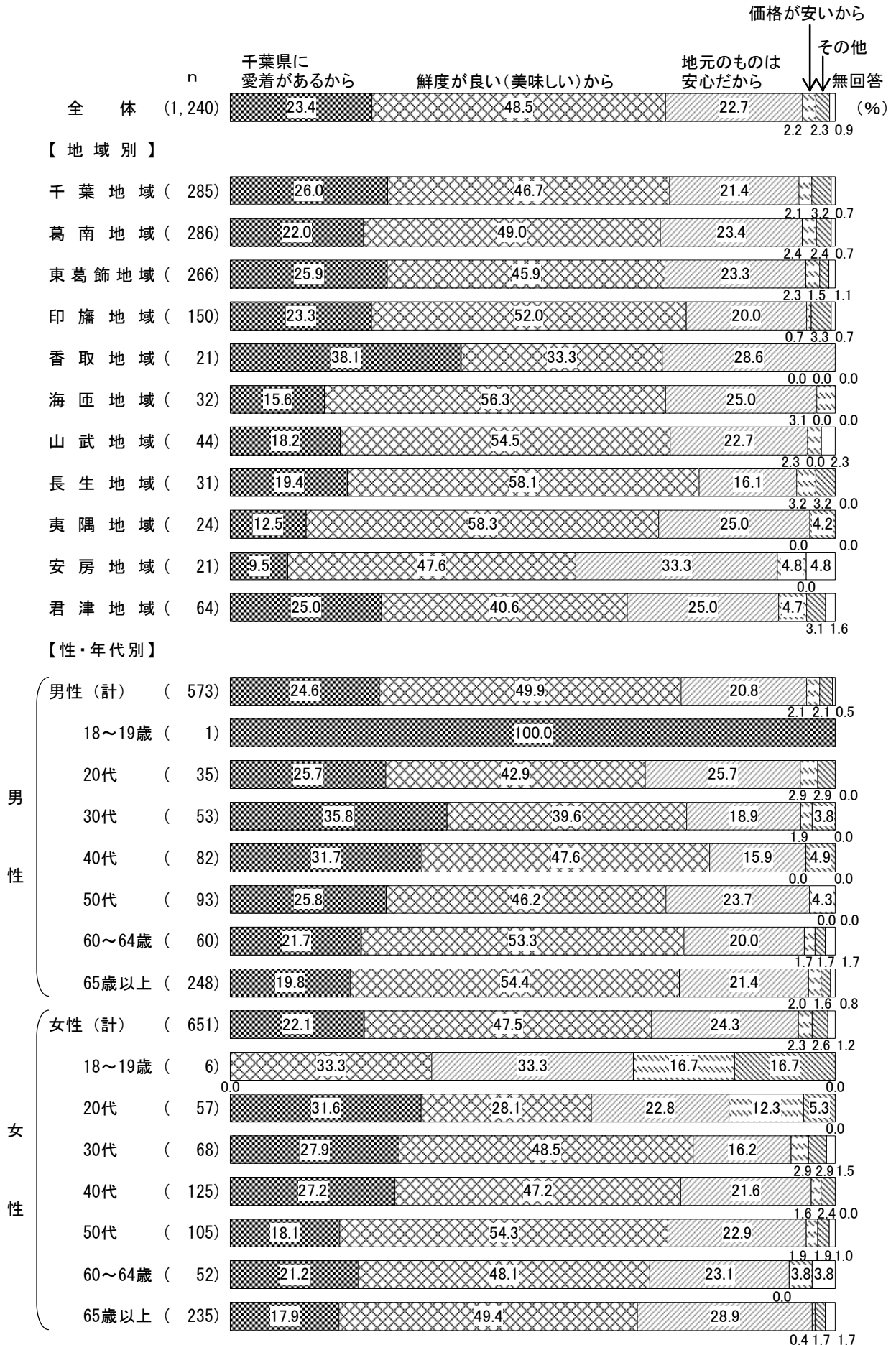
【性・年代別】

性・年代別にみると、「千葉県に愛着があるから」は男性の30代（35.8％）が３割台半ばで高くなっている。

「地元のものは安心だから」は女性の65歳以上（28.9％）が約３割で高くなっている。

（図表５－４）

<図表5-4>千葉県産農林水産物を購入したいと思う理由／地域別、性・年代別

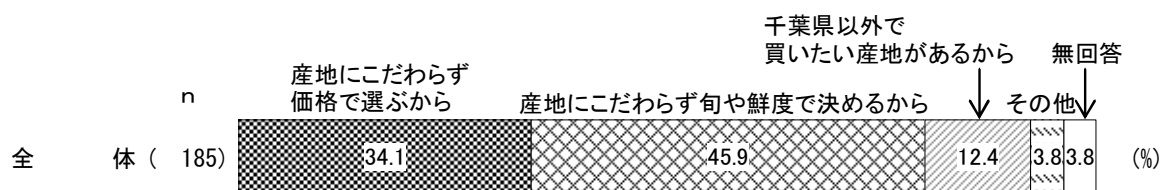


（１－２）千葉県産農林水産物を購入したいと思わない理由

◇「産地にこだわらず旬や鮮度で決めるから」が４割台半ば

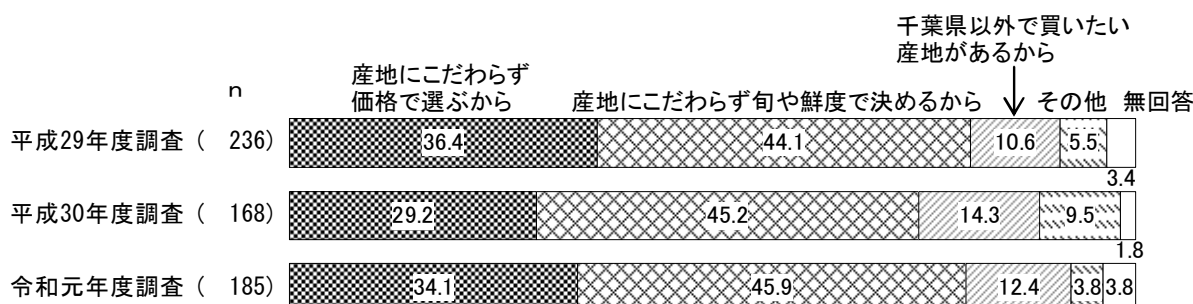
（問27で「どちらかといえばそう思わない」、「そう思わない」のいずれかをお答えの方に）
問27－２ その主な理由は何ですか。（○は１つ）

＜図表５－５＞千葉県産農林水産物を購入したいと思わない理由



千葉県産農林水産物を購入したいと思わないと回答した185人を対象に、その主な理由を聞いたところ、「産地にこだわらず旬や鮮度で決めるから」（45.9%）が４割台半ばで最も高く、以下、「産地にこだわらず価格で選ぶから」（34.1%）、「千葉県以外で買いたい産地があるから」（12.4%）が続く。（図表５－５）

〔参考〕平成29年度・平成30年度の同様の項目による調査結果との比較（単位：％）

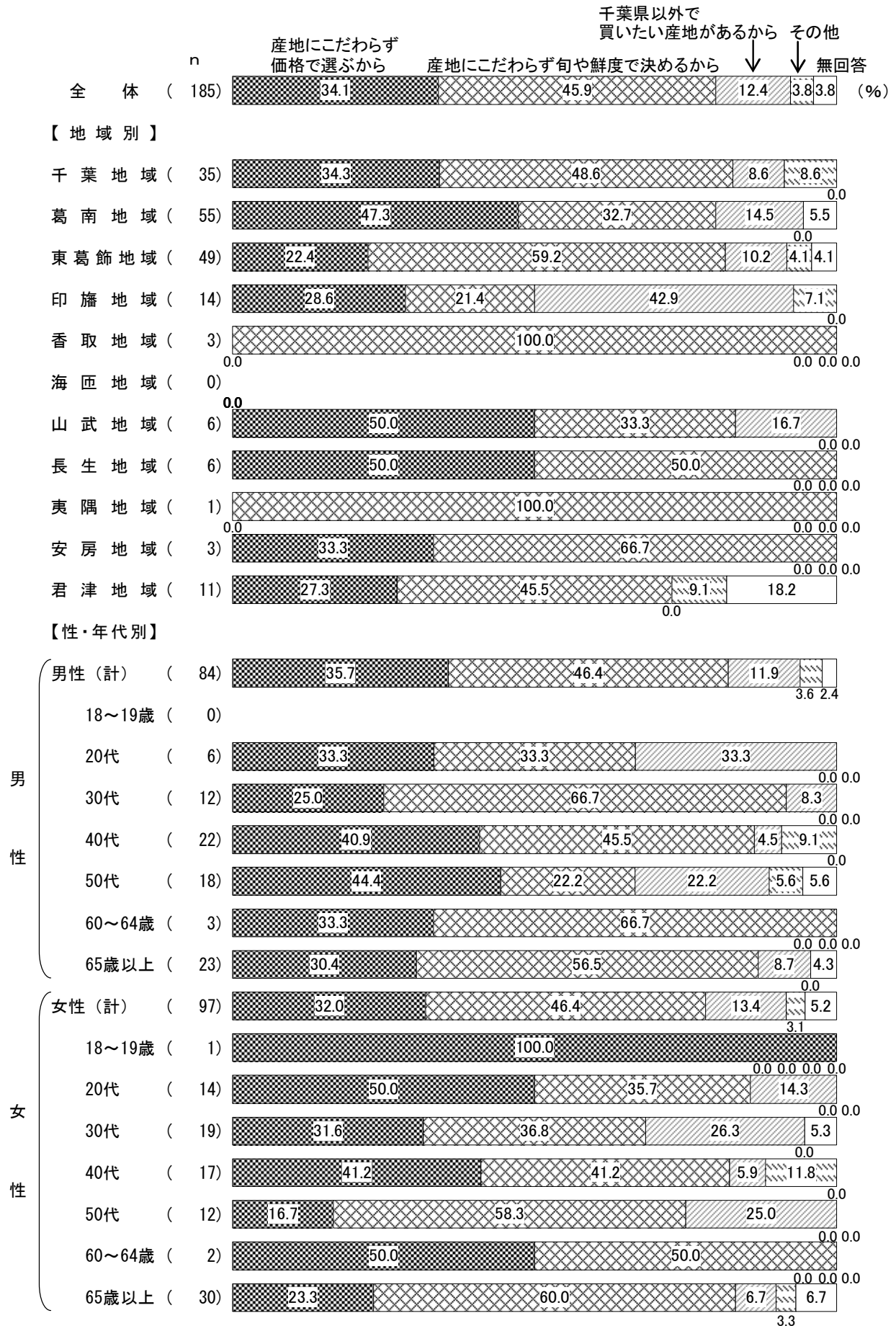


※サンプル数が少ないため、【地域別】及び【性・年代別】における属性の分析は触れていない。

（10ページ「報告書の見方（6）」を参照）

（図表５－６）

＜図表５－６＞千葉県産農林水産物を購入したいと思わない理由／地域別、性・年代別



（２）環境にやさしい農産物や制度の認知度

◇「有機農産物」が４割台半ば

問28 千葉県には、農薬や化学肥料の使用量の低減などに取り組む農業者や農産物を認証する制度があります。あなたは、以下の農産物や制度について聞いたことがありますか。

（○はいくつでも）

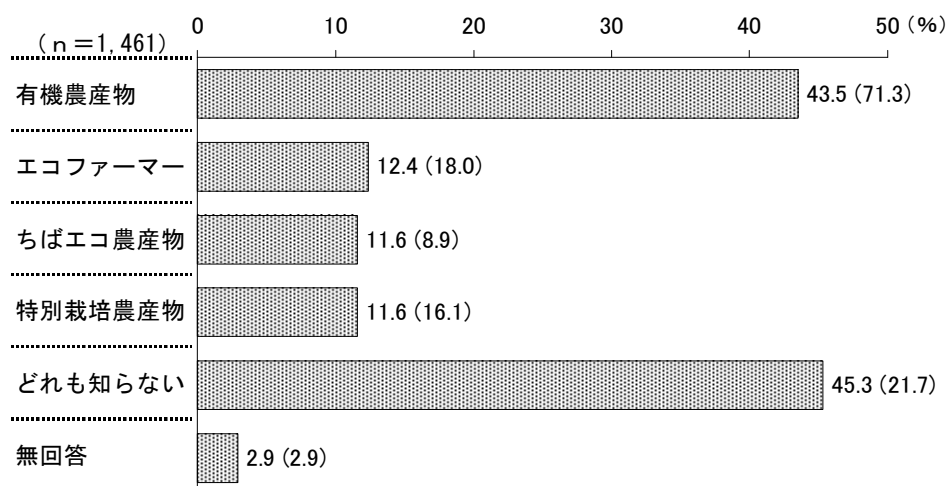
※「ちばエコ農産物」：県の基準に基づき化学肥料・農薬を通常の1/2以下で栽培し、県が認証した農産物

「有機農産物」：JAS法に基づき化学肥料・農薬を使わず栽培し、登録機関で認定された農産物

「特別栽培農産物」：国のガイドラインに基づき化学肥料・農薬を通常の1/2以下で栽培し、生産者が定める責任者が確認した農産物

「エコファーマー」：持続性の高い農業生産方式の導入計画を作成し、県が認定した農業者

＜図表５－７＞環境にやさしい農産物や制度の認知度（複数回答）



注) () の数字は平成30年度の同様の項目による調査結果 n=1,334

農薬や化学肥料の使用量の低減などに取り組む農業者や農産物を認証する制度を聞いたことがあるか聞いたところ、「有機農産物」（43.5%）が４割台半ばで最も高く、以下、「エコファーマー」（12.4%）、「ちばエコ農産物」（11.6%）、「特別栽培農産物」（11.6%）が続く。（図表５－７）

【地域別】

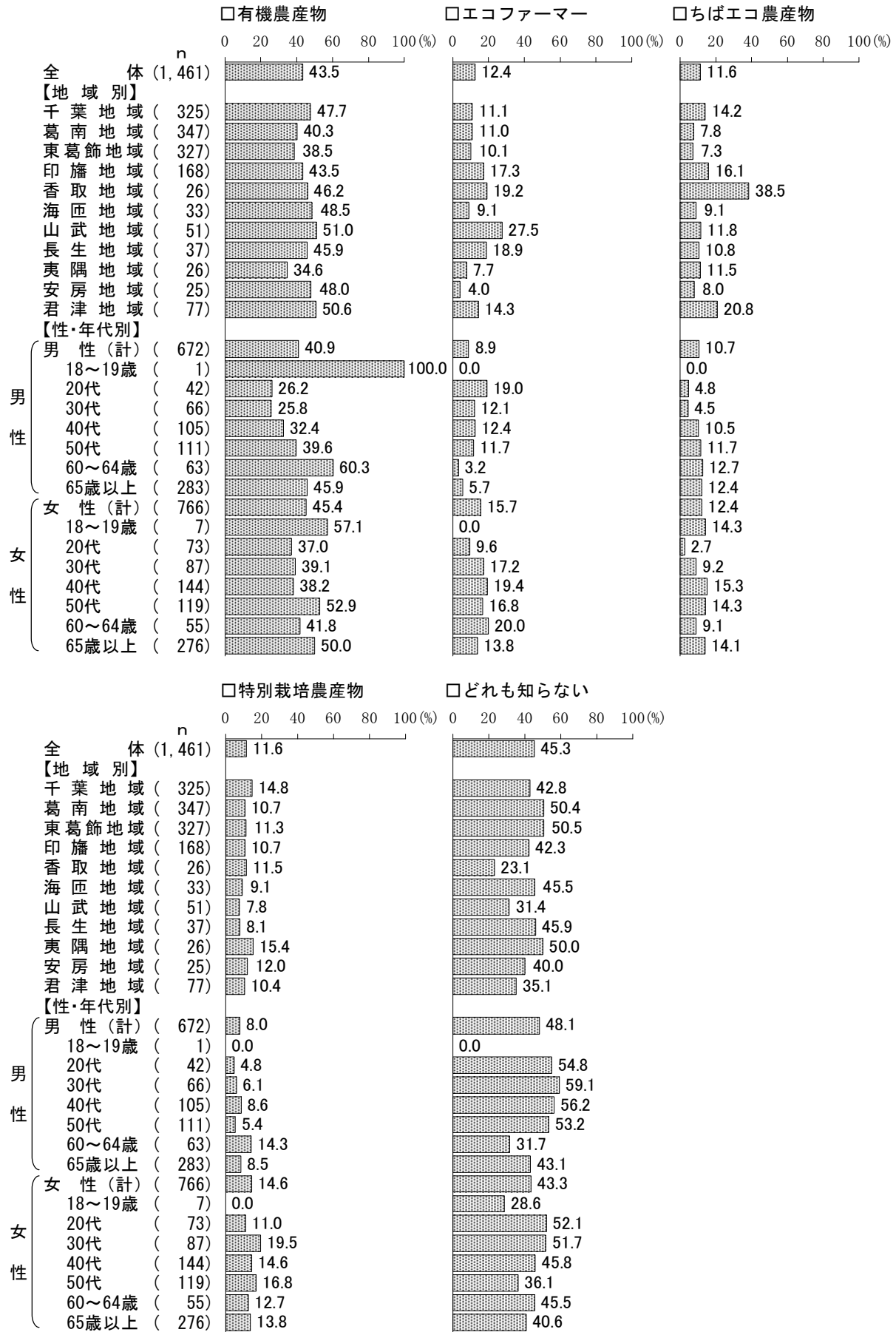
地域別にみると、「エコファーマー」は“山武地域”（27.5%）が約３割で高くなっている。

「ちばエコ農産物」は“香取地域”（38.5%）が約４割、“君津地域”（20.8%）が２割で高くなっている。（図表５－８）

【性・年代別】

性・年代別にみると、「有機農産物」は男性の60～64歳（60.3%）が６割、女性の50代（52.9%）が５割を超え、女性の65歳以上（50.0%）が５割で高くなっている。（図表５－８）

＜図表５－８＞環境にやさしい農産物や制度の認知度（複数回答）／地域別、性・年代別



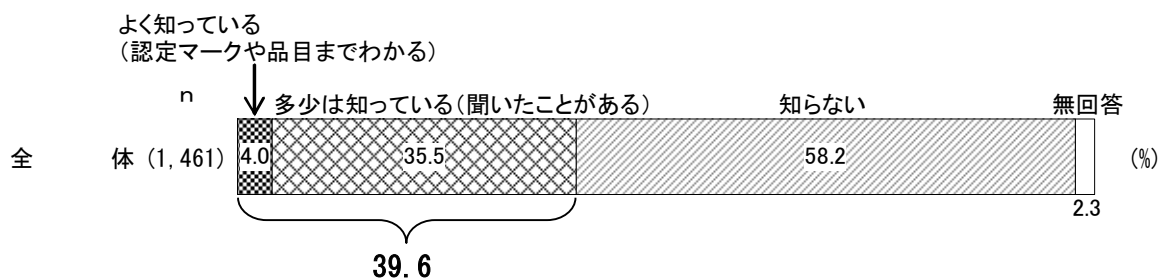
（３）「千葉ブランド水産物」の認知度

◇『知っている（計）』が約４割

問29 千葉県では、千葉のさかなの認知度を高め、広く県内外にアピールするため、「銚子つりきんめ」、「外房イセエビ」、「九十九里地はまぐり」などの優良な県産水産物を「千葉ブランド水産物」として認定しています。

あなたは、「千葉ブランド水産物」を知っていますか。（○は１つ）

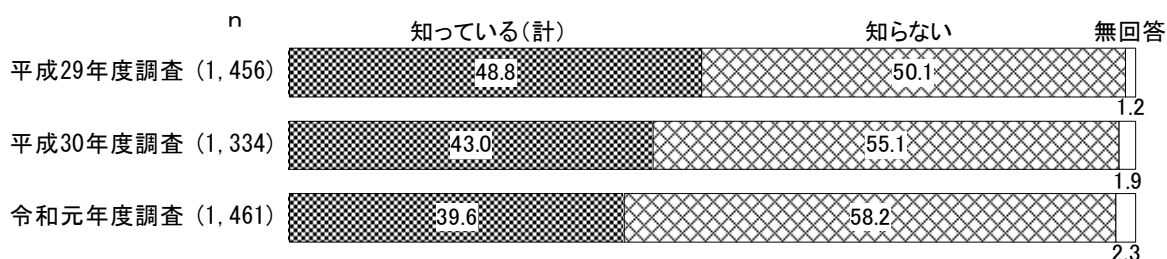
＜図表５－９＞「千葉ブランド水産物」の認知度



「千葉ブランド水産物」を知っているか聞いたところ、「よく知っている（認定マークや品目までわかる）」（4.0％）と「多少は知っている（聞いたことがある）」（35.5％）を合わせた『知っている（計）』（39.6％）が約４割となっている。

一方、「知らない」（58.2％）が約６割となっている。（図表５－９）

〔参考〕平成29年度・平成30年度の同様の項目による調査結果との比較（単位：％）



【地域別】

地域別にみると、『知っている（計）』は“海匝地域”（75.8％）が７割台半ば、“夷隅地域”（61.5％）が６割を超え、“山武地域”（56.9％）が５割台半ばで高くなっている。

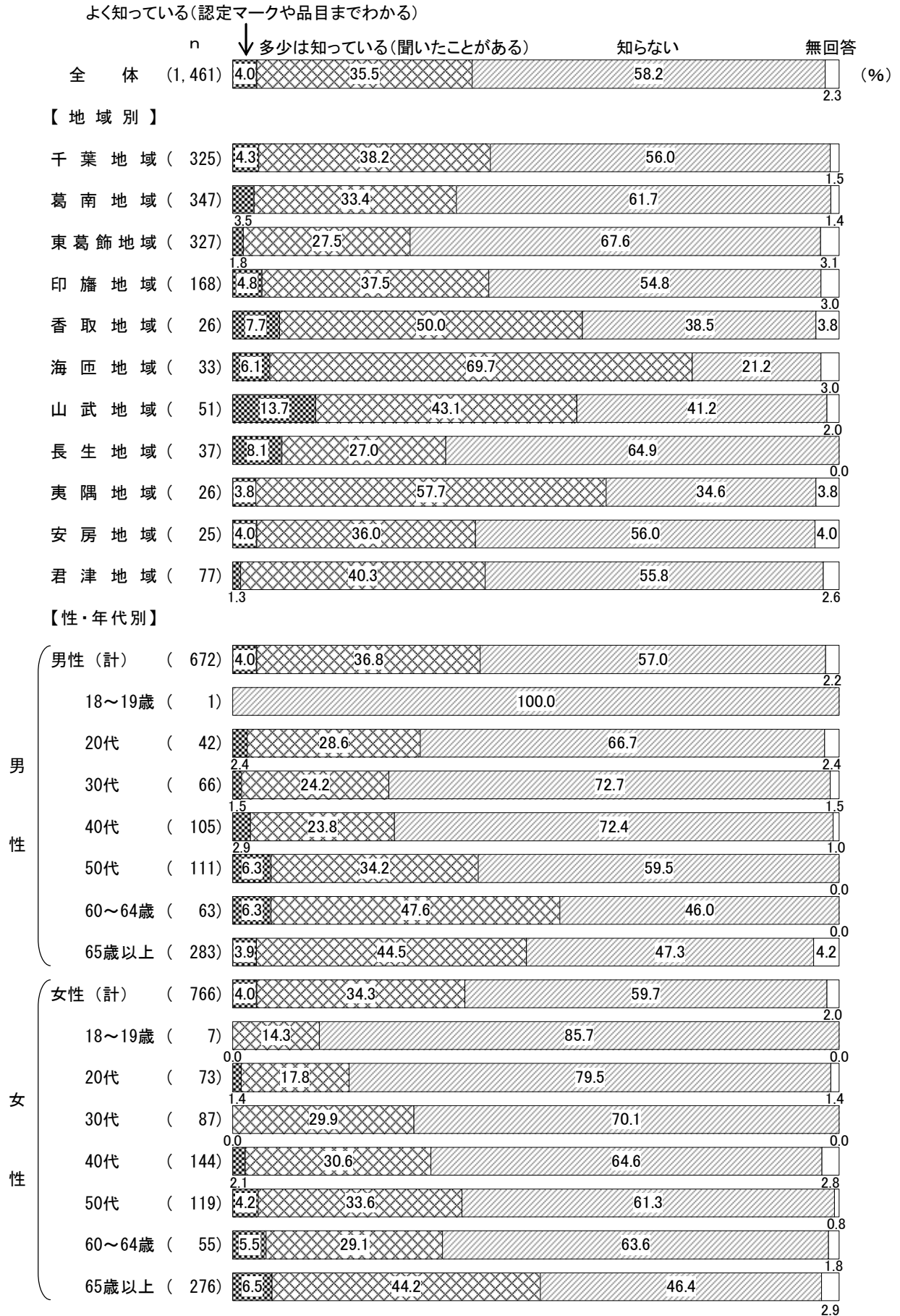
一方、「知らない」は“東葛飾地域”（67.6％）が約７割で高くなっている。（図表５－10）

【性・年代別】

性・年代別にみると、『知っている（計）』は男性の60～64歳（54.0％）が５割台半ば、女性の65歳以上（50.7％）が５割、男性の65歳以上（48.4％）が約５割で高くなっている。

一方、「知らない」は女性の20代（79.5％）が約８割、男性の30代（72.7％）、男性の40代（72.4％）が７割を超え、女性の30代（70.1％）が７割で高くなっている。（図表５－10）

<図表5-10>「千葉ブランド水産物」の認知度／地域別、性・年代別



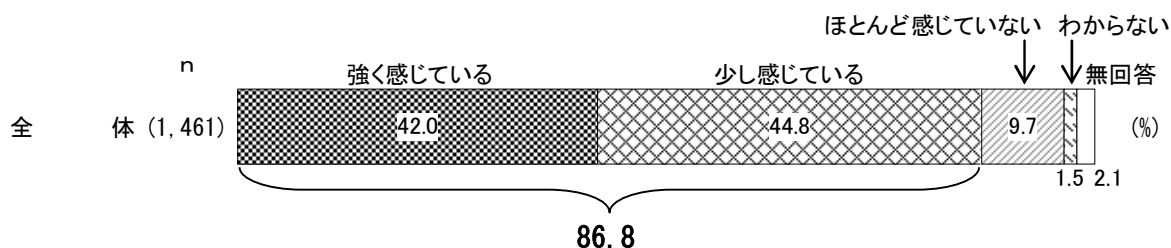
6 防災に関する取り組みについて

（１）大地震や風水害への不安

◇『感じている（計）』が8割台半ば

問30 平成23年3月11日に発生した東日本大震災では、千葉県内でも震度6弱を記録し、大きな被害が出ました。また、県外では平成28年熊本地震（震度7が2回発生）や、記録的な大雨や台風により浸水害や土砂災害なども発生しております。あなたは、自分の住んでいる地域で、大地震や風水害が起こるのではないかと不安を感じていますか。（○は1つ）

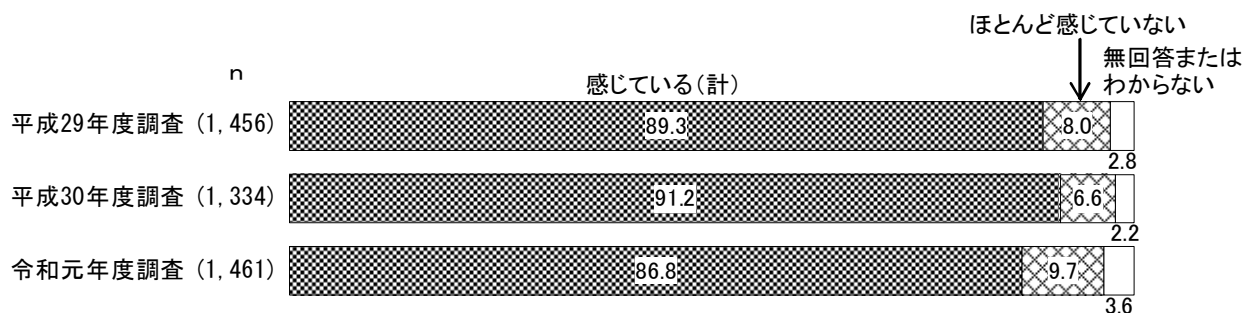
＜図表6－1＞大地震や風水害への不安



大地震や風水害への不安を聞いたところ、「強く感じている」（42.0%）と「少し感じている」（44.8%）を合わせた『感じている（計）』（86.8%）が8割台半ばで高くなっている。

一方、「ほとんど感じていない」（9.7%）が1割未満となっている。（図表6－1）

〔参考〕平成29年度・平成30年度の同様の項目による調査結果との比較（単位：％）



【地域別】

地域別にみると、「ほとんど感じていない」は“印旛地域”（14.3%）が1割台半ばとなっている。

（図表6－2）

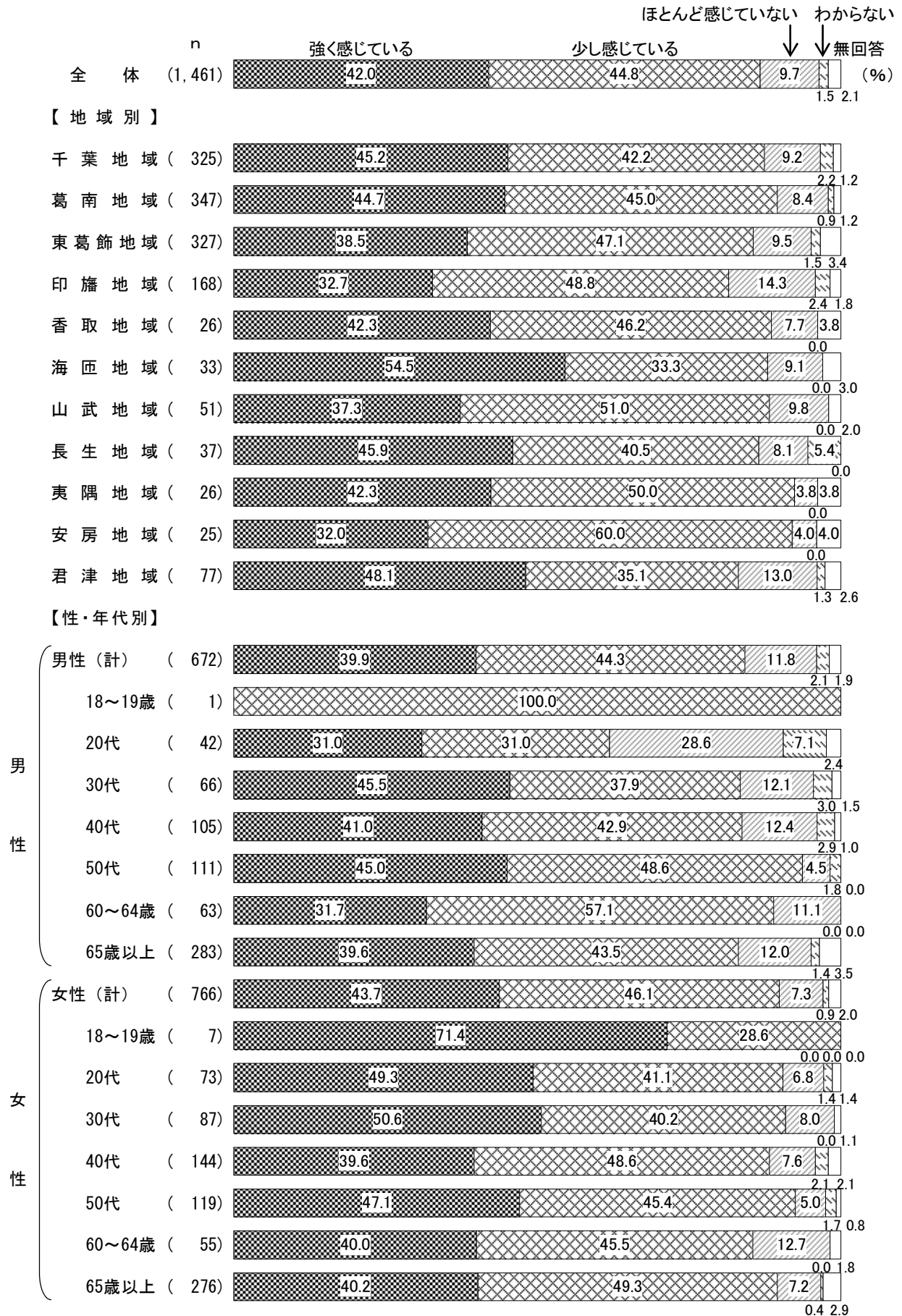
【性・年代別】

性・年代別にみると、『感じている（計）』は男性の50代（93.7%）が9割台半ばで高くなっている。

一方、「ほとんど感じていない」は男性の20代（28.6%）が約3割で高くなっている。

（図表6－2）

＜図表6－2＞大地震や風水害への不安／地域別、性・年代別



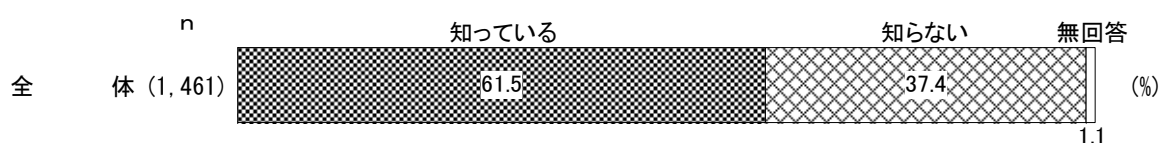
（２）水害・土砂災害の防災情報を５段階の「警戒レベル」を用いて伝える方法に変わったことの認知度

◇「知っている」が６割を超える

問31 水害・土砂災害の防災情報の伝え方が、レベル３で「高齢者等は避難」、レベル４で「全員避難」といった、５段階の「警戒レベル」を用いる方法に変わりました。

あなたは、そのことを知っていますか。（○は１つ）

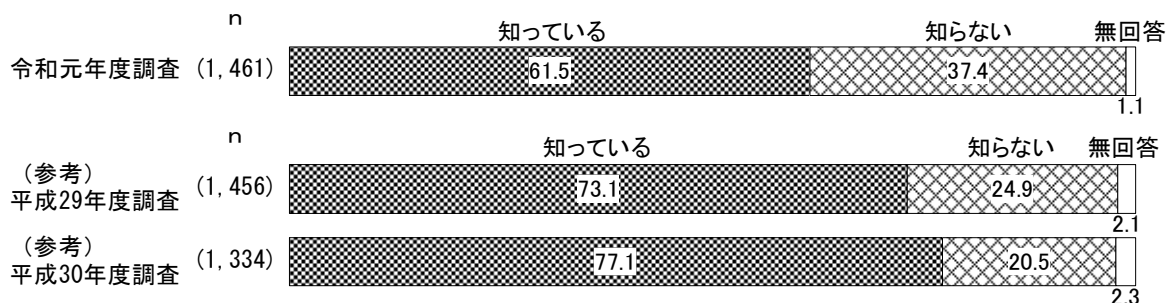
＜図表６－３＞水害・土砂災害の防災情報を５段階の「警戒レベル」を用いて伝える方法に変わったことの認知度



水害・土砂災害の防災情報の伝え方が、レベル３で「高齢者等は避難」、レベル４で「全員避難」といった、５段階の「警戒レベル」を用いる方法に変わったことを知っているか聞いたところ、「知っている」（61.5％）が６割を超えて高くなっている。

一方、「知らない」（37.4％）が約４割となっている。（図表６－３）

〔参考〕平成29年度・平成30年度の類似の項目による調査結果（単位：％）



（※）平成29年度調査・平成30年度調査で、「市町村では、災害から住民を守るために『避難勧告』や『避難指示』を発令することがあります。あなたは、これらの意味や違いを知っていますか。（○は１つ）」と質問した結果を参考に示した。

【地域別】

地域別にみると、「知っている」は“香取地域”（80.8％）が８割で高くなっている。

（図表６－４）

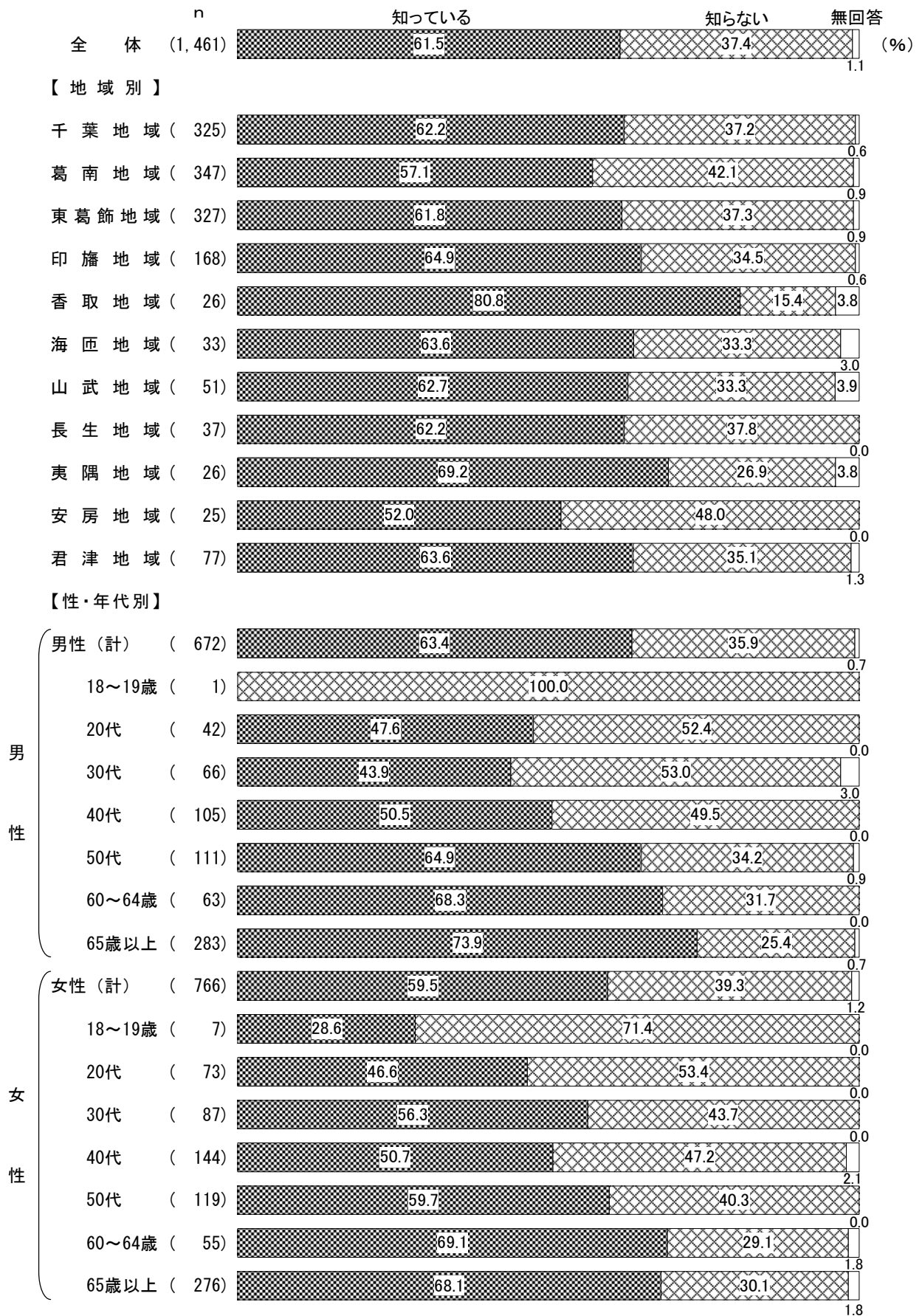
【性・年代別】

性・年代別にみると、「知っている」は男性の65歳以上（73.9％）が７割台半ば、女性の65歳以上（68.1％）が約７割で高くなっている。

一方、「知らない」は男性の20代（52.4％）、男性の30代（53.0％）と女性の20代（53.4％）が５割を超え、男性の40代（49.5％）と女性の40代（47.2％）が約５割で高くなっている。

（図表６－４）

＜図表6－4＞水害・土砂災害の防災情報を5段階の「警戒レベル」を用いて伝える方法に変わった
ことの認知度／地域別、性・年代別

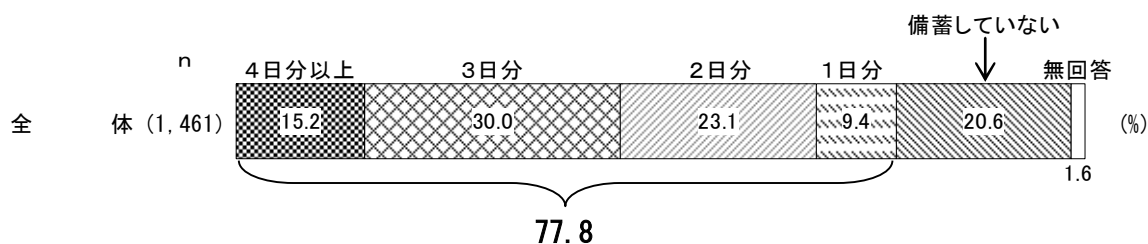


（３）飲料水や食料の備蓄状況

◇『備蓄している（計）』が約８割

問32 大規模な災害が発生した場合、避難所に飲料水や食料などの支援物資が届くまで時間がかかることが予測されます。あなたは、災害に備えて、冷蔵庫にあるものを含めて、飲料水や食料をおよそ何日分、備蓄していますか。（○は１つ）

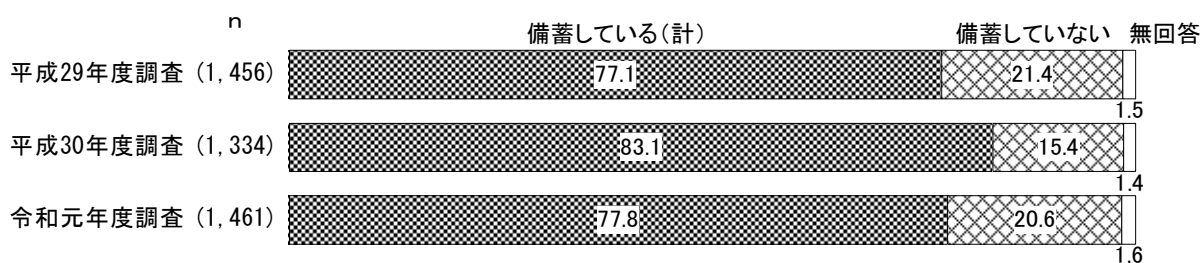
＜図表６－５＞飲料水や食料の備蓄状況



飲料水や食料の備蓄状況を聞いたところ、「４日分以上」（15.2%）、「３日分」（30.0%）、「２日分」（23.1%）、「１日分」（9.4%）の４つを合わせた『備蓄している（計）』（77.8%）が約８割で高くなっている。

一方、「備蓄していない」（20.6%）が２割となっている。（図表６－５）

〔参考〕平成29年度・平成30年度の同様の項目による調査結果との比較（単位：％）



【地域別】

地域別にみると、「４日分以上」は“夷隅地域”（30.8%）が３割で高くなっている。


「３日分」は“東葛飾地域”（35.2%）が３割台半ばで高くなっている。（図表６－６）

【性・年代別】

性・年代別にみると、『備蓄している（計）』は女性の50代（87.4%）が約９割で高くなっている。

一方、「備蓄していない」は男性の30代（31.8%）と女性の20代（31.5%）が３割を超え、女性の30代（29.9%）が約３割で高くなっている。（図表６－６）

<図表6-6>飲料水や食料の備蓄状況／地域別、性・年代別



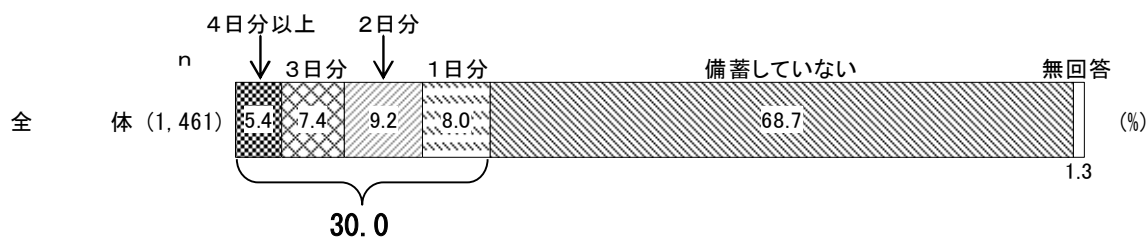
（４）災害用トイレ（携帯・簡易トイレ）の備蓄状況

◇『備蓄している（計）』が3割

問33 大規模な災害が発生した場合、断水や停電、給排水管の損壊、し尿処理施設の被災により、水洗トイレが使用できなくなることが予想されます。あなたは、災害に備えて、家庭での災害用トイレ（携帯・簡易トイレ）をおよそ何日分、備蓄していますか。（○は1つ）

※1日分＝1人当たり1日5回分×家族の人数

＜図表6－7＞災害用トイレ（携帯・簡易トイレ）の備蓄状況



災害用トイレ（携帯・簡易トイレ）の備蓄状況を聞いたところ、「4日分以上」（5.4%）、「3日分」（7.4%）、「2日分」（9.2%）、「1日分」（8.0%）の4つを合わせた『備蓄している（計）』（30.0%）が3割となっている。

一方、「備蓄していない」（68.7%）が約7割となっている。（図表6－7）

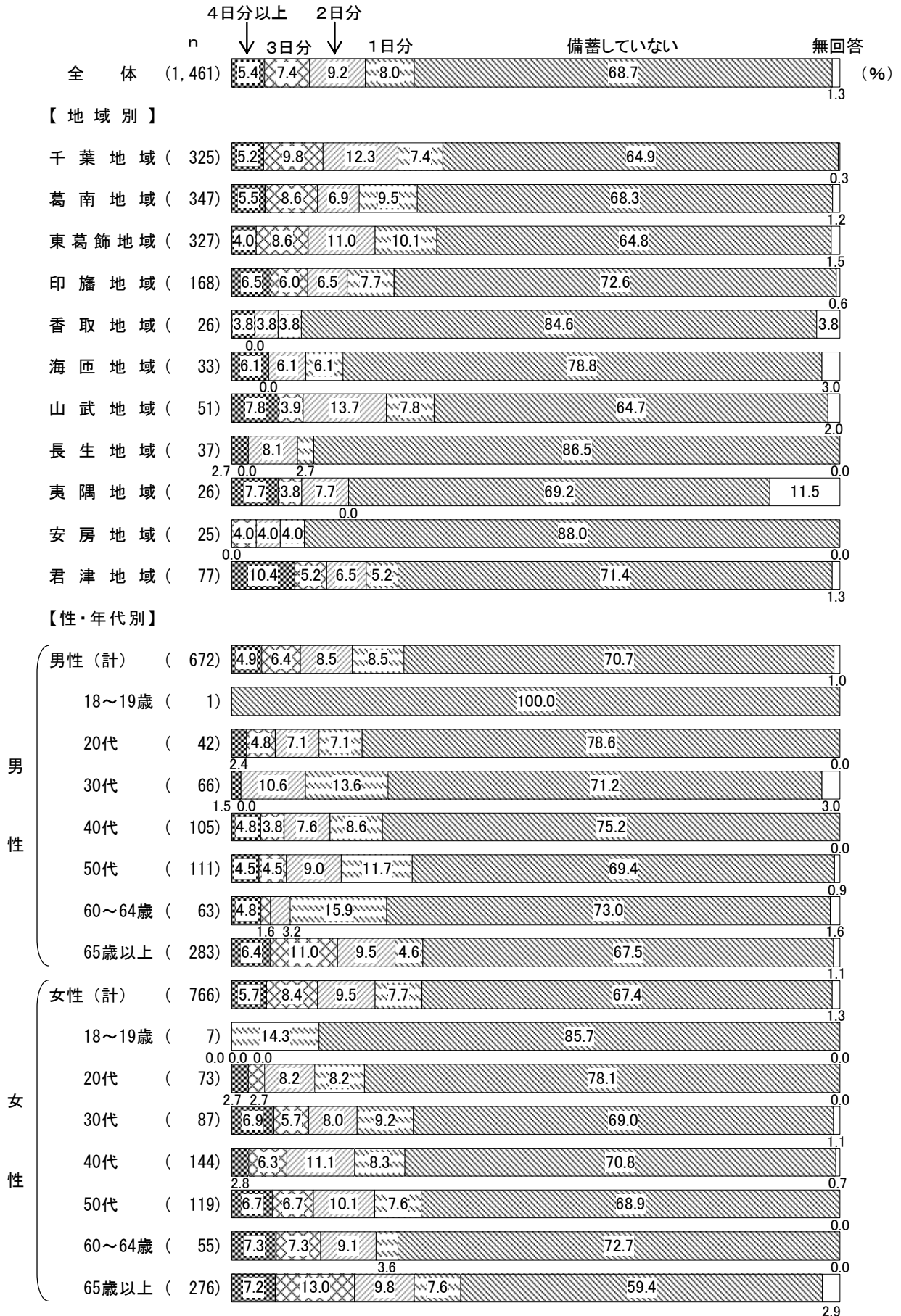
【地域別】

地域別にみると、「備蓄していない」は“安房地域”（88.0%）が約9割、“長生地域”（86.5%）が8割台半ばで高くなっている。（図表6－8）

【性・年代別】

性・年代別にみると、『備蓄している（計）』は女性の65歳以上（37.7%）が約4割で高くなっている。（図表6－8）

＜図表6－8＞災害用トイレ（携帯・簡易トイレ）の備蓄状況／地域別、性・年代別



（５）災害伝言板・災害用伝言ダイヤルの認知度

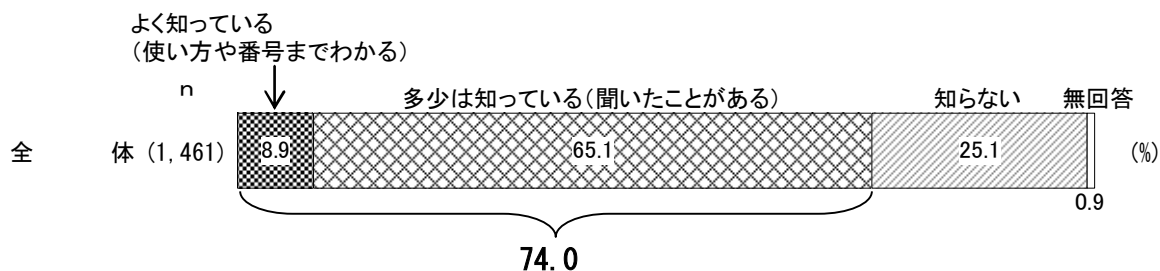
◇『知っている（計）』が7割台半ば

問34 固定電話や携帯電話（音声及びメール）は、災害が発生した際には利用が急増し、平常時のように使用できなくなります。実際に東日本大震災でも、使用できなくなりました。

あなたは、災害時に利用できる災害伝言板や災害用伝言ダイヤルを知っていますか。

（○は1つ）

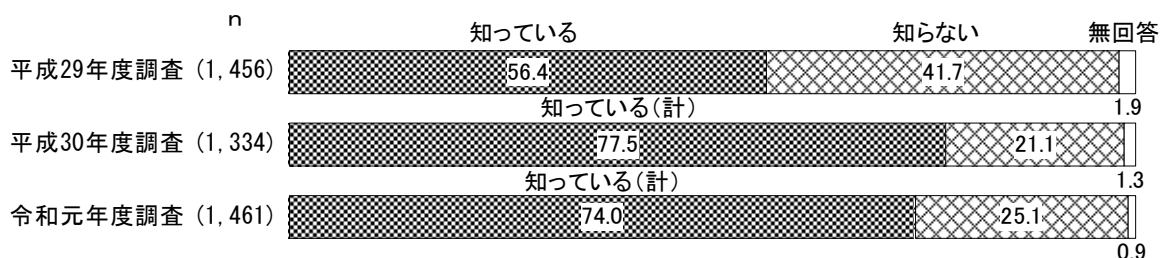
＜図表6－9＞災害伝言板・災害用伝言ダイヤルの認知度



災害伝言板・災害用伝言ダイヤルを知っているか聞いたところ、「よく知っている（使い方や番号までわかる）」（8.9%）と「多少は知っている（聞いたことがある）」（65.1%）を合わせた『知っている（計）』（74.0%）が7割台半ばで高くなっている。

一方、「知らない」（25.1%）が2割台半ばとなっている。（図表6－9）

〔参考〕平成29年度・平成30年度の同様の項目による調査結果との比較（単位：％）



（※）平成30年度調査から、選択肢「知っている」を「よく知っている（使い方や番号までわかる）」と「多少は知っている（聞いたことがある）」に変更した。

【地域別】

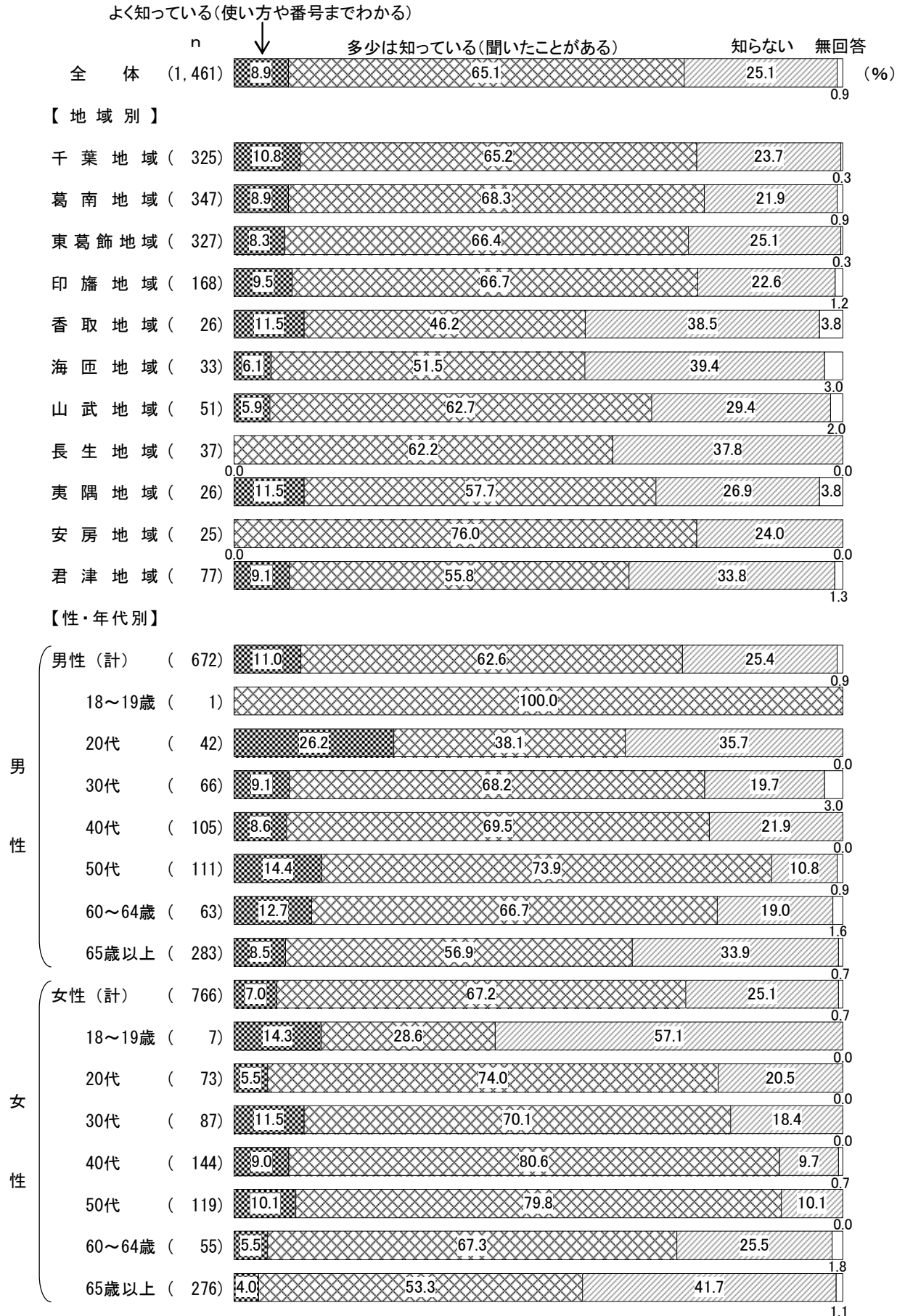
地域別にみると、大きな傾向の違いはみられない。（図表6－10）

【性・年代別】

性・年代別にみると、『知っている（計）』は男性の50代（88.3%）と女性の40代（89.6%）、女性の50代（89.9%）が約9割で高くなっている。

一方、「知らない」は女性の65歳以上（41.7%）が4割を超え、男性の65歳以上（33.9%）が3割台半ばで高くなっている。（図表6－10）

＜図表6－10＞災害伝言板・災害用伝言ダイヤルの認知度／地域別、性・年代別




（６）地震の被害を防ぐための対策

◇「家具（冷蔵庫、食器棚、本棚、タンス、テレビなど）の固定化」が約６割

問35 あなたは、地震による被害を防ぐため、どのような対策を行っていますか（行う予定ですか）。（○はいくつでも）

＜図表 6－11＞地震の被害を防ぐための対策（複数回答）



注) () の数字は平成30年度の同様の項目による調査結果 n=1,334

地震の被害を防ぐため、どのような対策を行っている（行う予定）か聞いたところ、「家具（冷蔵庫、食器棚、本棚、タンス、テレビなど）の固定化」（57.7%）が約６割で最も高く、以下、「地震や津波が来た場合の避難所と避難経路の確認」（49.3%）、「住宅（昭和５６年以前に建築されたもの）の耐震化」（7.0%）が続く。（図表 6－11）

【地域別】

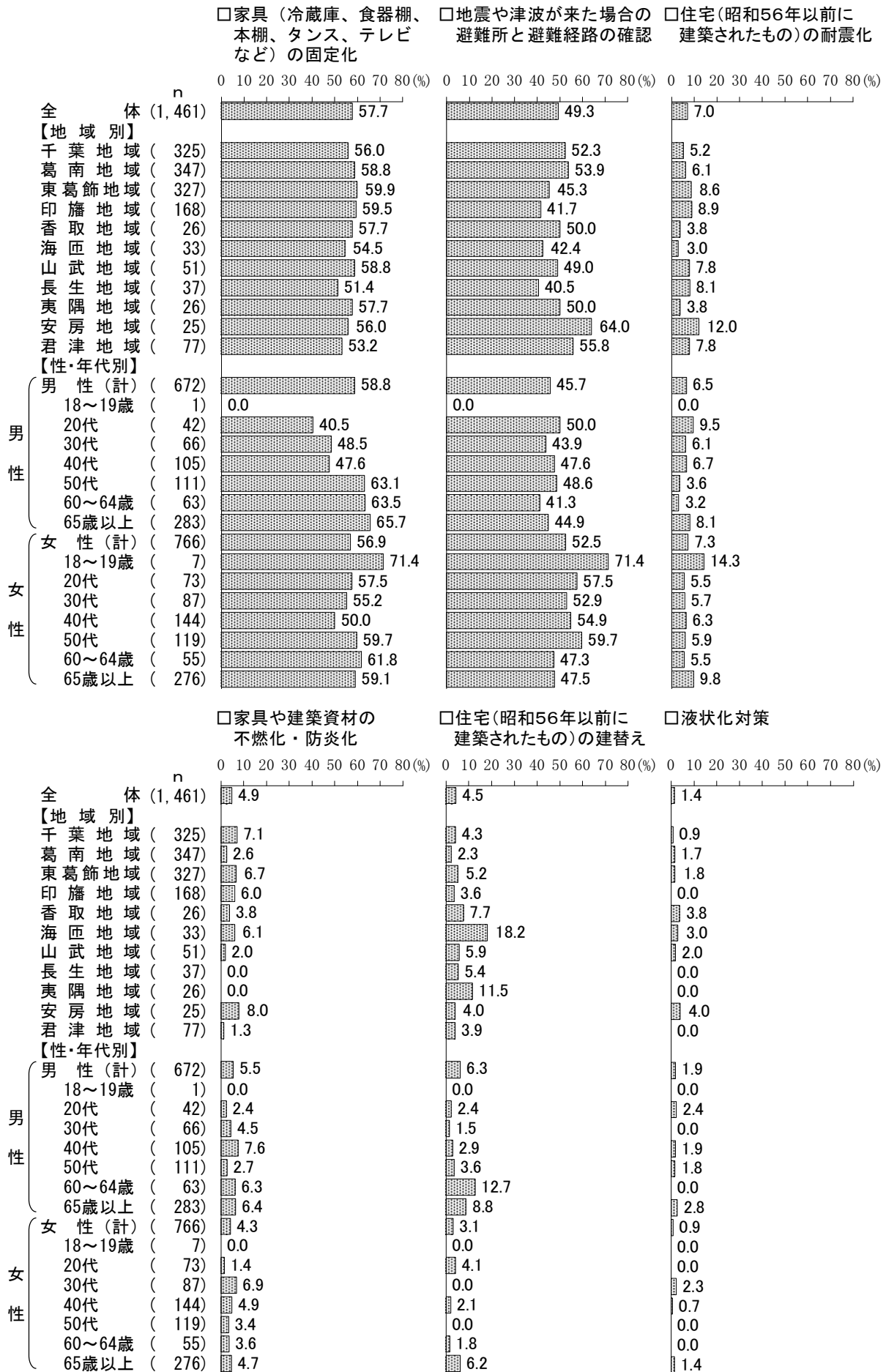
地域別にみると、「住宅（昭和５６年以前に建築されたもの）の建替え」は“海匠地域”（18.2%）が約２割となっている。（図表 6－12）

【性・年代別】

性・年代別にみると、「家具（冷蔵庫、食器棚、本棚、タンス、テレビなど）の固定化」は男性の65歳以上（65.7%）が６割台半ばで高くなっている。

「地震や津波が来た場合の避難所と避難経路の確認」は女性の50代（59.7%）が約６割で高くなっている。（図表 6－12）

<図表6-12>地震の被害を防ぐための対策（複数回答）／地域別、性・年代別



7 地方分権について

（１）地方分権改革を進めることについて

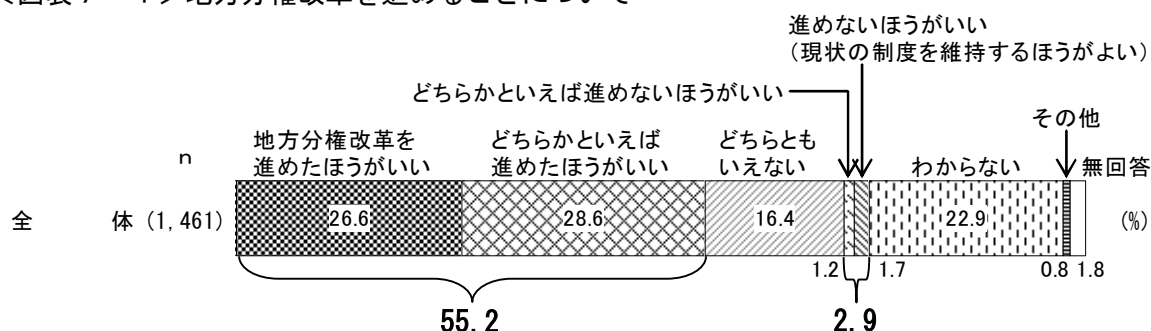
◇『進めたほうがいい（計）』が５割台半ば

問36 地域で抱える課題が多様化・複雑化する中、創意工夫により地域の実情に応じた課題解決を図り、住民サービスの向上につなげるため、県では、国に対して事務・権限や税財源の移譲を求めるとともに、「提案募集方式」（※）を通じて地方の創意工夫による制度改革を提案するなど、地方分権改革の推進に取り組んでいます。

あなたは、この地方分権改革を進めることについて、どう思いますか。（○は１つ）

※ 「提案募集方式」とは、国が個々の地方公共団体等から地方分権に関する制度改革の提案を広く募集し、それらの提案の実現に向けて検討を行う制度のことです。

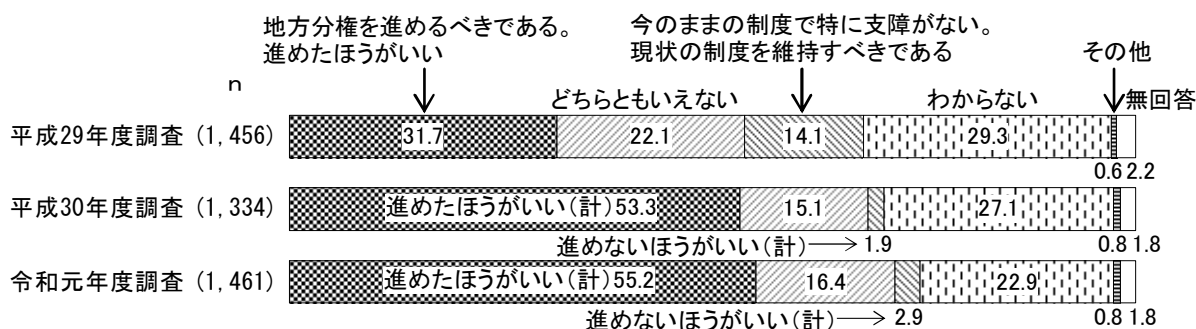
＜図表 7－１＞地方分権改革を進めることについて



地方分権改革を進めることについて聞いたところ、「地方分権改革を進めたほうがいい」（26.6%）と「どちらかといえば進めたほうがいい」（28.6%）を合わせた『進めたほうがいい（計）』（55.2%）が５割台半ばで高くなっている。

一方、「どちらかといえば進めないほうがいい」（1.2%）と「進めないほうがいい（現状の制度を維持するほうがよい）」（1.7%）を合わせた『進めないほうがいい（計）』（2.9%）はわずかとなっている。（図表 7－１）

〔参考〕平成29年度・平成30年度の同様の項目による調査結果との比較（単位：％）



【地域別】

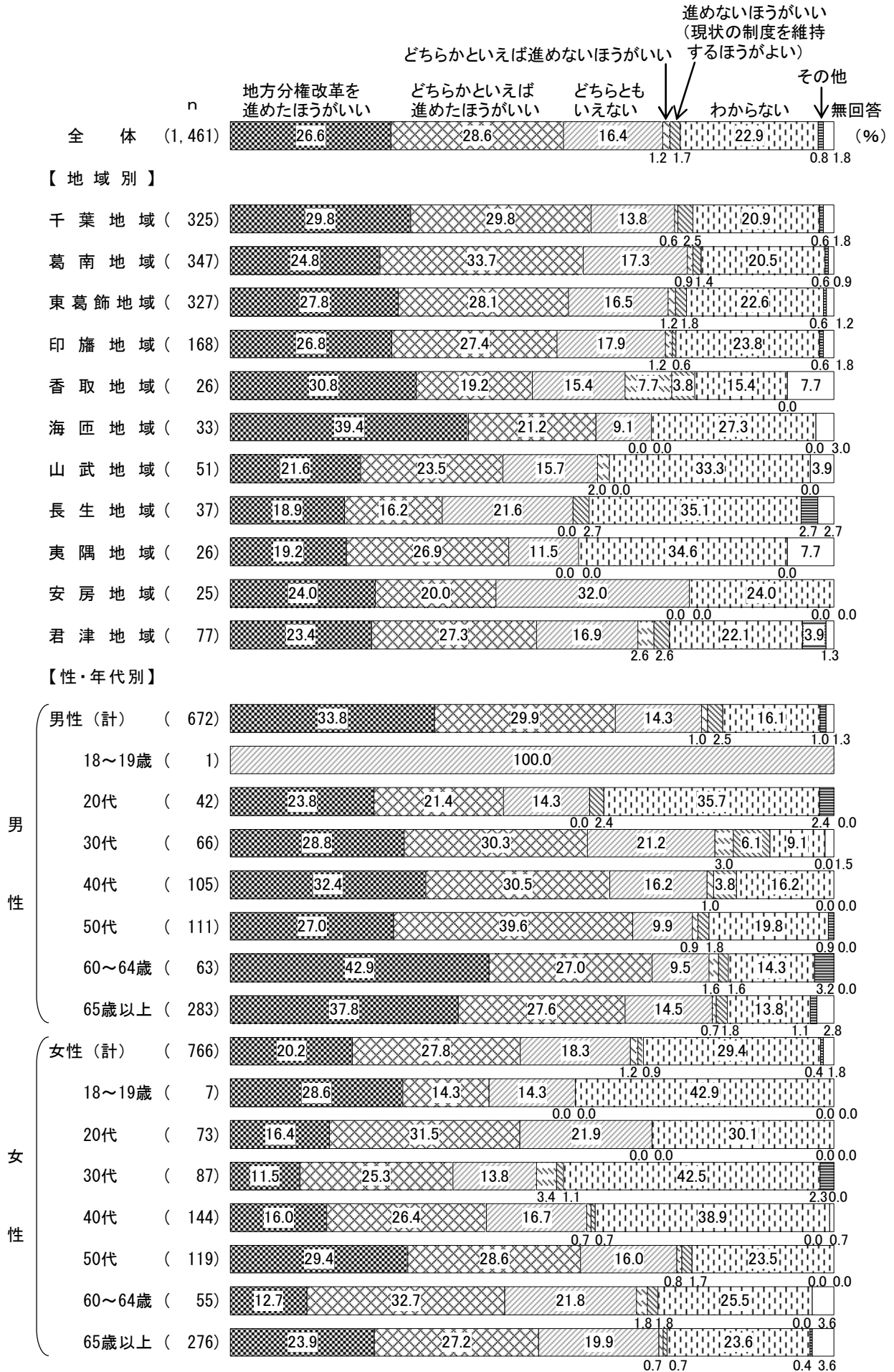
地域別にみると、『進めないほうがいい（計）』は“香取地域”（11.5%）が１割を超えている。

（図表 7－２）

【性・年代別】

性・年代別にみると、『進めたほうがいい（計）』は男性の60～64歳（69.8%）が約７割、男性の50代（66.7%）、男性の65歳以上（65.4%）が６割台半ばで高くなっている。（図表 7－２）

＜図表7－2＞地方分権改革を進めることについて／地域別、性・年代別

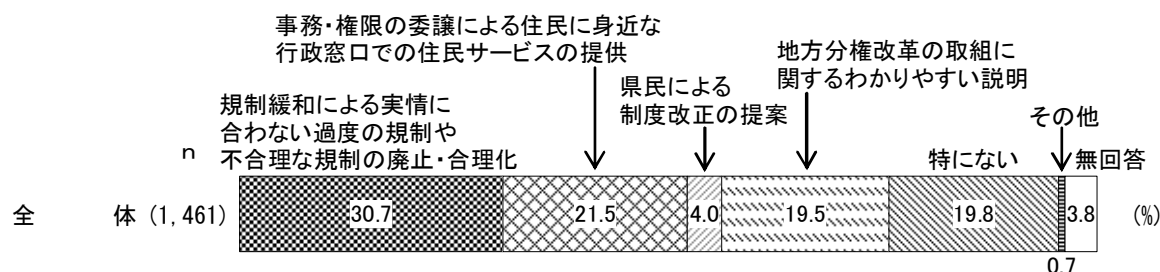


（２）地方分権改革で期待する主な効果

◇「規制緩和による実情に合わない過度の規制や不合理な規制の廃止・合理化」が３割

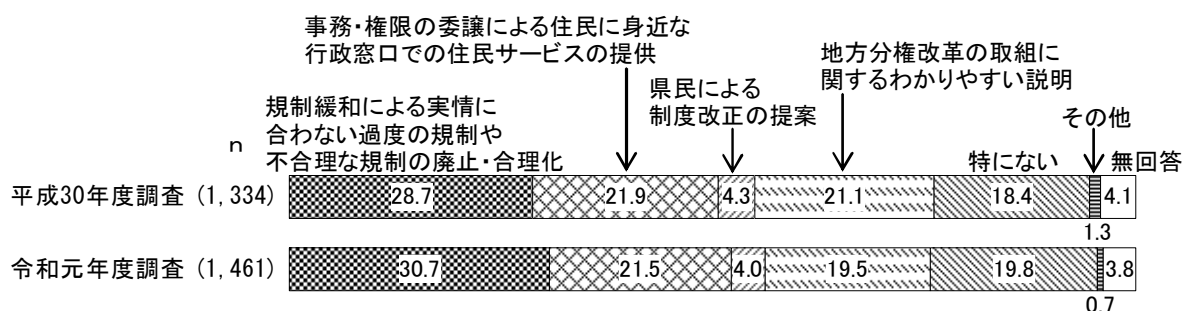
問37 あなたは、県が進める地方分権改革の取組について、何を期待しますか。（○は１つ）

＜図表 7－3＞地方分権改革で期待する主な効果



県が進める地方分権改革の取組について期待する効果を聞いたところ、「規制緩和による実情に合わない過度の規制や不合理な規制の廃止・合理化」（30.7%）が３割で最も高く、以下、「事務・権限の委譲による住民に身近な行政窓口での住民サービスの提供」（21.5%）、「地方分権改革の取組に関するわかりやすい説明」（19.5%）が続く。（図表 7－3）

〔参考〕平成30年度の同様の項目による調査結果との比較（単位：％）



【地域別】


地域別にみると、「規制緩和による実情に合わない過度の規制や不合理な規制の廃止・合理化」は“千葉地域”（36.0%）が３割台半ばで高くなっている。（図表 7－4）

【性・年代別】

性・年代別にみると、「規制緩和による実情に合わない過度の規制や不合理な規制の廃止・合理化」は男性の30代（48.5%）が約５割、男性の40代（41.9%）が４割を超えて高くなっている。

「地方分権改革の取組に関するわかりやすい説明」は女性の65歳以上（28.6%）が約３割で高くなっている。（図表 7－4）

＜図表7－4＞地方分権改革で期待する主な効果／地域別、性・年代別



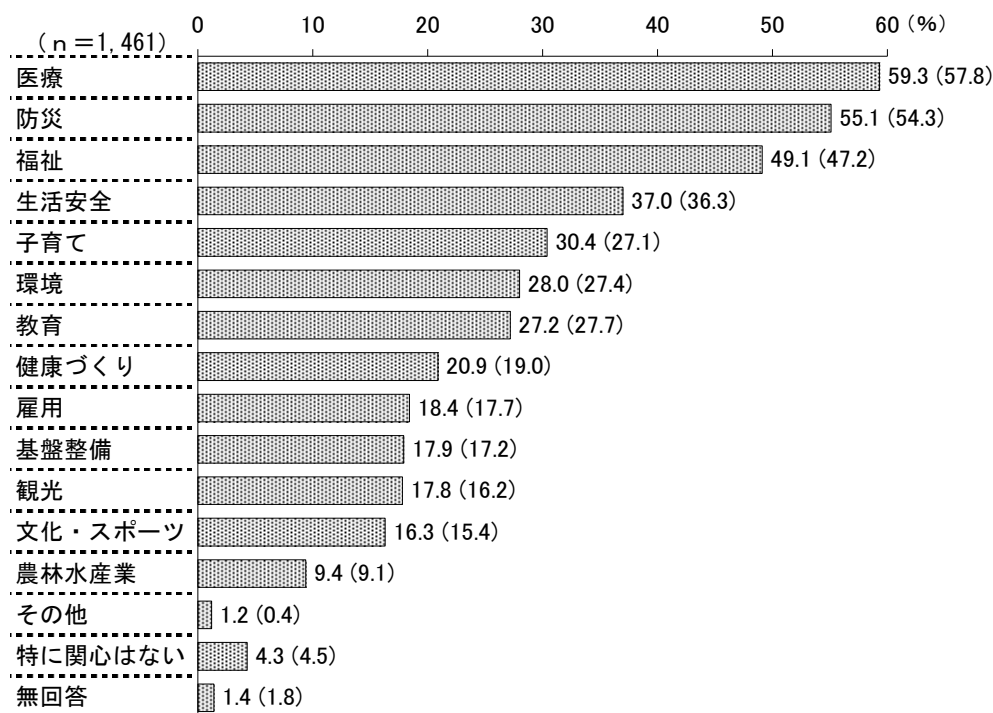
8 広報・広聴活動について

（１）関心のある県政分野

◇「医療」が約６割

問38 あなたは、県のどのような施策や政策の分野について関心がありますか。（○はいくつでも）

＜図表８－１＞関心のある県政分野（複数回答）



注）（ ）の数字は平成30年度の同様の項目による調査結果 n=1,334

関心のある県の施策や政策の分野を聞いたところ、「医療」（59.3%）が約６割で最も高く、以下、「防災」（55.1%）、「福祉」（49.1%）、「生活安全」（37.0%）が続く。（図表８－１）

【地域別】

地域別にみると、「子育て」は“長生地域”（48.6%）が約５割で高くなっている。（図表８－２）

【性・年代別】

性・年代別にみると、「医療」は女性の50代（71.4%）が７割を超え、女性の65歳以上（66.7%）が６割台半ばで高くなっている。

「防災」は女性の50代（64.7%）が６割台半ばで高くなっている。

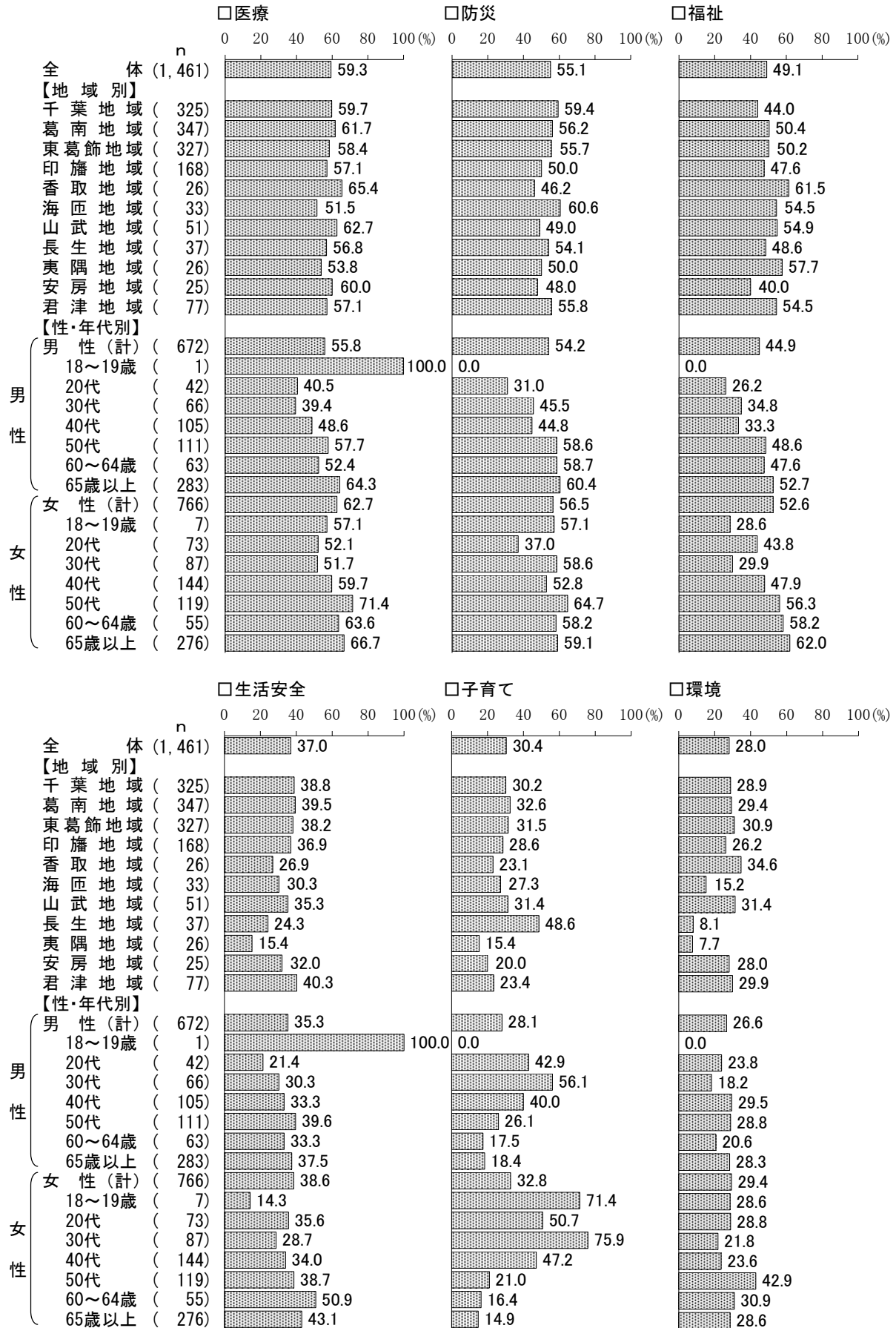
「福祉」は女性の65歳以上（62.0%）が６割を超えて高くなっている。

「生活安全」は女性の60～64歳（50.9%）が５割、女性の65歳以上（43.1%）が４割を超えて高くなっている。

「子育て」は女性の30代（75.9%）が７割台半ば、男性の30代（56.1%）が５割台半ば、女性の20代（50.7%）が５割、女性の40代（47.2%）が約５割、男性の40代（40.0%）が４割で高くなっている。

「環境」は女性の50代（42.9%）が４割を超えて高くなっている。（図表８－２）

<図表8-2>関心のある県政分野（複数回答）／地域別、性・年代別（上位6項目）

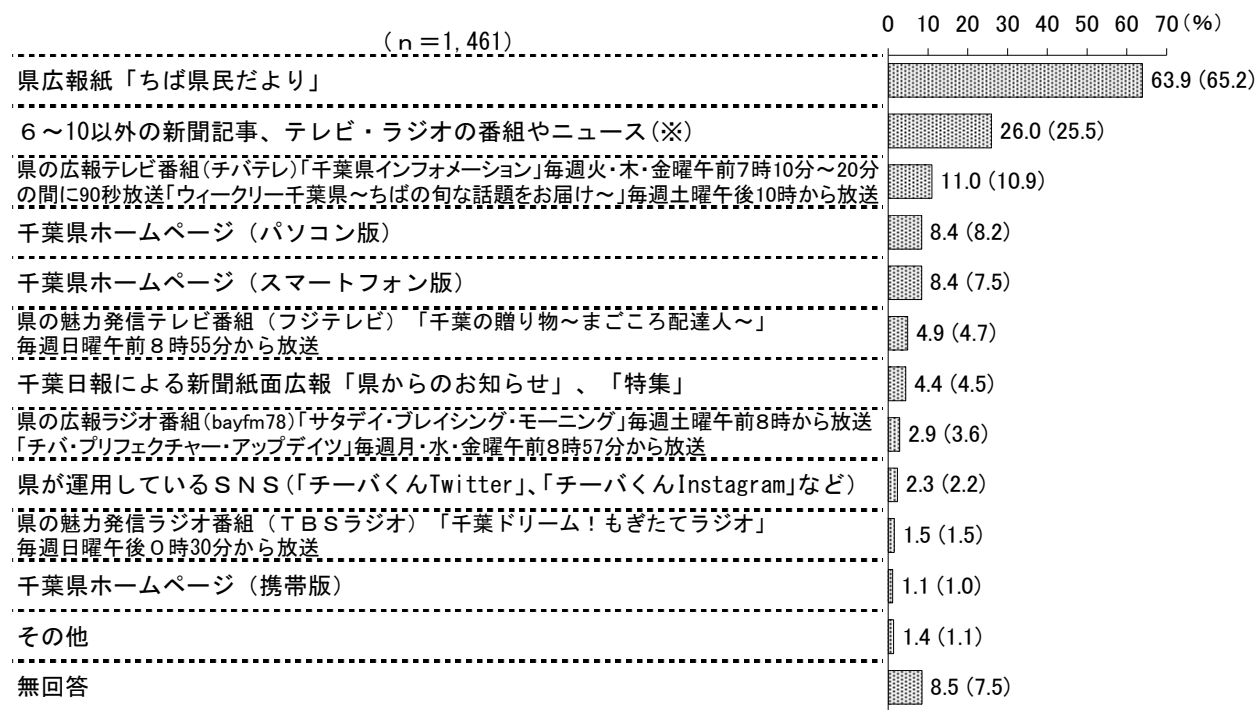


（２）県政に関する情報を得る手段

◇「県広報紙『ちば県民だより』」が６割台半ば

問39 あなたは、県政に関する情報をどのような手段で得ていますか。（○はいくつでも）

＜図表８－４＞県政に関する情報を得る手段（複数回答）



注) () の数字は平成30年度の同様の項目による調査結果 n=1,334

(※)「6～10以外の新聞記事、テレビ・ラジオの番組やニュース」における、6～10とは、「千葉日報による新聞紙面広報『県からのお知らせ』、『特集』」「県の広報テレビ番組(チバテレ)『千葉県インフォメーション』『ウィークリー千葉県～ちばの旬な話題をお届け～』」「県の広報ラジオ番組(bayfm78)『サタデー・ブレイシング・モーニング』『チバ・プリフェクチャー・アップデイツ』」「県の魅力発信テレビ番組(フジテレビ)『千葉の贈り物～まごころ配達人～』」「県の魅力発信ラジオ番組(TBSラジオ)『千葉ドリーム!もぎたてラジオ』」を指す。

県政に関する情報を得る手段を聞いたところ、「県広報紙『ちば県民だより』」(63.9%)が6割台半ばで最も高く、以下、「6～10以外の新聞記事、テレビ・ラジオの番組やニュース」(26.0%)、「県の広報テレビ番組(チバテレ)『千葉県インフォメーション』『ウィークリー千葉県～ちばの旬な話題をお届け～』」(11.0%)が続く。(図表８－４)

【地域別】

地域別にみると、「県広報紙『ちば県民だより』」は“千葉地域”(69.2%)が約7割で高くなっている。

「県の広報テレビ番組(チバテレ)『千葉県インフォメーション』『ウィークリー千葉県～ちばの旬な話題をお届け～』」は“海匠地域”(30.3%)が3割で高くなっている。(図表８－５)

【性・年代別】



性・年代別にみると、「県広報紙『ちば県民だより』」は女性の65歳以上(81.5%)が8割を超え、男性の65歳以上(79.2%)が約8割で高くなっている。

「6～10以外の新聞記事、テレビ・ラジオの番組やニュース」は男性の65歳以上(34.3%)が3割台半ばで高くなっている。

「千葉県ホームページ(パソコン版)」は男性の60～64歳(23.8%)が2割台半ばで高くなっている。

「千葉県ホームページ(スマートフォン版)」は女性の20代(24.7%)が2割台半ばで高くなっている。(図表８－５)

<図表8-5>県政に関する情報を得る手段（複数回答）／地域別、性・年代別（上位6項目）

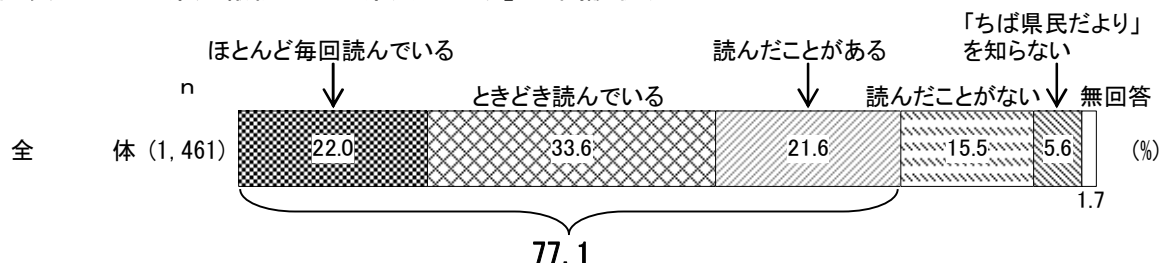


（３）県広報紙「ちば県民だより」の閲読状況

◇『読んだことがある（計）』が約８割

問40 あなたは、県広報紙「ちば県民だより」を読んでいますか。（○は１つ）

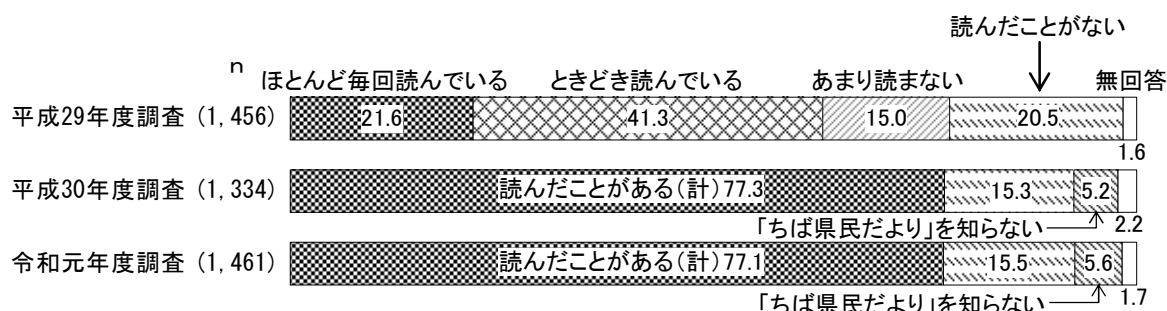
<図表８－６> 県広報紙「ちば県民だより」の閲読状況



県広報紙「ちば県民だより」の閲読状況を聞いたところ、「ほとんど毎回読んでいる」（22.0%）、「ときどき読んでいる」（33.6%）、「読んだことがある」（21.6%）の3つを合わせた『読んだことがある（計）』（77.1%）が約８割で高くなっている。

一方、「読んだことがない」（15.5%）が１割台半ば、『ちば県民だより』を知らない（5.6%）が１割未満となっている。（図表８－６）

〔参考〕平成29年度・平成30年度の同様の項目による調査結果との比較（単位：％）



（※）平成30年度調査から、選択肢「あまり読まない」を「読んだことがある」に変更した。
また、新たな選択肢として『ちば県民だより』を知らないを追加した。

【地域別】

地域別にみると、『読んだことがある（計）』は“千葉地域”（84.6%），“印旛地域”（84.5%）が８割台半ばで高くなっている。

一方、「読んだことがない」は“長生地域”（35.1%）が３割台半ばで高くなっている。

（図表８－７）

【性・年代別】

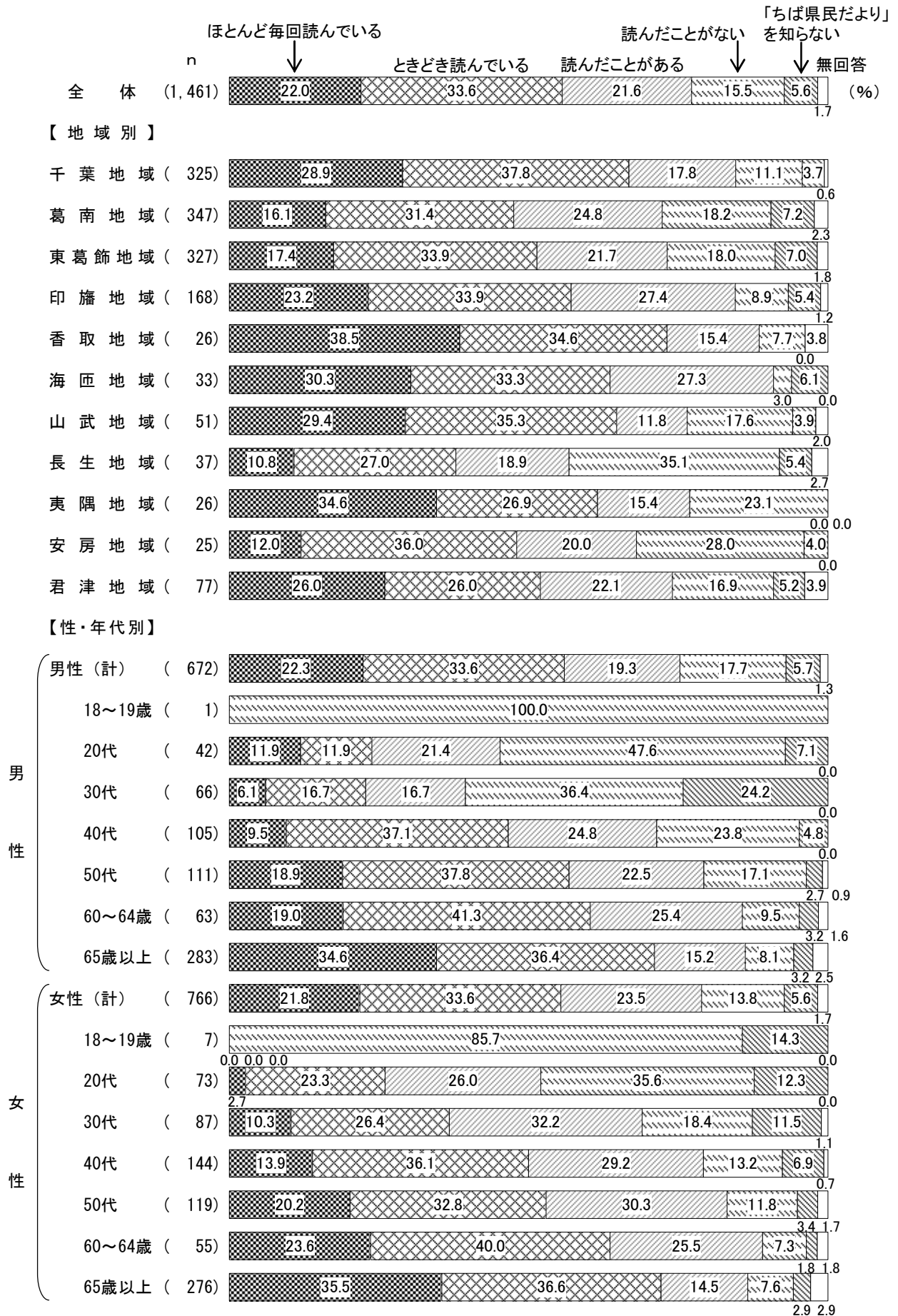
性・年代別にみると、『読んだことがある（計）』は女性の60～64歳（89.1%）が約９割、男性の65歳以上（86.2%）と女性の65歳以上（86.6%）が８割台半ばで高くなっている。

一方、「読んだことがない」は男性の20代（47.6%）が約５割、男性の30代（36.4%）と女性の20代（35.6%）が３割台半ば、男性の40代（23.8%）が２割台半ばで高くなっている。

『ちば県民だより』を知らないは男性の30代（24.2%）が２割台半ばで高くなっている。

（図表８－７）

＜図表8－7＞県広報紙「ちば県民だより」の閲読状況／地域別、性・年代別




（３－１）「ちば県民だより」の入手場所について

◇「新聞の折り込み」が約８割

（問40で「ほとんど毎回読んでいる」、「ときどき読んでいる」、「読んだことがある」のいずれかを
お答えの方に）

問40－１ 県広報紙「ちば県民だより」をどこで入手していますか。（○はいくつでも）

<図表８－８> 「ちば県民だより」の入手場所について（複数回答）



注）（ ）の数字は平成30年度の同様の項目による調査結果 n=1,031

県広報紙「ちば県民だより」を「ほとんど毎回読んでいる」、「ときどき読んでいる」、「読んだことがある」と回答した1,127人を対象に、「ちば県民だより」をどこで入手しているか聞いたところ、「新聞の折り込み」（77.8%）が約８割で最も高く、以下、「県・市町村などの公共施設」（14.6%）、「駅などの県政ふれあいコーナー（パンフレットラック）」（4.0%）が続く。（図表８－８）

【地域別】

地域別にみると、「新聞の折り込み」は“香取地域”（95.7%）が９割台半ば、“山武地域”（92.3%）が９割を超えて高くなっている。（図表８－９）

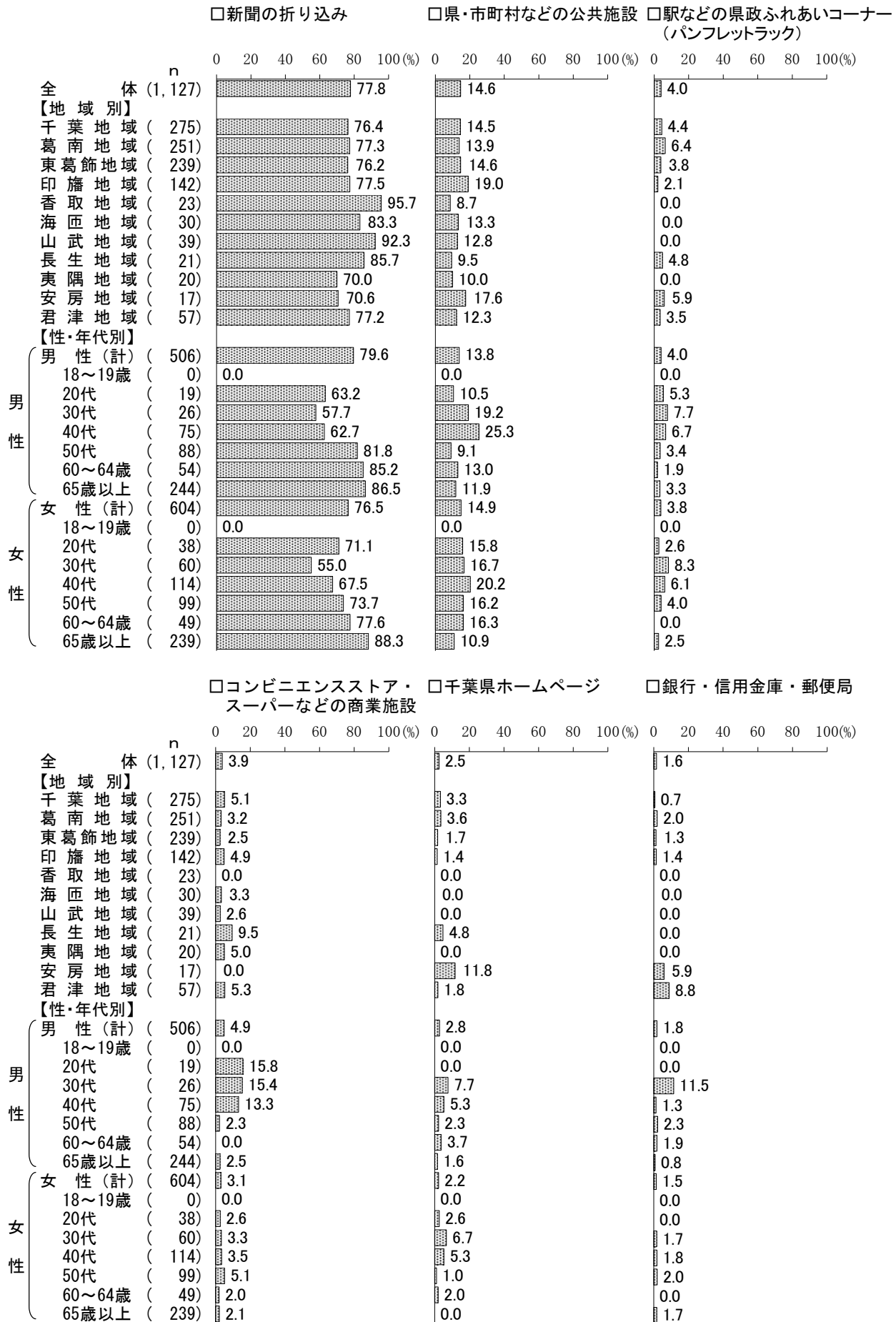
【性・年代別】

性・年代別にみると、「新聞の折り込み」は女性の65歳以上（88.3%）が約９割、男性の65歳以上（86.5%）が８割台半ばで高くなっている。

「県・市町村などの公共施設」は男性の40代（25.3%）が２割台半ばで高くなっている。

（図表８－９）

＜図表8－9＞「ちば県民だより」の入手場所について（複数回答）／地域別、性・年代別（上位6項目）



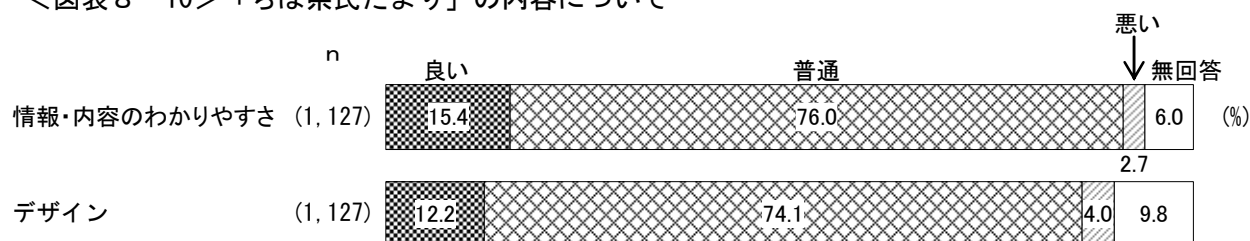
（３－２）「ちば県民だより」の内容について

◇情報・内容のわかりやすさでは「良い」が１割台半ば、デザインでは「良い」が１割を超える

（問40－１をお答えの方に）

問40－２ 県広報紙「ちば県民だより」の内容についておたずねします。（○はそれぞれ１つずつ）

＜図表８－10＞「ちば県民だより」の内容について

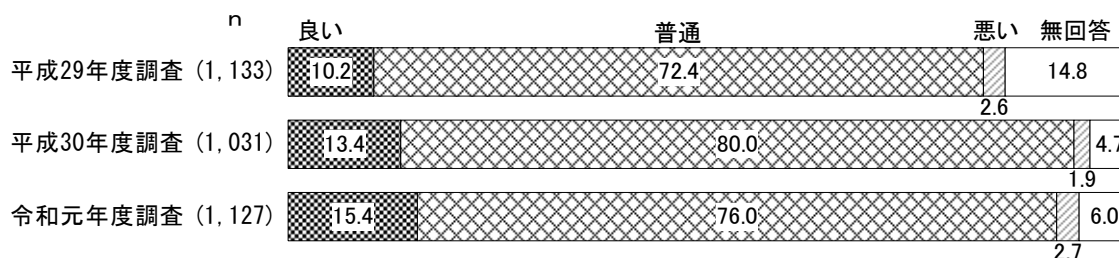


県広報紙「ちば県民だより」を「ほとんど毎回読んでいる」、「ときどき読んでいる」、「読んだことがある」と回答した1,127人を対象に、「ちば県民だより」の内容について聞いたところ、〈情報・内容のわかりやすさ〉の「良い」（15.4％）が１割台半ばで、「普通」（76.0％）が７割台半ばとなっている。

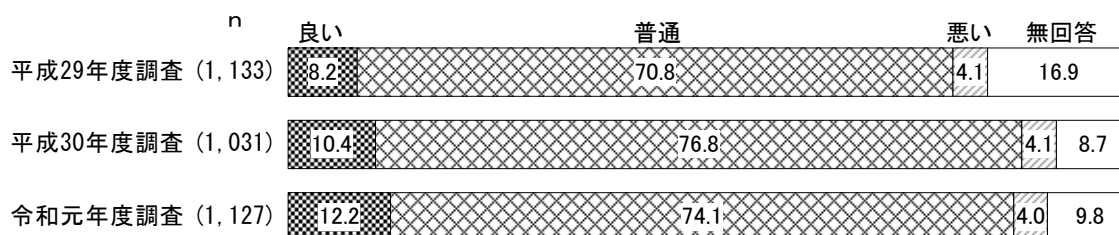
また、〈デザイン〉の「良い」（12.2％）が１割を超え、「普通」（74.1％）が７割台半ばとなっている。（図表８－10）

【参考】平成29年度・平成30年度の同様の項目による調査結果との比較（単位：％）

〈情報・内容のわかりやすさ〉



〈デザイン〉



【地域別】

地域別にみると、〈デザイン〉の「良い」は“山武地域”（23.1％）が２割を超えて高くなっている。（図表８－11）

【性・年代別】


性・年代別にみると、〈情報・内容のわかりやすさ〉の「悪い」は男性の20代（10.5％）が１割となっている。

〈デザイン〉の「悪い」は女性の60～64歳（12.2％）が１割を超えている。（図表８－11）

＜図表8－11＞「ちば県民だより」の内容について／地域別、性・年代別

〈情報・内容のわかりやすさ〉

〈デザイン〉

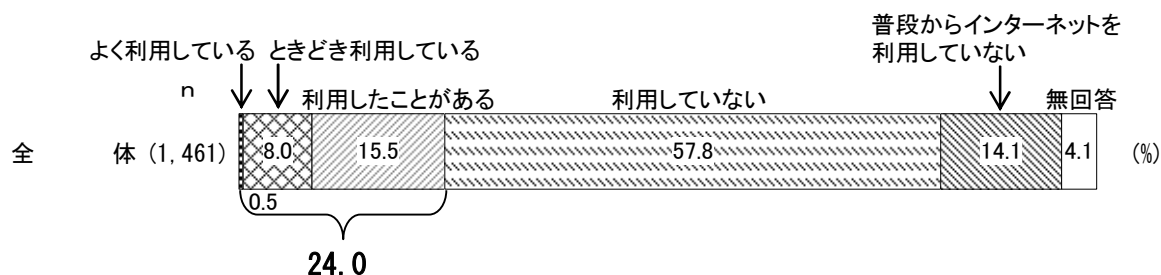


（４）千葉県ホームページの利用頻度

◇『利用したことがある（計）』が２割台半ば

問41 あなたは、千葉県ホームページを利用していますか。（○は１つ）

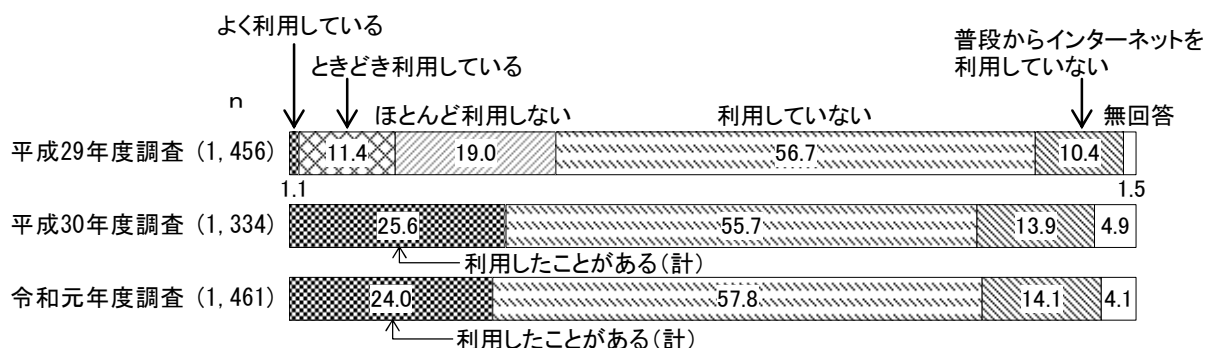
＜図表８－12＞千葉県ホームページの利用頻度



千葉県ホームページの利用頻度を聞いたところ、「よく利用している」（0.5%）、「ときどき利用している」（8.0%）、「利用したことがある」（15.5%）の３つを合わせた『利用したことがある（計）』（24.0%）が２割台半ばとなっている。

一方、「利用していない」（57.8%）が約６割、「普段からインターネットを利用していない」（14.1%）が１割台半ばとなっている。（図表８－12）

〔参考〕平成29年度・平成30年度の同様の項目による調査結果との比較（単位：％）



（※）平成30年度調査から、選択肢「ほとんど利用しない」を「利用したことがある」に変更した。

【地域別】


地域別にみると、『利用したことがある（計）』は“千葉地域”（29.8%）が約３割で高くなっている。（図表８－13）

【性・年代別】

性・年代別にみると、『利用したことがある（計）』は男性の60～64歳（46.0%）と女性の30代（44.8%）が４割台半ば、男性の40代（41.0%）が４割を超え、女性の40代（34.7%）が３割台半ば、男性の50代（33.3%）が３割を超えて高くなっている。

一方、「普段からインターネットを利用していない」は女性の65歳以上（31.2%）が３割を超えて高くなっている。（図表８－13）

＜図表８－１３＞千葉県ホームページの利用頻度／地域別、性・年代別



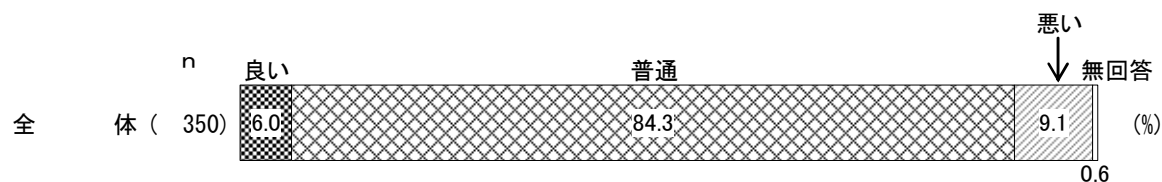
（４－１）千葉県ホームページの見やすさ・使いやすさ

◇「普通」が8割台半ば

（問41で「よく利用している」、「ときどき利用している」、「利用したことがある」のいずれかを
お答えの方に）

問41－１ 千葉県ホームページの全体構成の見やすさ・使いやすさはいかがですか。（○は1つ）

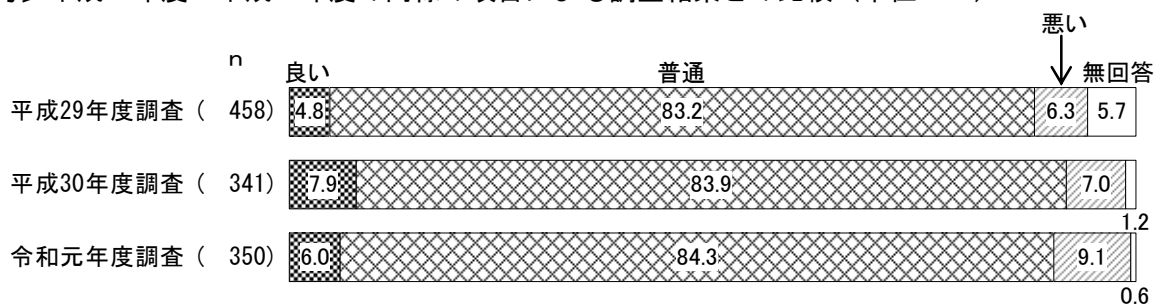
<図表8－14>千葉県ホームページの見やすさ・使いやすさ



千葉県ホームページを「よく利用している」、「ときどき利用している」、「利用したことがある」と回答した350人を対象に、千葉県ホームページの全体構成の見やすさ・使いやすさについて聞いたところ、「良い」（6.0%）が1割未満で、「普通」（84.3%）が8割台半ばとなっている。

（図表8－14）

〔参考〕平成29年度・平成30年度の同様の項目による調査結果との比較（単位：％）

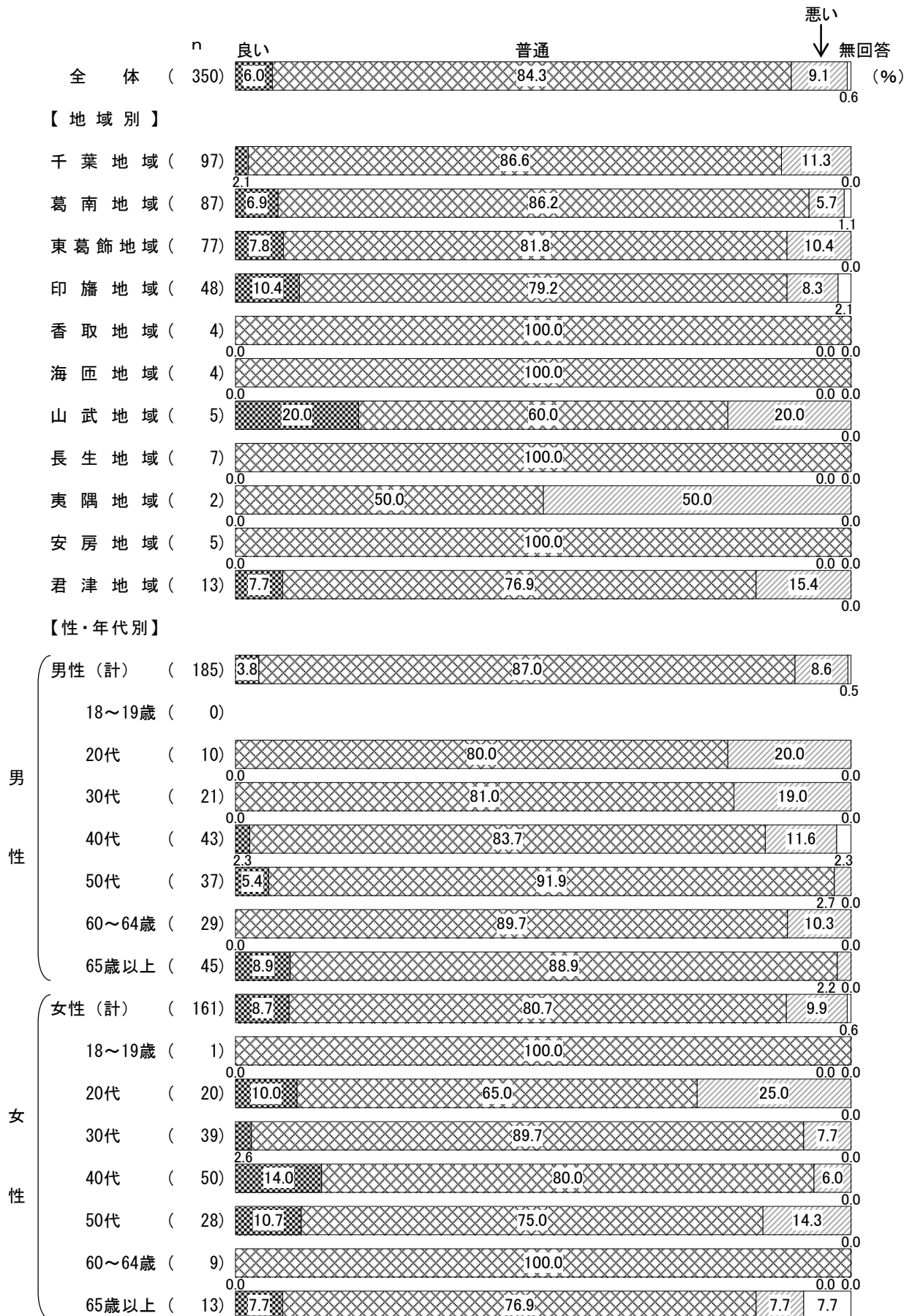


※サンプル数が少ないため、【地域別】及び【性・年代別】における属性の分析は触れていない。

（10ページ「報告書の見方（6）」を参照）

（図表8－15）

<図表8-15>千葉県ホームページの見やすさ・使いやすさ／地域別、性・年代別

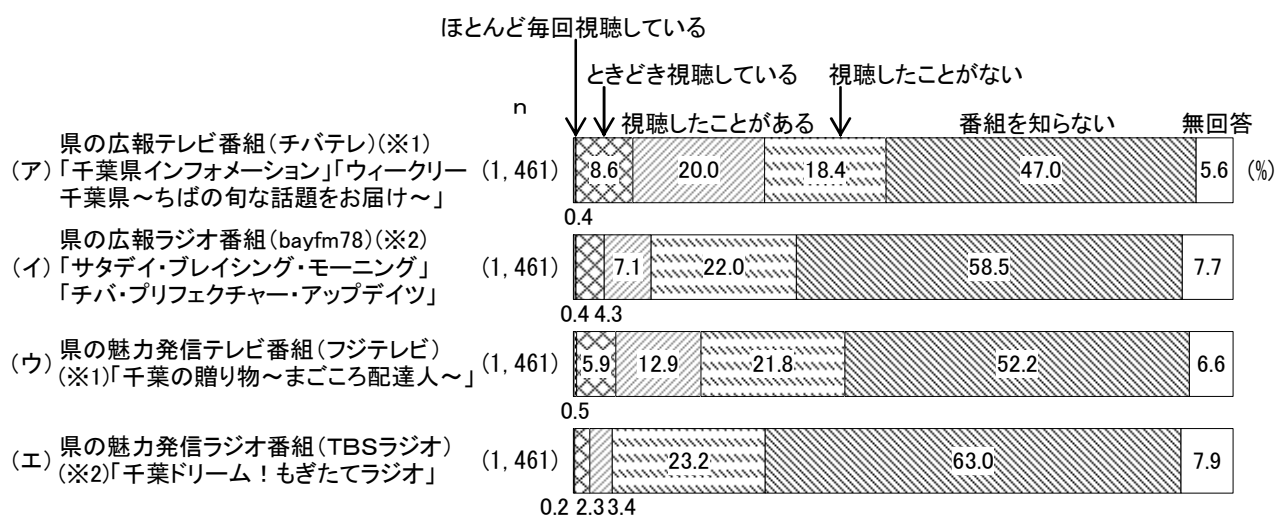


（５）県の広報・魅力発信番組の視聴状況

◇『視聴したことがある（計）』が最も高いのは〈県の広報テレビ番組（チバテレ）「千葉県インフォメーション」「ウィークリー千葉県～ちばの旬な話題をお届け～」〉で約３割

問42 県では、県の広報や魅力発信のため、テレビやラジオで様々な番組を放送しています。
あなたは、これらの番組をどの程度ご覧になっていますか。（○はそれぞれ１つずつ）

＜図表８－16＞県の広報・魅力発信番組の視聴状況




県の４つの広報番組の視聴状況を聞いたところ、「ほとんど毎回視聴している」、「ときどき視聴している」、「視聴したことがある」の３つを合わせた『視聴したことがある（計）』が最も高いのは、「(ア) 県の広報テレビ番組（チバテレ）『千葉県インフォメーション』『ウィークリー千葉県～ちばの旬な話題をお届け～』」（29.0％）で約３割となっており、以下、「(ウ) 県の魅力発信テレビ番組（フジテレビ）『千葉の贈り物～まごころ配達人～』」（19.4％）が約２割、「(イ) 県の広報ラジオ番組（bayfm78）『サタデイ・ブレイシング・モーニング』『チバ・プリフェクチャー・アップデイツ』」（11.8％）が１割を超えて続く。

一方、「視聴したことがない」が高いのは、「(イ) 県の広報ラジオ番組（bayfm78）『サタデイ・ブレイシング・モーニング』『チバ・プリフェクチャー・アップデイツ』」（22.0％）、「(ウ) 県の魅力発信テレビ番組（フジテレビ）『千葉の贈り物～まごころ配達人～』」（21.8％）、「(エ) 県の魅力発信ラジオ番組（TBSラジオ）『千葉ドリーム！もぎたてラジオ』」（23.2％）で２割を超えている。


「番組を知らない」が最も高いのは、「(エ) 県の魅力発信ラジオ番組（TBSラジオ）『千葉ドリーム！もぎたてラジオ』」（63.0％）で６割を超えている。（図表８－16）

〔参考〕平成29年度・平成30年度の同様の項目による調査結果との比較（単位：％）

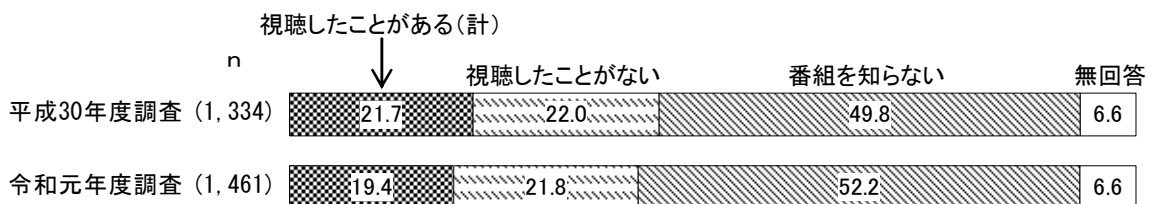
〈(ア) 県の広報テレビ番組（チバテレ）「千葉県インフォメーション」「ウィークリー千葉県～ちばの旬な話題をお届け～」〉



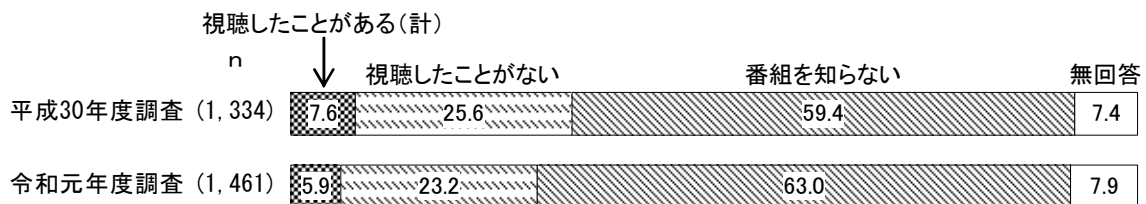
〈(イ) 県の広報ラジオ番組（bayfm78）「サタデイ・プレイシング・モーニング」「チバ・プリフェクチャー・アップデート」〉



〈(ウ) 県の魅力発信テレビ番組（フジテレビ）「千葉の贈り物～まごころ配達人～」〉



〈(エ) 県の魅力発信ラジオ番組（TBSラジオ）「千葉ドリーム！もぎたてラジオ」〉



（※1）平成29年度調査では〈(ア) 県の広報テレビ番組（チバテレ）「千葉県インフォメーション」「ウィークリー千葉県～ちばの旬な話題をお届け～」〉についてのみ質問していた。

（※2）平成30年度調査から、各選択肢の表現を見直し、また、新たな選択肢として「番組を知らない」を追加した。

【地域別】

地域別にみると、「(ア) 県の広報テレビ番組（チバテレ）『千葉県インフォメーション』『ウィークリー千葉県～ちばの旬な話題をお届け～』の『視聴したことがある（計）』は“海匝地域”（48.5%）が約5割で高くなっている。

一方、「視聴したことがない」は“山武地域”（31.4%）が3割を超えて高くなっている。

「番組を知らない」は“長生地域”（73.0%）が7割を超え、“安房地域”（68.0%）が約7割で高くなっている。

「(イ) 県の広報ラジオ番組（bayfm78）『サタデイ・ブレイシング・モーニング』『チバ・プリフェクチャー・アップデイツ』の「番組を知らない」は“安房地域”（84.0%）が8割台半ばで高くなっている。

「(ウ) 県の魅力発信テレビ番組（フジテレビ）『千葉の贈り物～まごころ配達人～』の『視聴したことがある（計）』は“安房地域”（36.0%）が3割台半ばで高くなっている。

一方、「番組を知らない」は“長生地域”（73.0%）が7割を超え、“東葛飾地域”（58.1%）が約6割で高くなっている。

「(エ) 県の魅力発信ラジオ番組（TBSラジオ）『千葉ドリーム！もぎたてラジオ』の「番組を知らない」は“長生地域”（86.5%）が8割台半ばで高くなっている。（図表8－17）

【性・年代別】

性・年代別にみると、「(ア) 県の広報テレビ番組（チバテレ）『千葉県インフォメーション』『ウィークリー千葉県～ちばの旬な話題をお届け～』の『視聴したことがある（計）』は女性の65歳以上（35.1%）が3割台半ばで高くなっている。

一方、「視聴したことがない」は男性の65歳以上（23.3%）が2割を超えて高くなっている。

「番組を知らない」は男性の30代（63.6%）と女性の30代（64.4%）が6割台半ば、女性の20代（63.0%）が6割を超え、女性の40代（57.6%）が約6割で高くなっている。

「(イ) 県の広報ラジオ番組（bayfm78）『サタデイ・ブレイシング・モーニング』『チバ・プリフェクチャー・アップデイツ』の『視聴したことがある（計）』は男性の50代（24.3%）が2割台半ば、男性の40代（20.0%）が2割で高くなっている。

一方、「視聴したことがない」は男性の65歳以上（28.6%）と女性の65歳以上（28.3%）が約3割で高くなっている。

「番組を知らない」は女性の30代（79.3%）が約8割、女性の20代（76.7%）が7割台半ば、女性の40代（66.7%）が6割台半ばで高くなっている。

「(ウ) 県の魅力発信テレビ番組（フジテレビ）『千葉の贈り物～まごころ配達人～』の「視聴したことがない」は女性の65歳以上（27.2%）が約3割で高くなっている。

「番組を知らない」は男性の30代（72.7%）が7割を超え、男性の20代（69.0%）と女性の20代（67.1%）が約7割、女性の30代（65.5%）が6割台半ば、女性の40代（62.5%）が6割を超えて高くなっている。

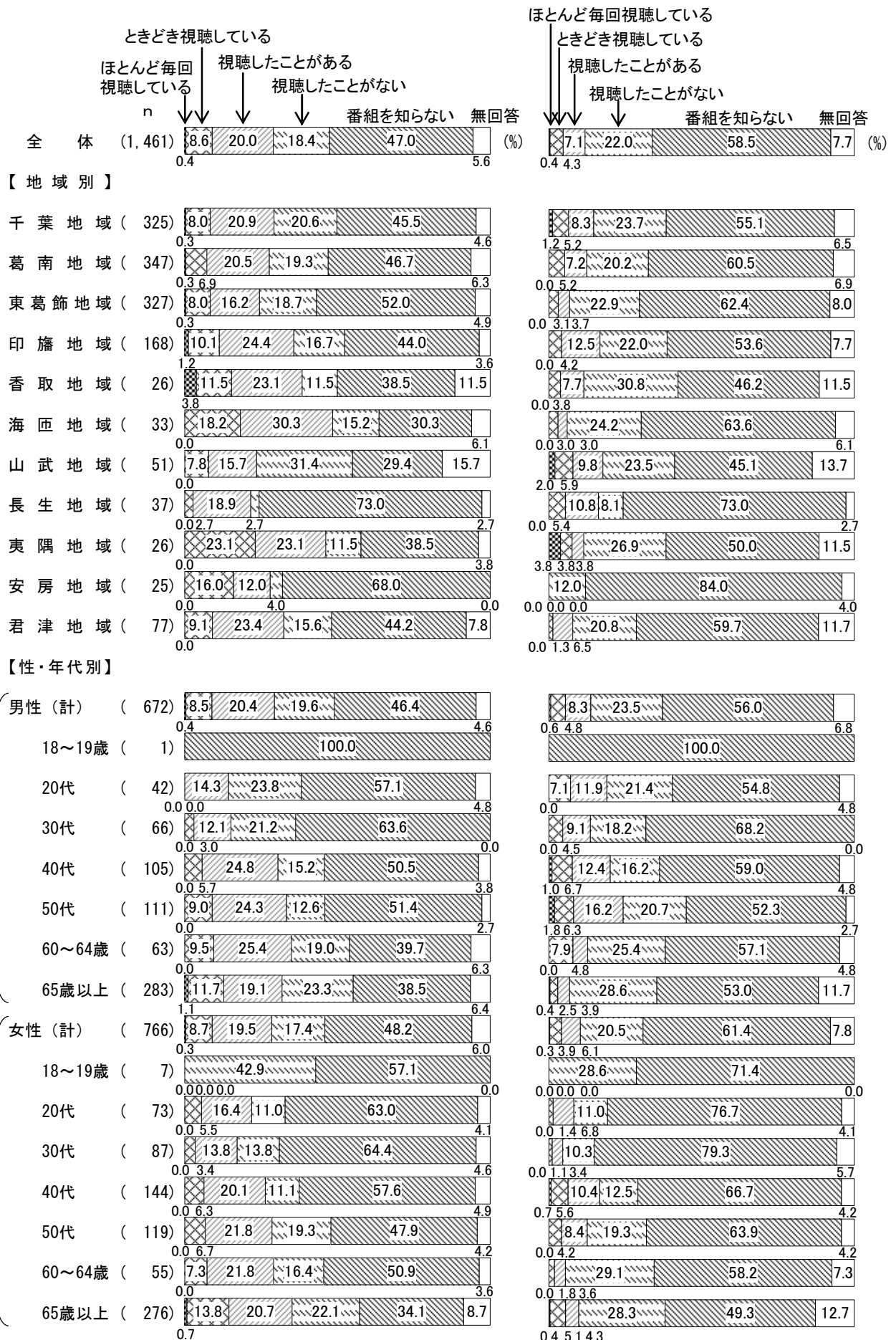
「(エ) 県の魅力発信ラジオ番組（TBSラジオ）『千葉ドリーム！もぎたてラジオ』の「視聴したことがない」は男性の65歳以上（29.3%）と女性の65歳以上（29.3%）が約3割で高くなっている。

「番組を知らない」は男性の30代（80.3%）と女性の20代（80.8%）が8割、女性の30代（79.3%）、女性の40代（77.1%）が約8割で高くなっている。（図表8－17）

<図表8-17>県の広報・魅力発信番組の視聴状況／地域別、性・年代別

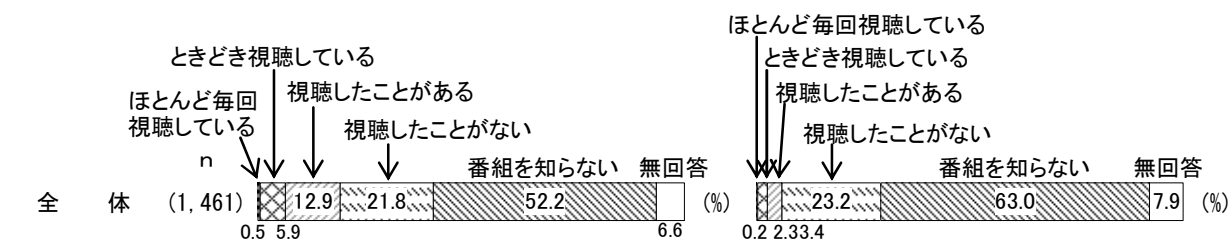
(ア) <県の広報テレビ番組（チバテレ）>

(イ) <県の広報ラジオ番組（bayfm78）>




（ウ）〈県の魅力発信テレビ番組（フジテレビ）〉

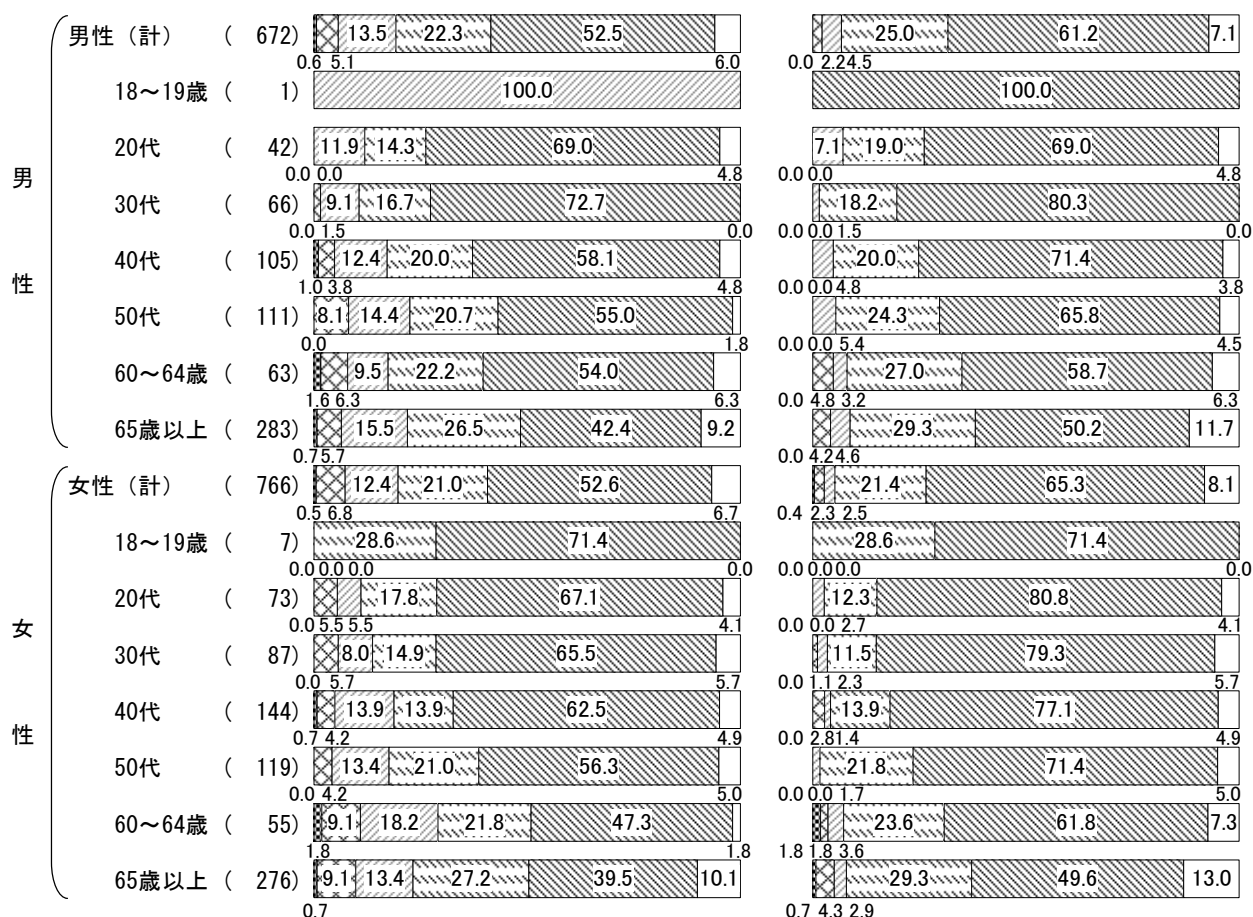
（エ）〈県の魅力発信ラジオ番組（TBSラジオ）〉



【地域別】



【性・年代別】

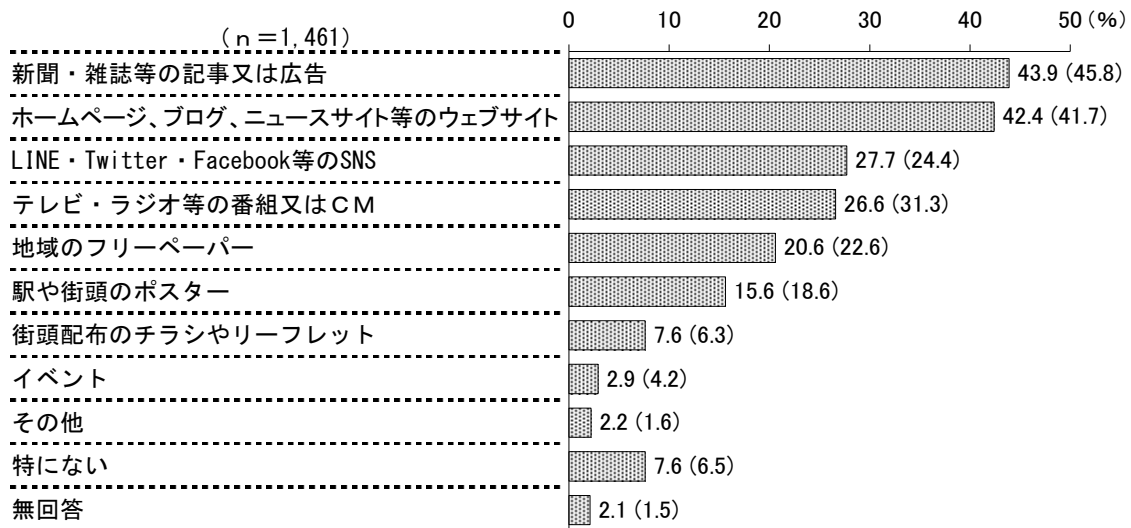


（６）情報の入手媒体

◇「新聞・雑誌等の記事又は広告」が４割台半ば

問43 あなたは、観光や食事、レジャーなどをする上で、どのような媒体を通じて情報収集をしていますか。（○はいくつでも）

＜図表８－18＞情報の入手媒体（複数回答）



注）（ ）の数字は平成30年度の同様の項目による調査結果 n=1,334

観光や食事、レジャーなどをする上で、どのような媒体を通じて情報収集をしているか聞いたところ、「新聞・雑誌等の記事又は広告」（43.9%）が４割台半ばで最も高く、以下、「ホームページ、ブログ、ニュースサイト等のウェブサイト」（42.4%）、「LINE・Twitter・Facebook等のSNS」（27.7%）、「テレビ・ラジオ等の番組又はCM」（26.6%）が続く。（図表８－18）

【地域別】

地域別にみると、「新聞・雑誌等の記事又は広告」は“山武地域”（68.6%）が約７割で高くなっている。

「ホームページ、ブログ、ニュースサイト等のウェブサイト」は“葛南地域”（49.6%）が約５割で高くなっている。

「地域のフリーペーパー」は“香取地域”（50.0%）が５割、“夷隅地域”（38.5%）が約４割で高くなっている。（図表８－19）

【性・年代別】

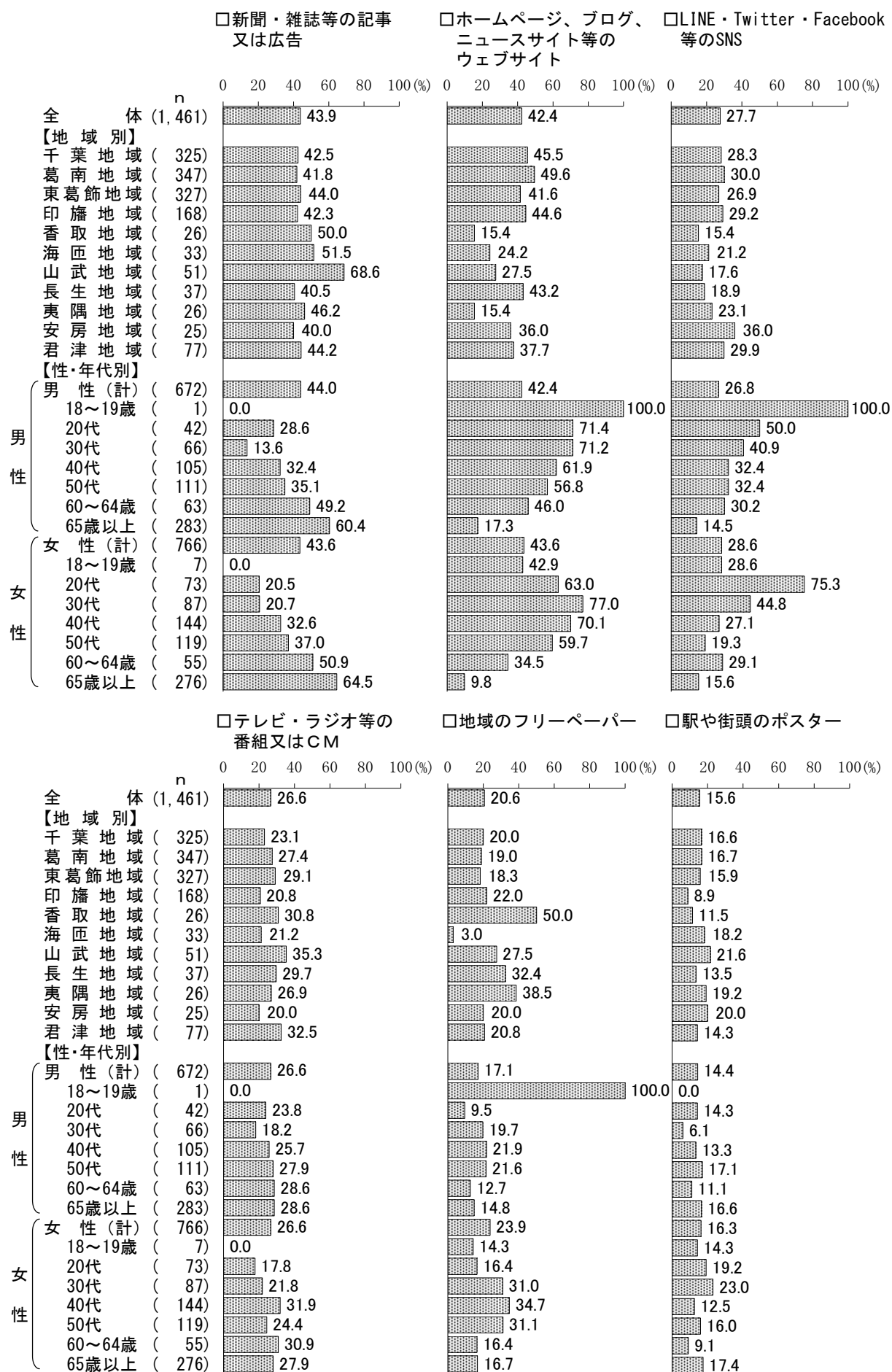
性・年代別にみると、「新聞・雑誌等の記事又は広告」は女性の65歳以上（64.5%）が６割台半ば、男性の65歳以上（60.4%）が６割で高くなっている。

「ホームページ、ブログ、ニュースサイト等のウェブサイト」は女性の30代（77.0%）が約８割、男性の20代（71.4%）、男性の30代（71.2%）が７割を超え、女性の40代（70.1%）が７割、男性の40代（61.9%）と女性の20代（63.0%）が６割を超え、女性の50代（59.7%）が約６割、男性の50代（56.8%）が５割台半ばで高くなっている。

「LINE・Twitter・Facebook等のSNS」は女性の20代（75.3%）が７割台半ば、男性の20代（50.0%）が５割、女性の30代（44.8%）が４割台半ば、男性の30代（40.9%）が４割で高くなっている。

「地域のフリーペーパー」は女性の40代（34.7%）が３割台半ば、女性の30代（31.0%）、女性の50代（31.1%）が３割を超えて高くなっている。（図表８－19）

＜図表8－19＞情報の入手媒体（複数回答）／地域別、性・年代別（上位6項目）



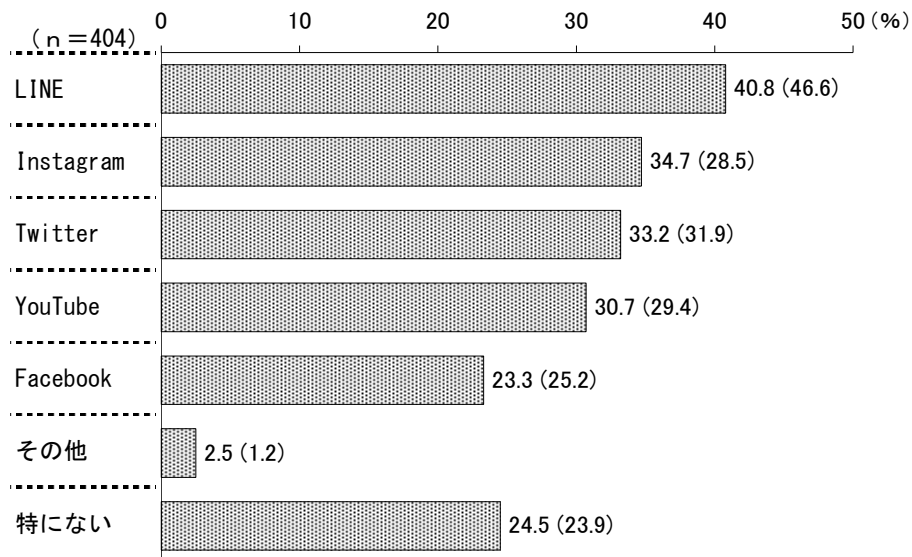
（６－１）SNSの種類

◇「LINE」が４割

（問43で「LINE・Twitter・Facebook等のSNS」をお答えの方に）

問43－１ どのようなSNS（ソーシャル・ネットワーキング・サービス）を利用して情報収集をしていますか。（〇はいくつでも）

<図表８－20> SNSの種類（複数回答）



注）（ ）の数字は平成30年度の同様の項目による調査結果 n=326

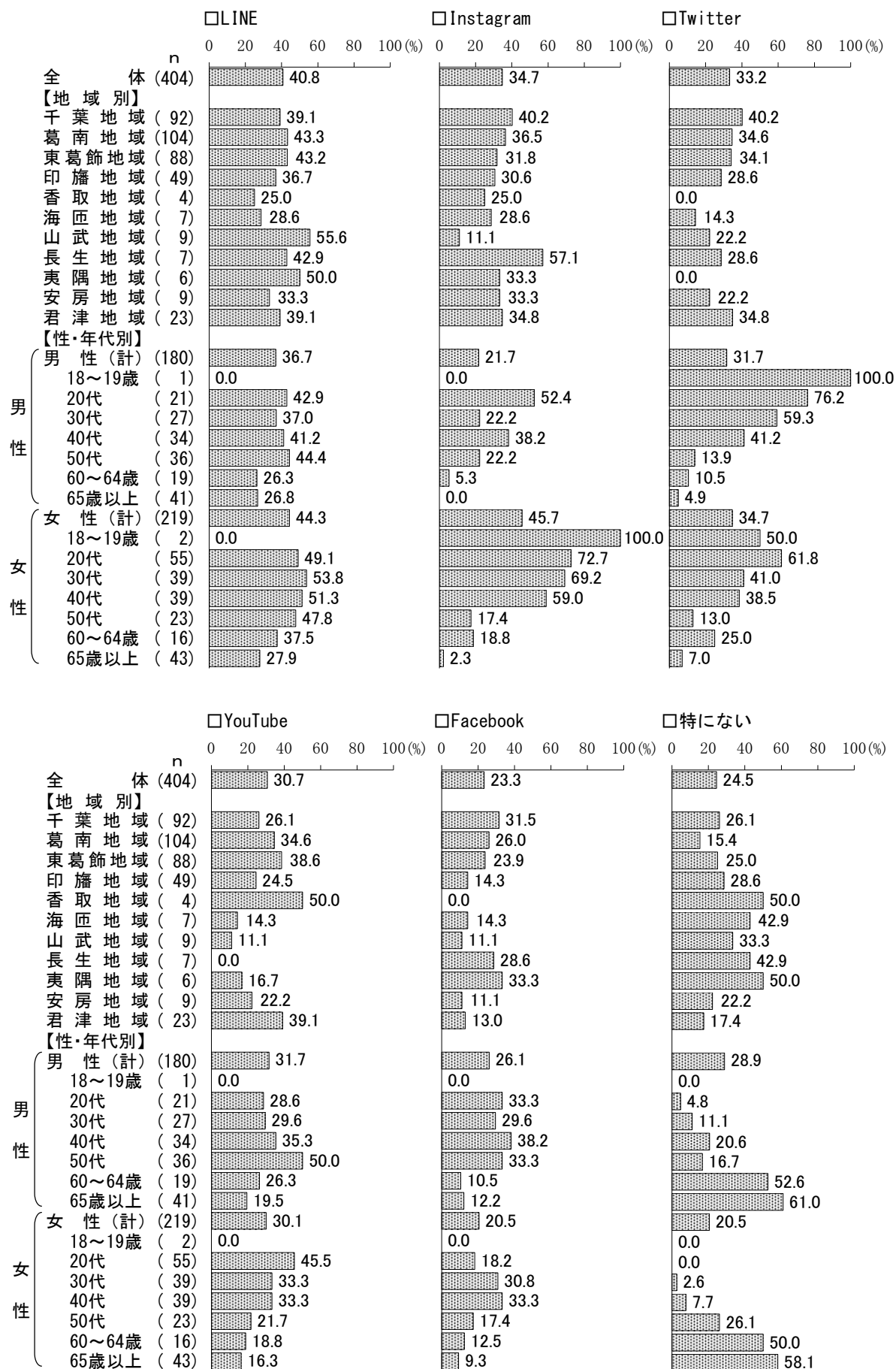
情報の入手媒体で「LINE・Twitter・Facebook等のSNS」と回答した404人を対象に、利用しているSNSの種類を聞いたところ、「LINE」（40.8%）が４割で最も高く、以下、「Instagram」（34.7%）、「Twitter」（33.2%）、「YouTube」（30.7%）が続く。（図表８－20）

※サンプル数が少ないため、【地域別】及び【性・年代別】における属性の分析は触れていない。

（10ページ「報告書の見方（6）」を参照）

（図表８－21）

＜図表8－21＞SNSの種類（複数回答）／地域別、性・年代別（上位6項目）

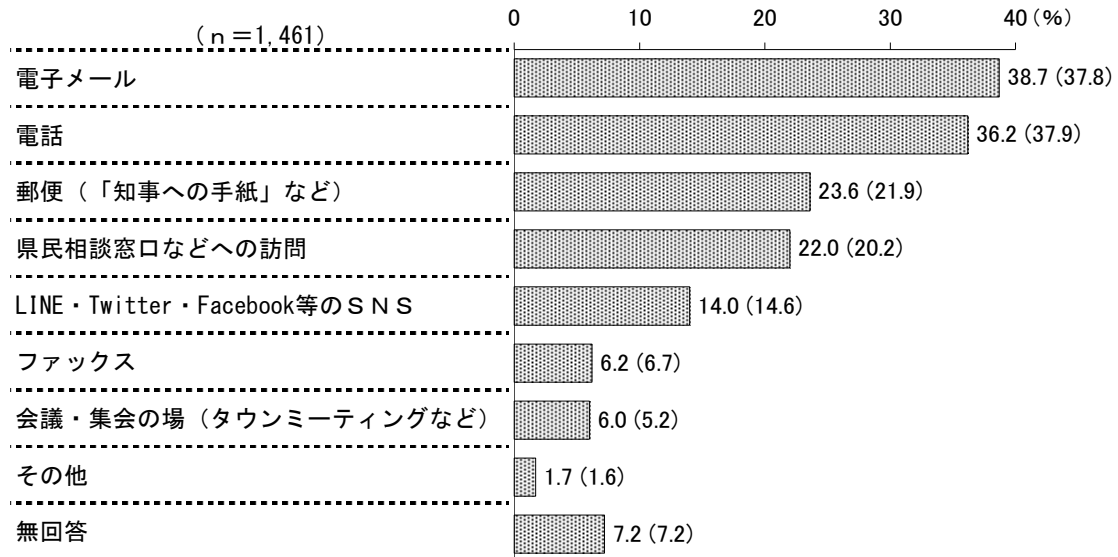


（７）県政への意見を述べる方法

◇「電子メール」が約４割

問44 あなたは、県に対して意見（要望や相談、苦情など）を述べる場合、どのような方法で県に対するご意見を述べたいと思いますか。（○は３つまで）

＜図表８－22＞県政への意見を述べる方法（３つまでの複数回答）



注）（ ）の数字は平成30年度の同様の項目による調査結果 n=1,334

県に対して意見（要望や相談、苦情など）を述べる場合、どのような方法で意見を述べたいか３つまで選んでもらったところ、「電子メール」(38.7%)が約４割で最も高く、以下、「電話」(36.2%)、「郵便（『知事への手紙』など）」(23.6%)が続く。（図表８－22）

【地域別】

地域別にみると、「郵便（『知事への手紙』など）」は“海匠地域”（42.4%）が４割を超えて高くなっている。

「LINE・Twitter・Facebook等のSNS」は“安房地域”（28.0%）が約３割で高くなっている。

（図表８－23）

【性・年代別】

性・年代別にみると、「電子メール」は女性の20代（63.0%）、女性の40代（61.1%）が６割を超え、男性の30代（60.6%）が６割、男性の20代（57.1%）、男性の40代（58.1%）と女性の30代（57.5%）が約６割、男性の50代（54.1%）が５割台半ば、女性の50代（49.6%）が約５割で高くなっている。

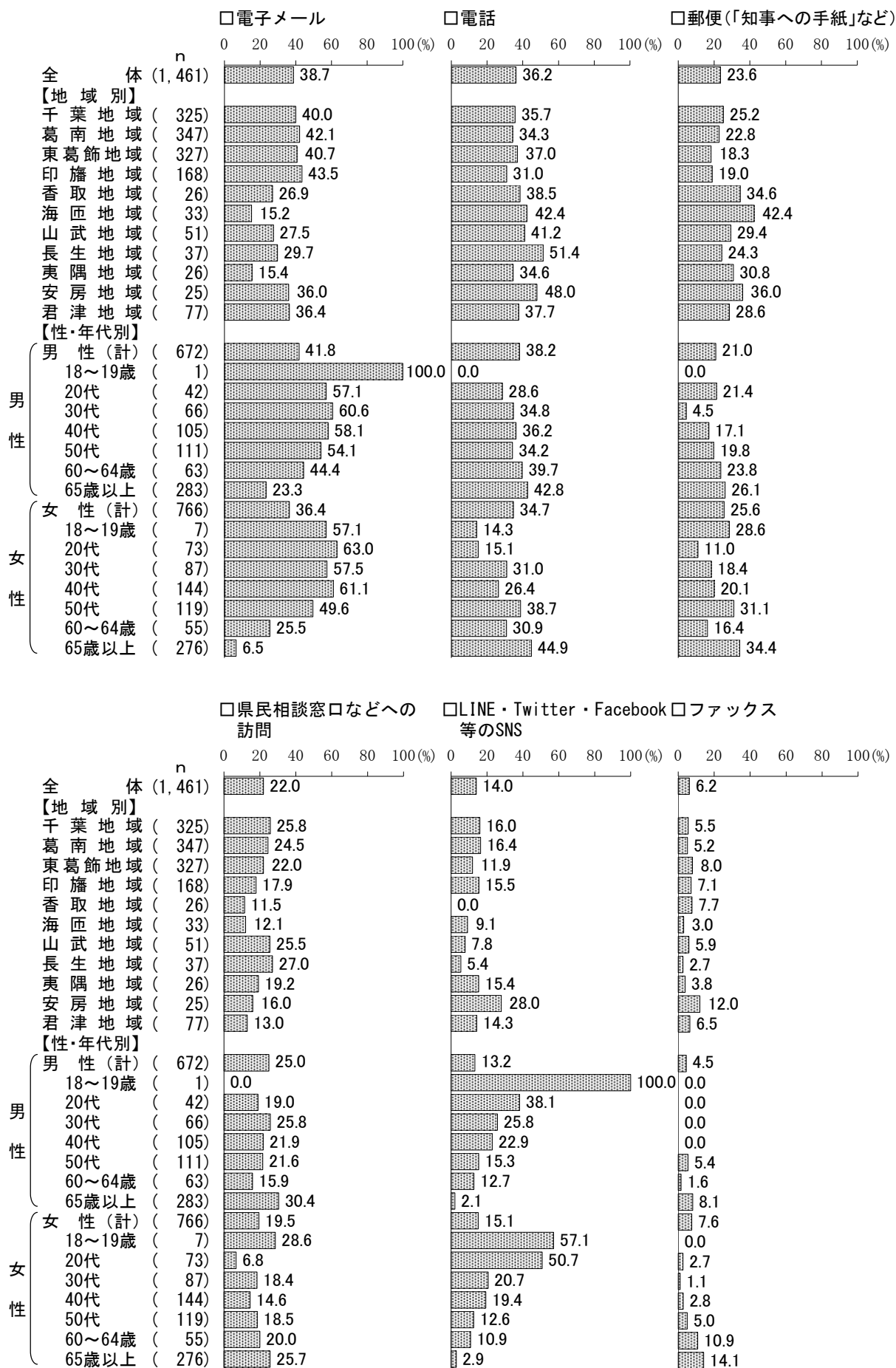
「電話」は女性の65歳以上（44.9%）が４割台半ば、男性の65歳以上（42.8%）が４割を超えて高くなっている。

「郵便（『知事への手紙』など）」は女性の65歳以上（34.4%）が３割台半ばで高くなっている。

「県民相談窓口などへの訪問」は男性の65歳以上（30.4%）が３割で高くなっている。

「LINE・Twitter・Facebook等のSNS」は女性の20代（50.7%）が５割、男性の20代（38.1%）が約４割、男性の30代（25.8%）が２割台半ば、男性の40代（22.9%）が２割を超えて高くなっている。（図表８－23）

＜図表8-23＞県政への意見を述べる方法（3つまでの複数回答）／地域別、性・年代別（上位6項目）



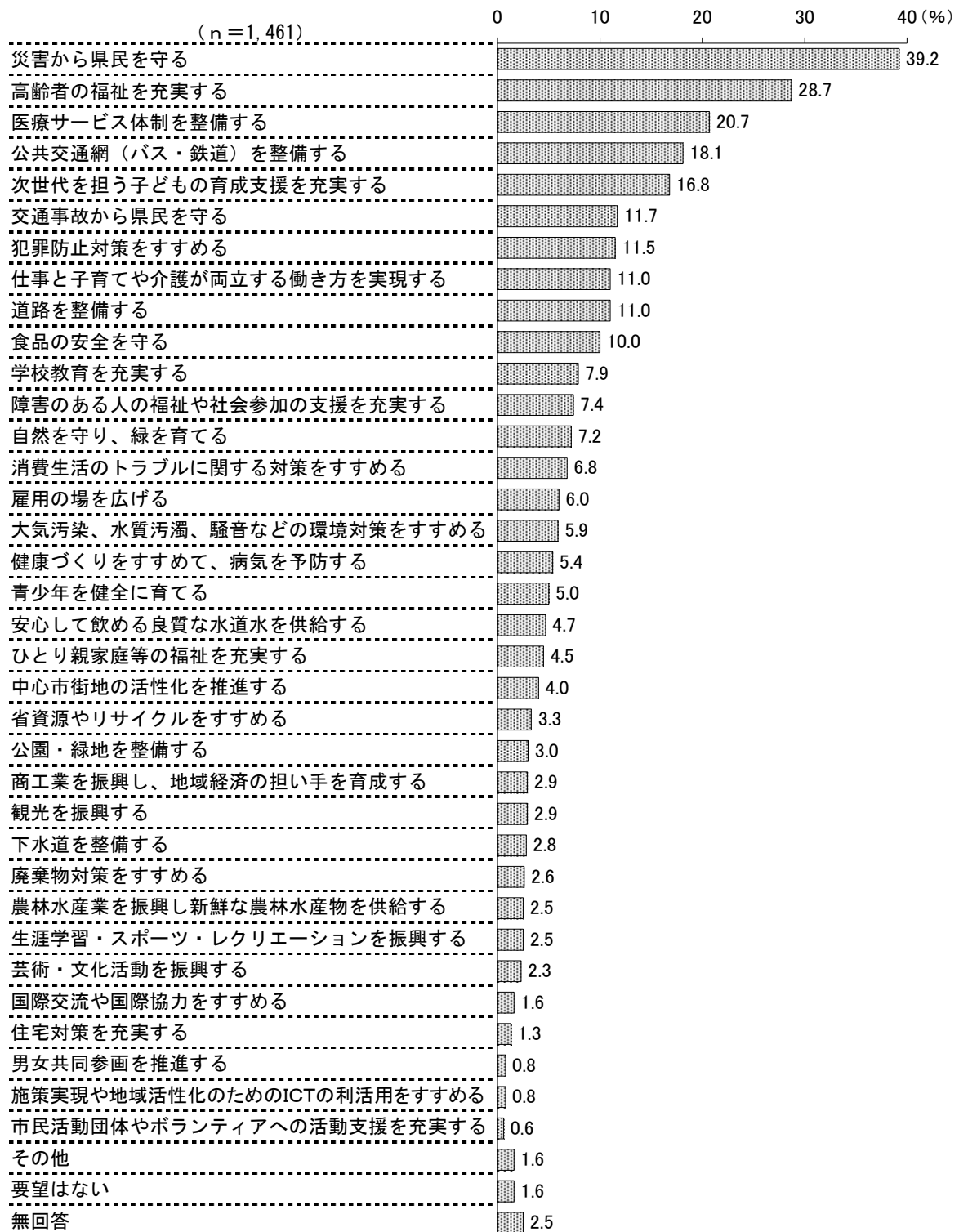
9 県政への要望

（1）県政への要望

◇「災害から県民を守る」が約4割

問45 県政全般について、今後あなたが特に力をいれてほしいと思われることを、次の県政への要望項目の中から3つまで選んで番号に○をつけてください。

＜図表9－1＞県政への要望（3つまでの複数回答）



県政への要望を3つまで選んでもらったところ、「災害から県民を守る」（39.2%）が1位で、次いで「高齢者の福祉を充実する」（28.7%）が2位となっており、県民からの要望が特に高い。

以下、「医療サービス体制を整備する」（20.7%）が3位、「公共交通網（バス・鉄道）を整備する」（18.1%）が4位、「次世代を担う子どもの育成支援を充実する」（16.8%）が5位と続く。

（図表9－1）

【地域別】

地域別にみると、「災害から県民を守る」は“香取地域”で2位となっており、それ以外のすべての地域で1位となっている。

「高齢者の福祉を充実する」は“千葉地域”、“葛南地域”、“東葛飾地域”、“印旛地域”、“海匝地域”、“長生地域”、“君津地域”で2位となっている。

「医療サービス体制を整備する」は“香取地域”で1位、“山武地域”と“安房地域”で2位となっている。

「次世代を担う子どもの育成支援を充実する」は“夷隅地域”で2位となっている。

（図表9－3～図表9－4）

【性別、性・年代別】

性別にみると、男女ともに上位5位までは「災害から県民を守る」、「高齢者の福祉を充実する」、「医療サービス体制を整備する」、「公共交通網（バス・鉄道）を整備する」、「次世代を担う子どもの育成支援を充実する」の順となっている。

性・年代別にみると、「災害から県民を守る」は女性の30代、女性の60～64歳、女性の65歳以上で2位となっており、それ以外のすべての性・年代で同率も含めて1位となっている。

「高齢者の福祉を充実する」は男性の65歳以上と女性の60～64歳、女性の65歳以上で同率も含めて1位となっている。

「次世代を担う子どもの育成支援を充実する」は男性の20代、男性の30代で同率の1位となっている。

「仕事と子育てや介護が両立する働き方を実現する」は女性の30代で1位となっている。

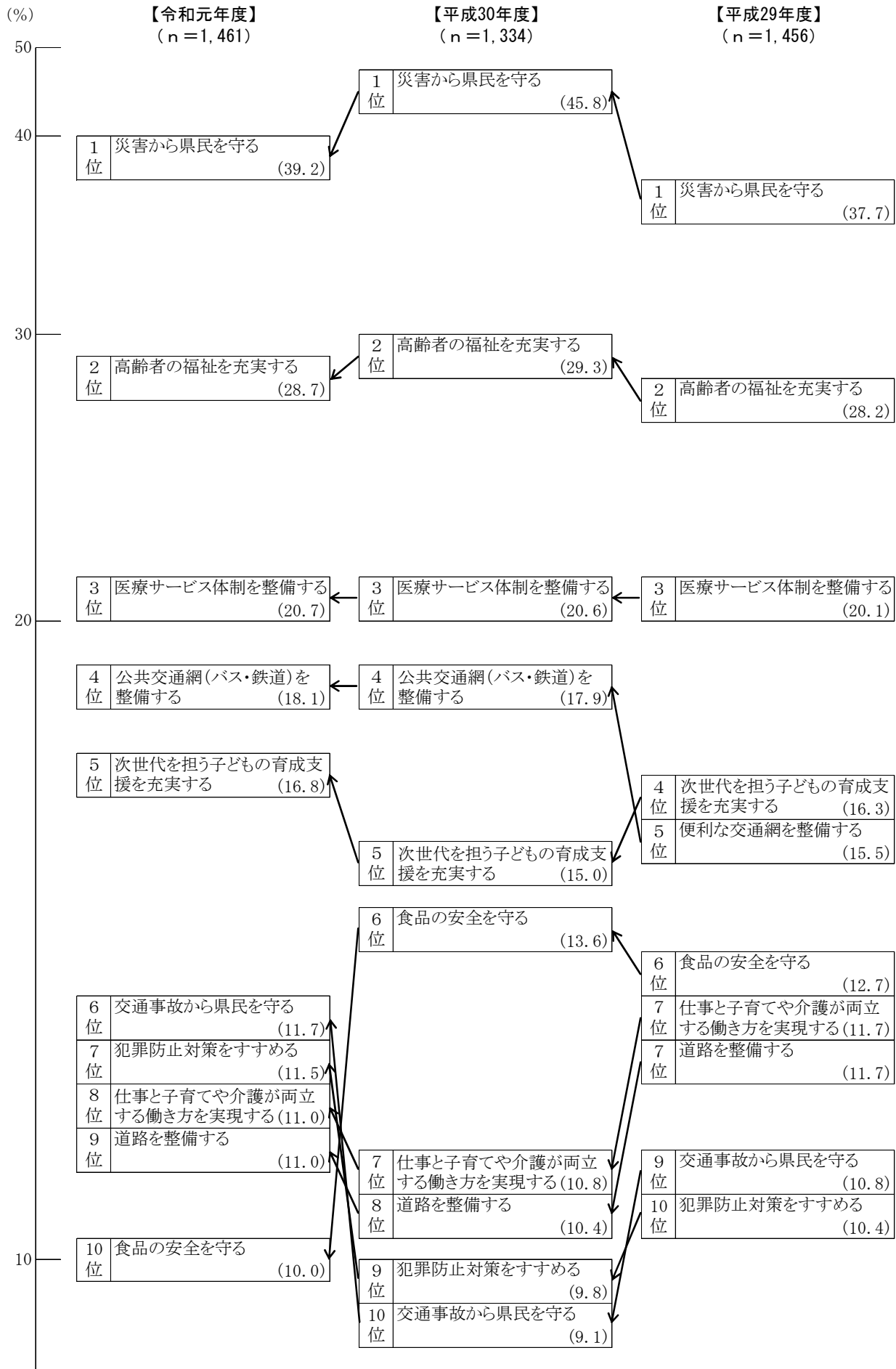
（図表9－5～図表9－6）

【参考】平成29年度以降の同様の項目による調査結果との比較（上位10項目の推移）（図表9－2）

【経年変化の特徴】

1. 「災害から県民を守る」は平成30年度（45.8%）に引き続き1位（39.2%）で、6.6ポイント減少している。
2. 2位の「高齢者の福祉を充実する」（28.7%）、3位の「医療サービス体制を整備する」（20.7%）、4位の「公共交通網（バス・鉄道）を整備する」（18.1%）、5位の「次世代を担う子どもの育成支援を充実する」（16.8%）は平成30年度と同じ順位となっている。
3. 「交通事故から県民を守る」は平成30年度の10位（9.1%）から6位（11.7%）へ、「犯罪防止対策をすすめる」は平成30年度の9位（9.8%）から7位（11.5%）へ順位を上げている。
4. 「食品の安全を守る」は平成30年度の6位（13.6%）から10位（10.0%）へ順位を下げている。

＜図表9－2＞県政への要望（3つまでの複数回答）／上位10項目の推移



＜図表9－3＞県政への要望（3つまでの複数回答）（上位1位～5位）／地域別

（％）

| 順位 属性 | n | 1 位 | 2 位 | 3 位 | 4 位 | 5 位 |
|----------|-------|-----------------------------|-----------------------------------|---|---|---|
| 全 体 | 1,461 | 災害から県民を守る (39.2) | 高齢者の福祉を充実 する (28.7) | 医療サービス体制を 整備する (20.7) | 公共交通網(バス・ 鉄道)を整備する (18.1) | 次世代を担う子どもの 育成支援を充実する (16.8) |
| 【地 域 別】 | | | | | | |
| 千 葉 地 域 | 325 | 災害から県民を守る (37.2) | 高齢者の福祉を充実 する (28.0) | 医療サービス体制を 整備する (20.9) | 次世代を担う子どもの 育成支援を充実する (18.8) | 公共交通網(バス・ 鉄道)を整備する (17.2) |
| 葛 南 地 域 | 347 | 災害から県民を守る (40.3) | 高齢者の福祉を充実 する (30.3) | 医療サービス体制を 整備する (21.0) | 道路を整備する (17.0) | 次世代を担う子どもの 育成支援を充実する (16.7) |
| 東葛飾地域 | 327 | 災害から県民を守る (42.5) | 高齢者の福祉を充実 する (28.4) | 医療サービス体制を 整備する (20.2) | 公共交通網(バス・ 鉄道)を整備する (19.0) | 次世代を担う子どもの 育成支援を充実する (15.0) |
| 印 旛 地 域 | 168 | 災害から県民を守る (36.9) | 高齢者の福祉を充実 する (29.8) | 公共交通網(バス・ 鉄道)を整備する (26.2) | 次世代を担う子どもの 育成支援を充実する (17.3) | 医療サービス体制を 整備する (16.1) |
| 香 取 地 域 | 26 | 医療サービス体制を 整備する (42.3) | 災害から県民を守る (34.6) | 高齢者の福祉を充実 する (30.8) | 道路を整備する (26.9) | 公共交通網(バス・鉄道) を整備する/次世代を担う 子どもの育成支援を充実 する/雇用の場を広げる/ 仕事と子育てや介護が両 立する働き方を実現する (15.4) |
| 海 匝 地 域 | 33 | 災害から県民を守る (42.4) | 高齢者の福祉を充実 する (30.3) | 医療サービス体制を 整備する (27.3) | 仕事と子育てや介護が両 立する働き方を実現 する/道路を整備する (18.2) | |
| 山 武 地 域 | 51 | 災害から県民を守る (35.3) | 医療サービス体制を 整備する (31.4) | 高齢者の福祉を充実 する (27.5) | 公共交通網(バス・ 鉄道)を整備する (25.5) | 交通事故から県民を 守る/道路を整備する (13.7) |
| 長 生 地 域 | 37 | 災害から県民を守る (45.9) | 高齢者の福祉を充実 する (27.0) | 交通事故から県民を守る/ 公共交通網(バス・鉄道)を 整備する/次世代を担う 子どもの育成支援を充実 する/医療サービス体制を 整備する (16.2) | | |
| 夷 隅 地 域 | 26 | 災害から県民を守る (50.0) | 次世代を担う子どもの 育成支援を充実する (26.9) | 高齢者の福祉を充実 する (23.1) | 医療サービス体制を 整備する (19.2) | 公共交通網(バス・鉄 道)を整備する/自然 を守り、緑を育てる (15.4) |
| 安 房 地 域 | 25 | 災害から県民を守る (32.0) | 医療サービス体制を 整備する (24.0) | 公共交通網(バス・ 鉄道)を整備する (20.0) | 高齢者の福祉を充実 する/次世代を担う子 どもの育成支援を充実 する/道路を整備する (16.0) | |
| 君 津 地 域 | 77 | 災害から県民を守る (37.7) | 高齢者の福祉を充実 する (32.5) | 公共交通網(バス・ 鉄道)を整備する (22.1) | 次世代を担う子どもの 育成支援を充実する (19.5) | 医療サービス体制を 整備する (16.9) |

＜図表9－4＞県政への要望（3つまでの複数回答）（上位6位～10位）／地域別

（％）

| 順位 属性 | n | 6 位 | 7 位 | 8 位 | 9 位 | 10 位 |
|----------|-------|--|---|--|--|--|
| 全 体 | 1,461 | 交通事故から県民を守る (11.7) | 犯罪防止対策をすすめる (11.5) | 仕事と子育てや介護が両立する働き方を実現する (11.0) | 道路を整備する (11.0) | 食品の安全を守る (10.0) |
| 【地 域 別】 | | | | | | |
| 千 葉 地 域 | 325 | 犯罪防止対策をすすめる (16.0) | 仕事と子育てや介護が両立する働き方を実現する (13.5) | 交通事故から県民を守る (12.3) | 食品の安全を守る (11.1) | 道路を整備する (8.3) |
| 葛 南 地 域 | 347 | 公共交通網（バス・鉄道）を整備する (13.5) | 仕事と子育てや介護が両立する働き方を実現する (12.7) | 犯罪防止対策をすすめる (11.5) | 交通事故から県民を守る/学校教育を充実する (10.1) | |
| 東葛飾地域 | 327 | 食品の安全を守る/交通事故から県民を守る (12.8) | | 障害のある人の福祉や社会参加の支援を充実する (9.8) | 犯罪防止対策をすすめる (9.5) | 消費生活のトラブルに関する対策をすすめる (8.3) |
| 印 旛 地 域 | 168 | 交通事故から県民を守る (15.5) | 犯罪防止対策をすすめる (11.9) | 食品の安全を守る/道路を整備する (11.3) | | 学校教育を充実する (10.1) |
| 香 取 地 域 | 26 | - | | | 下水道を整備する/犯罪防止対策をすすめる (11.5) | |
| 海 匝 地 域 | 33 | 公共交通網（バス・鉄道）を整備する/健康づくりをすすめて、病気を予防する (15.2) | | 食品の安全を守る/次世代を担う子どもの育成支援を充実する (12.1) | | 交通事故から県民を守る/雇用の場を広げる (9.1) |
| 山 武 地 域 | 51 | - | 次世代を担う子どもの育成支援を充実する/学校教育を充実する (11.8) | 大気汚染、水質汚濁、騒音などの環境対策をすすめる/仕事と子育てや介護が両立する働き方を実現する (9.8) | | |
| 長 生 地 域 | 37 | - | ひとり親家庭等の福祉を充実する (13.5) | 食品の安全を守る/仕事と子育てや介護が両立する働き方を実現する (10.8) | | 消費生活のトラブルに関する対策をすすめる/雇用の場を広げる/犯罪防止対策をすすめる (8.1) |
| 夷 隅 地 域 | 26 | - | ひとり親家庭等の福祉を充実する/商工業を振興し、地域経済の担い手を育成する/雇用の場を広げる (11.5) | | 食品の安全を守る/交通事故から県民を守る/中心市街地の活性化を推進する/男女共同参画を推進する/健康づくりをすすめて、病気を予防する/農林水産業を振興し新鮮な農林水産物を供給する (7.7) | |
| 安 房 地 域 | 25 | - | 交通事故から県民を守る/障害のある人の福祉や社会参加の支援を充実する/健康づくりをすすめて、病気を予防する/観光を振興する/学校教育を充実する (12.0) | | | |
| 君 津 地 域 | 77 | 犯罪防止対策をすすめる (13.0) | 仕事と子育てや介護が両立する働き方を実現する (11.7) | 消費生活のトラブルに関する対策をすすめる/大気汚染、水質汚濁、騒音などの環境対策をすすめる (9.1) | | ひとり親家庭等の福祉を充実する/自然を守り、緑を育てる/学校教育を充実する (7.8) |

＜図表9－5＞県政への要望（3つまでの複数回答）（上位1位～5位）／性別、性・年代別

（％）

| 順位 属性 | n | 1 位 | 2 位 | 3 位 | 4 位 | 5 位 |
|----------|-------|--|--|--|--|--|
| 全 体 | 1,461 | 災害から県民を守る (39.2) | 高齢者の福祉を充実 する (28.7) | 医療サービス体制を 整備する (20.7) | 公共交通網(バス・ 鉄道)を整備する (18.1) | 次世代を担う子どもの 育成支援を充実する (16.8) |
| 【性・年代別】 | | | | | | |
| 男 性（計） | 672 | 災害から県民を守る (39.1) | 高齢者の福祉を充実 する (28.3) | 医療サービス体制を 整備する (18.6) | 公共交通網(バス・ 鉄道)を整備する (18.5) | 次世代を担う子どもの 育成支援を充実する (16.7) |
| 18～19歳 | 1 | 災害から県民を守る/交通事故から県民を守る/生涯学習・スポーツ・ レクリエーションを振興する (100.0) | | | | |
| 20 代 | 42 | 災害から県民を守る/次世代を担う子どもの育 成支援を充実する (28.6) | | 公共交通網(バス・鉄道)を整備する/医療サービス体制を整備する/ 仕事と子育てや介護が両立する働き方を実現する/犯罪防止対策を すすめる (16.7) | | |
| 30 代 | 66 | 災害から県民を守る/次世代を担う子どもの育 成支援を充実する (30.3) | | 公共交通網(バス・鉄道)を整備する/道路を 整備する (16.7) | 仕事と子育てや介護 が両立する働き方を 実現する (15.2) | |
| 40 代 | 105 | 災害から県民を守る (31.4) | 次世代を担う子どもの 育成支援を充実する (21.0) | 高齢者の福祉を充実 する (20.0) | 公共交通網(バス・鉄道)を整備する/道路を 整備する (18.1) | |
| 50 代 | 111 | 災害から県民を守る (46.8) | 高齢者の福祉を充実 する (19.8) | 医療サービス体制を 整備する (18.9) | 公共交通網(バス・鉄道)を整備する/道路を 整備する (18.0) | |
| 60～64歳 | 63 | 災害から県民を守る (44.4) | 高齢者の福祉を充実 する (31.7) | 医療サービス体制を 整備する (23.8) | 公共交通網(バス・ 鉄道)を整備する (19.0) | 交通事故から県民を 守る (14.3) |
| 65歳以上 | 283 | 災害から県民を守る/高齢者の福祉を充実す る (41.3) | | 医療サービス体制を 整備する (21.6) | 公共交通網(バス・ 鉄道)を整備する (19.4) | 道路を整備する (12.7) |
| 女 性（計） | 766 | 災害から県民を守る (39.4) | 高齢者の福祉を充実 する (28.9) | 医療サービス体制を 整備する (22.5) | 公共交通網(バス・ 鉄道)を整備する (17.9) | 次世代を担う子どもの 育成支援を充実する (17.0) |
| 18～19歳 | 7 | 災害から県民を守る (57.1) | 仕事と子育てや介護 が両立する働き方を 実現する (42.9) | ひとり親家庭等の福 祉を充実する (28.6) | 同率で11項目(14.3) (注)作表の便宜上、6位～10位の欄に示す | |
| 20 代 | 73 | 災害から県民を守る (37.0) | 次世代を担う子どもの 育成支援を充実する (30.1) | 公共交通網(バス・鉄道)を整備する/仕事と子 育てや介護が両立する働き方を実現する (21.9) | 犯罪防止対策をすす める (17.8) | |
| 30 代 | 87 | 仕事と子育てや介護 が両立する働き方を 実現する (36.8) | 災害から県民を守る (34.5) | 次世代を担う子どもの 育成支援を充実する (32.2) | 学校教育を充実する (25.3) | 医療サービス体制を 整備する (20.7) |
| 40 代 | 144 | 災害から県民を守る (41.0) | 仕事と子育てや介護 が両立する働き方を 実現する (20.1) | 公共交通網(バス・ 鉄道)を整備する (19.4) | 高齢者の福祉を充実 する (18.8) | 学校教育を充実する (18.1) |
| 50 代 | 119 | 災害から県民を守る (42.0) | 医療サービス体制を 整備する (33.6) | 高齢者の福祉を充実 する (31.1) | 公共交通網(バス・ 鉄道)を整備する (21.0) | 犯罪防止対策をすす める (13.4) |
| 60～64歳 | 55 | 高齢者の福祉を充実 する (41.8) | 災害から県民を守る (30.9) | 次世代を担う子どもの 育成支援を充実する (23.6) | 公共交通網(バス・ 鉄道)を整備する (20.0) | 医療サービス体制を整備 する/雇用の場を広げる/ 犯罪防止対策をすすめる (12.7) |
| 65歳以上 | 276 | 高齢者の福祉を充実 する (42.8) | 災害から県民を守る (40.9) | 医療サービス体制を 整備する (25.0) | 食品の安全を守る (18.1) | 公共交通網(バス・ 鉄道)を整備する (14.9) |

＜図表9－6＞県政への要望（3つまでの複数回答）（上位6位～10位）／性別、性・年代別

（％）

| 順位 属性 | n | 6 位 | 7 位 | 8 位 | 9 位 | 10 位 |
|----------|-------|--|---|---|--|---|
| 全 体 | 1,461 | 交通事故から県民を守る (11.7) | 犯罪防止対策をすすめる (11.5) | 仕事と子育てや介護が両立する働き方を実現する (11.0) | 道路を整備する (11.0) | 食品の安全を守る (10.0) |
| 【性・年代別】 | | | | | | |
| 男性（計） | 672 | 道路を整備する (14.1) | 交通事故から県民を守る (13.7) | 犯罪防止対策をすすめる (11.9) | 食品の安全を守る (8.5) | 消費生活のトラブルに関する対策をすすめる (7.3) |
| 18～19歳 | 1 | | | | | |
| 20 代 | 42 | - | 食品の安全を守る (14.3) | 交通事故から県民を守る/高齢者の福祉を充実する/自然を守り、緑を育てる/道路を整備する (11.9) | | |
| 30 代 | 66 | 消費生活のトラブルに関する対策をすすめる (13.6) | 交通事故から県民を守る (12.1) | 食品の安全を守る/中心市街地の活性化を推進する/雇用の場を広げる (10.6) | | |
| 40 代 | 105 | 犯罪防止対策をすすめる (17.1) | 交通事故から県民を守る (15.2) | 医療サービス体制を整備する (14.3) | 青少年を健全に育てる/学校教育を充実する (9.5) | |
| 50 代 | 111 | 次世代を担う子どもの育成支援を充実する (17.1) | 交通事故から県民を守る (15.3) | 犯罪防止対策をすすめる (13.5) | 食品の安全を守る (10.8) | 雇用の場を広げる (9.0) |
| 60～64歳 | 63 | 障害のある人の福祉や社会参加の支援を充実する (12.7) | 食品の安全を守る/健康づくりをすすめて、病気を予防する/自然を守り、緑を育てる/犯罪防止対策をすすめる (11.1) | | | |
| 65歳以上 | 283 | 交通事故から県民を守る (12.4) | 次世代を担う子どもの育成支援を充実する (11.7) | 犯罪防止対策をすすめる (9.2) | 消費生活のトラブルに関する対策をすすめる/大気汚染、水質汚濁、騒音などの環境対策をすすめる (7.4) | |
| 女性（計） | 766 | 仕事と子育てや介護が両立する働き方を実現する (14.8) | 食品の安全を守る (11.5) | 犯罪防止対策をすすめる (11.2) | 交通事故から県民を守る (9.9) | 学校教育を充実する (9.4) |
| 18～19歳 | 7 | (注) 作表の便宜上、同率で4位の11項目をこの欄に示す 消費生活のトラブルに関する対策をすすめる/中心市街地の活性化を推進する/障害のある人の福祉や社会参加の支援を充実する/高齢者の福祉を充実する/次世代を担う子どもの育成支援を充実する/青少年を健全に育てる/医療サービス体制を整備する/省資源やリサイクルをすすめる/廃棄物対策をすすめる/芸術・文化活動を振興する/犯罪防止対策をすすめる (14.3) | | | | |
| 20 代 | 73 | 交通事故から県民を守る (15.1) | 医療サービス体制を整備する (13.7) | 学校教育を充実する (11.0) | ひとり親家庭等の福祉を充実する/高齢者の福祉を充実する (9.6) | |
| 30 代 | 87 | 公共交通網(バス・鉄道)を整備する (18.4) | 公園・緑地を整備する (14.9) | 交通事故から県民を守る (12.6) | 障害のある人の福祉や社会参加の支援を充実する (10.3) | 大気汚染、水質汚濁、騒音などの環境対策をすすめる/道路を整備する/犯罪防止対策をすすめる (9.2) |
| 40 代 | 144 | 医療サービス体制を整備する (17.4) | 次世代を担う子どもの育成支援を充実する/犯罪防止対策をすすめる (15.3) | | 食品の安全を守る (12.5) | 道路を整備する (11.8) |
| 50 代 | 119 | 交通事故から県民を守る/仕事と子育てや介護が両立する働き方を実現する (11.8) | | 次世代を担う子どもの育成支援を充実する (10.9) | 雇用の場を広げる/道路を整備する (9.2) | |
| 60～64歳 | 55 | - | | 障害のある人の福祉や社会参加の支援を充実する (10.9) | 消費生活のトラブルに関する対策をすすめる/健康づくりをすすめて、病気を予防する/道路を整備する (9.1) | |
| 65歳以上 | 276 | 次世代を担う子どもの育成支援を充実する (11.2) | 障害のある人の福祉や社会参加の支援を充実する/健康づくりをすすめて、病気を予防する (8.7) | | 消費生活のトラブルに関する対策をすすめる/交通事故から県民を守る/自然を守り、緑を育てる (8.0) | |

（１－１）各政策への具体的な要望

問46 問45で選んでいただきました県政の要望について、具体的にどのようなことを望まれますか。問45で選んだ３項目についてのみ、具体的要望項目から１つずつ選んで番号に○をつけてください。

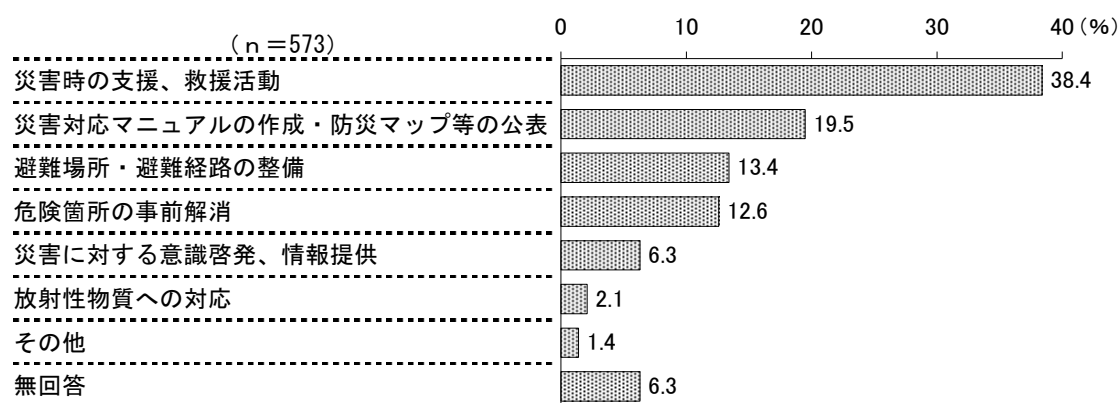
問45で県政への要望を３つまでたずね、その選んだ要望に関して、それぞれ具体的にどのようなことを望んでいるかを聞いた。

ここからは、それぞれの結果を図示していくが、問45の回答状況次第では、nの値が少なくなるものもあり、その場合は参考ということを明示する。

１ 災害から県民を守る（39.2%、１位）

「災害時の支援、救援活動」（38.4%）が約４割で最も高く、以下、「災害対応マニュアルの作成・防災マップ等の公表」（19.5%）、「避難場所・避難経路の整備」（13.4%）が続く。

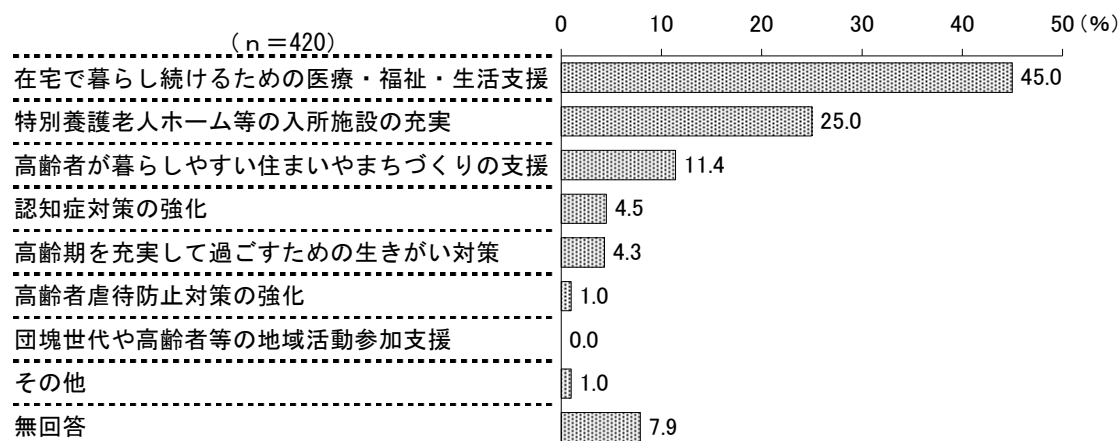
＜図表９－７＞災害から県民を守る



２ 高齢者の福祉を充実する（28.7%、２位）

「在宅で暮らし続けるための医療・福祉・生活支援」（45.0%）が４割台半ばで最も高く、以下、「特別養護老人ホーム等の入所施設の充実」（25.0%）、「高齢者が暮らしやすい住まいやまちづくりの支援」（11.4%）が続く。

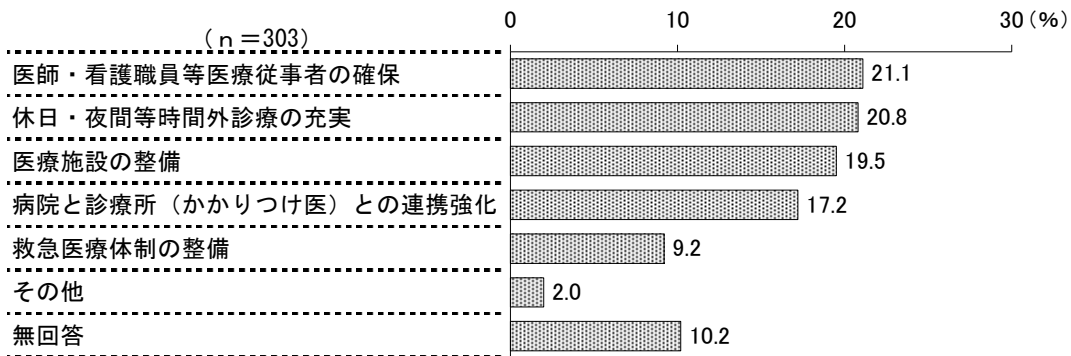
＜図表９－８＞高齢者の福祉を充実する



3 医療サービス体制を整備する（20.7%、3位）

「医師・看護職員等医療従事者の確保」（21.1%）が2割を超えて最も高く、以下、「休日・夜間等時間外診療の充実」（20.8%）、「医療施設の整備」（19.5%）が続く。

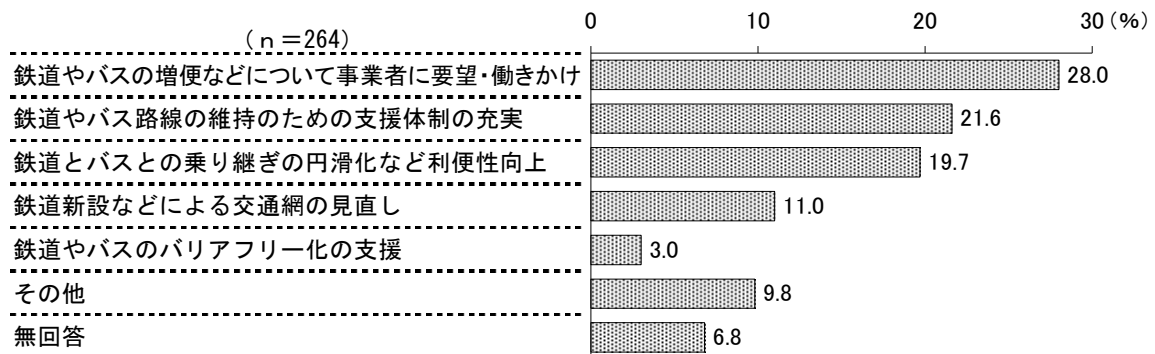
＜図表9－9＞医療サービス体制を整備する



4 公共交通網（バス・鉄道）を整備する（18.1%、4位）

「鉄道やバスの増便などについて事業者に要望・働きかけ」（28.0%）が約3割で最も高く、以下、「鉄道やバス路線の維持のための支援体制の充実」（21.6%）、「鉄道とバスとの乗り継ぎの円滑化など利便性向上」（19.7%）が続く。

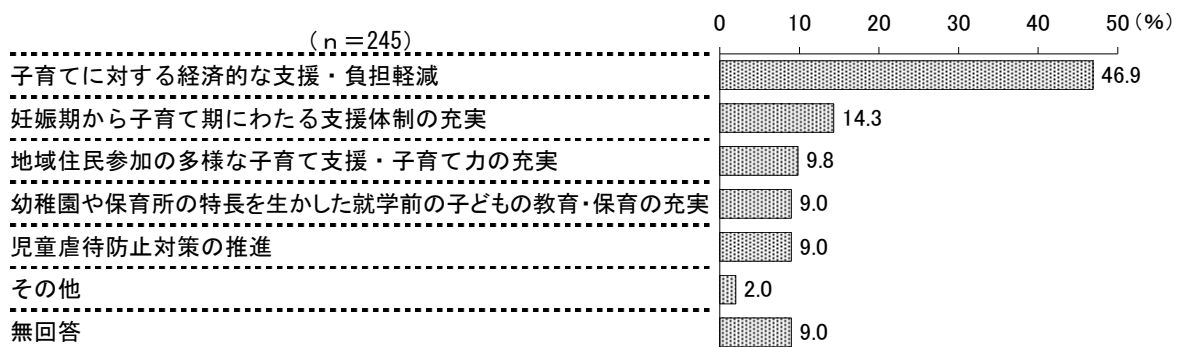
＜図表9－10＞公共交通網（バス・鉄道）を整備する



5 次世代を担う子どもの育成支援を充実する（16.8%、5位）

「子育てに対する経済的な支援・負担軽減」（46.9%）が4割台半ばで最も高く、以下、「妊娠期から子育て期にわたる支援体制の充実」（14.3%）、「地域住民参加の多様な子育て支援・子育て力の充実」（9.8%）が続く。

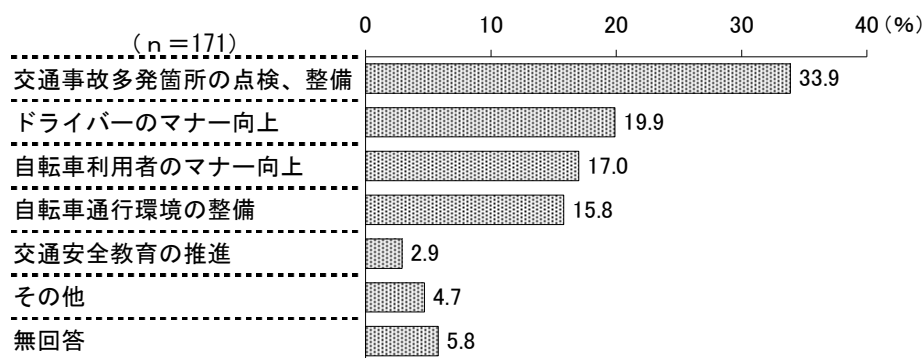
＜図表9－11＞次世代を担う子どもの育成支援を充実する



6 交通事故から県民を守る（11.7%、6位）

「交通事故多発箇所の点検、整備」（33.9%）が3割台半ばで最も高く、以下、「ドライバーのマナー向上」（19.9%）、「自転車利用者のマナー向上」（17.0%）が続く。

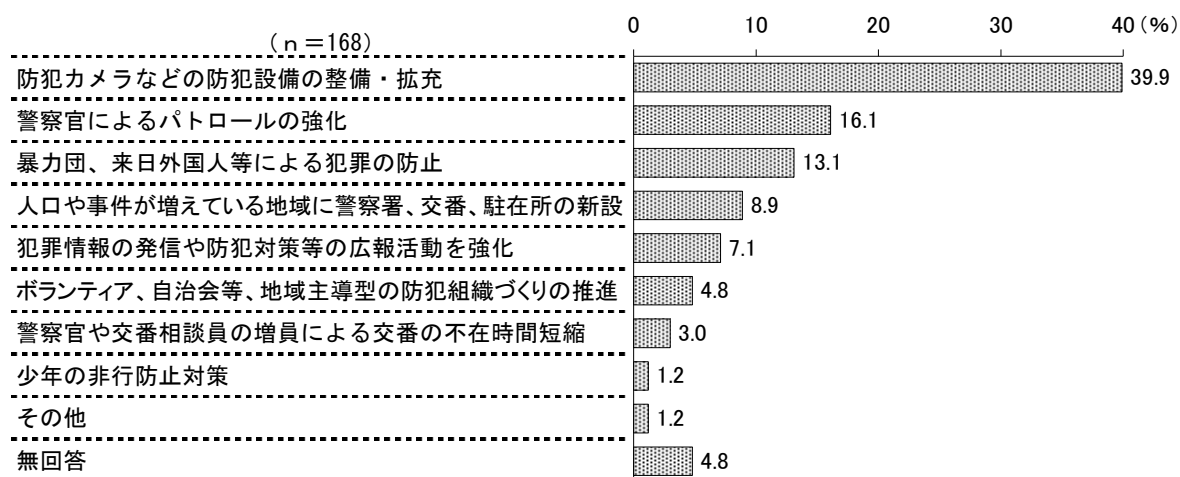
＜図表9-12＞交通事故から県民を守る



7 犯罪防止対策をすすめる（11.5%、7位）

「防犯カメラなどの防犯設備の整備・拡充」（39.9%）が約4割で最も高く、以下、「警察官によるパトロールの強化」（16.1%）、「暴力団、来日外国人等による犯罪の防止」（13.1%）が続く。

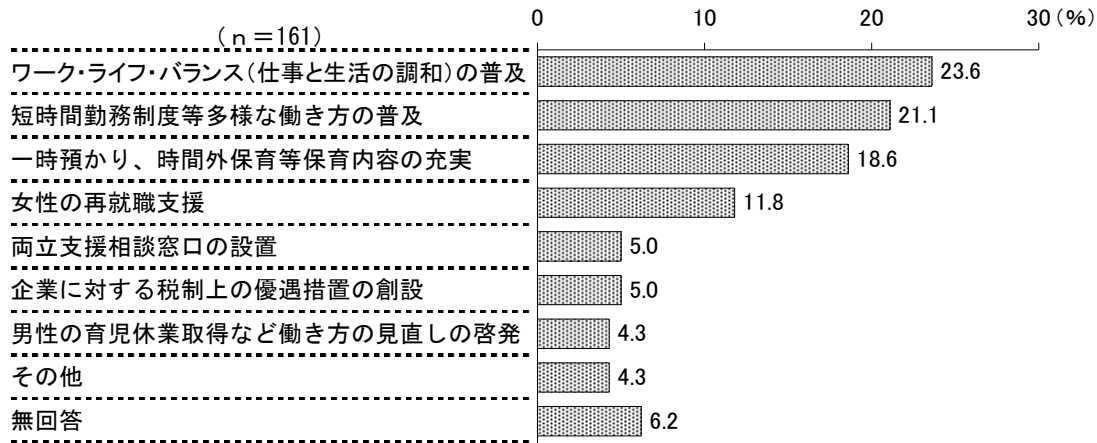
＜図表9-13＞犯罪防止対策をすすめる



8 仕事と子育てや介護が両立する働き方を実現する（11.0%、8位）

「ワーク・ライフ・バランス（仕事と生活の調和）の普及」（23.6%）が2割台半ばで最も高く、以下、「短時間勤務制度等多様な働き方の普及」（21.1%）、「一時預かり、時間外保育等保育内容の充実」（18.6%）が続く。

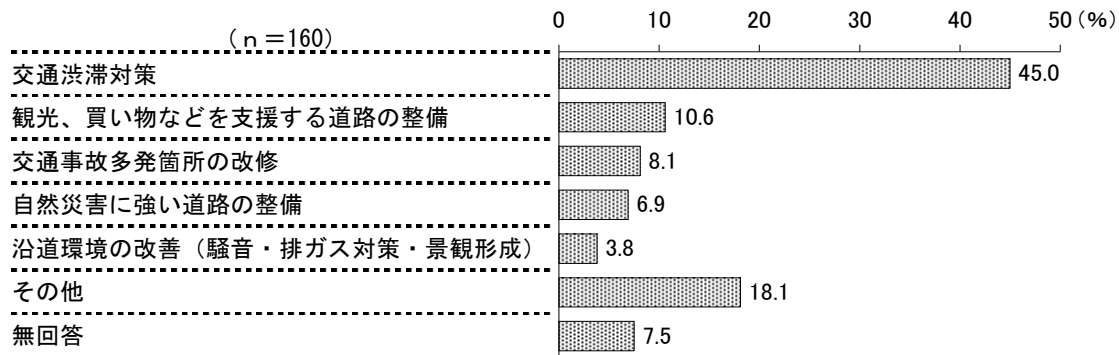
＜図表9-14＞仕事と子育てや介護が両立する働き方を実現する



9 道路を整備する（11.0%、9位）

「交通渋滞対策」（45.0%）が4割台半ばで最も高く、以下、「観光、買い物などを支援する道路の整備」（10.6%）、「交通事故多発箇所の改修」（8.1%）が続く。

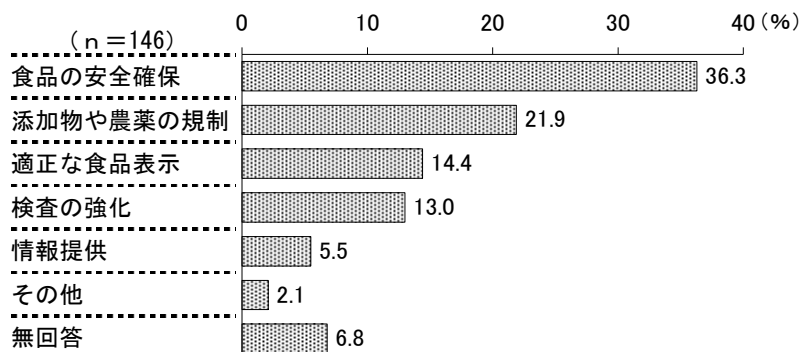
＜図表9-15＞道路を整備する



10 食品の安全を守る（10.0%、10位）

「食品の安全確保」（36.3%）が3割台半ばで最も高く、以下、「添加物や農薬の規制」（21.9%）、「適正な食品表示」（14.4%）が続く。

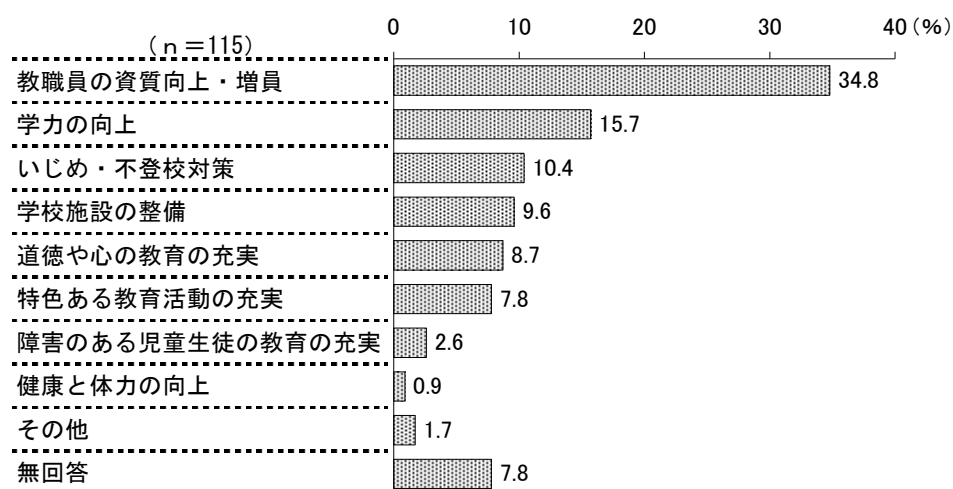
＜図表9-16＞食品の安全を守る



11 学校教育を充実する（7.9%、11位）

「教職員の資質向上・増員」（34.8%）が3割台半ばで最も高く、以下、「学力の向上」（15.7%）、
「いじめ・不登校対策」（10.4%）が続く。


＜図表9-17＞学校教育を充実する



12 障害のある人の福祉や社会参加の支援を充実する（7.4%、12位）

「障害のある人が暮らしやすいまちづくり」（32.4%）が3割を超えて最も高く、以下、「就労・社会参加の促進」（24.1%）、「経済的な支援・負担の軽減」（15.7%）が続く。

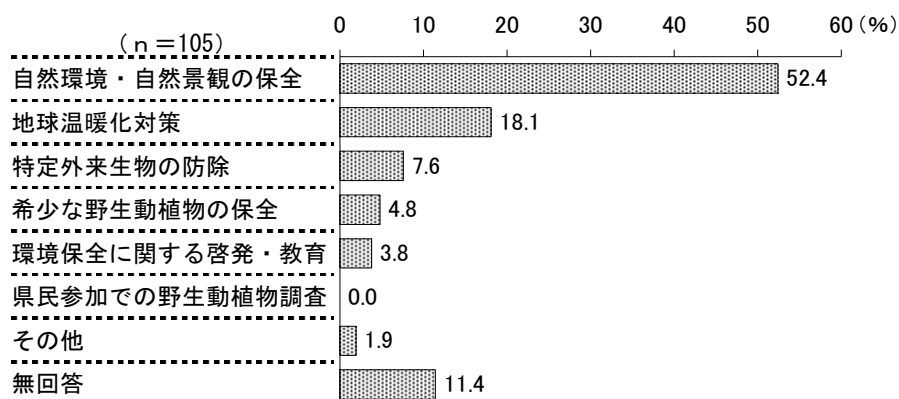
＜図表9-18＞障害のある人の福祉や社会参加の支援を充実する



13 自然を守り、緑を育てる（7.2%、13位）

「自然環境・自然景観の保全」（52.4%）が5割を超えて最も高く、以下、「地球温暖化対策」（18.1%）、「特定外来生物の防除」（7.6%）が続く。

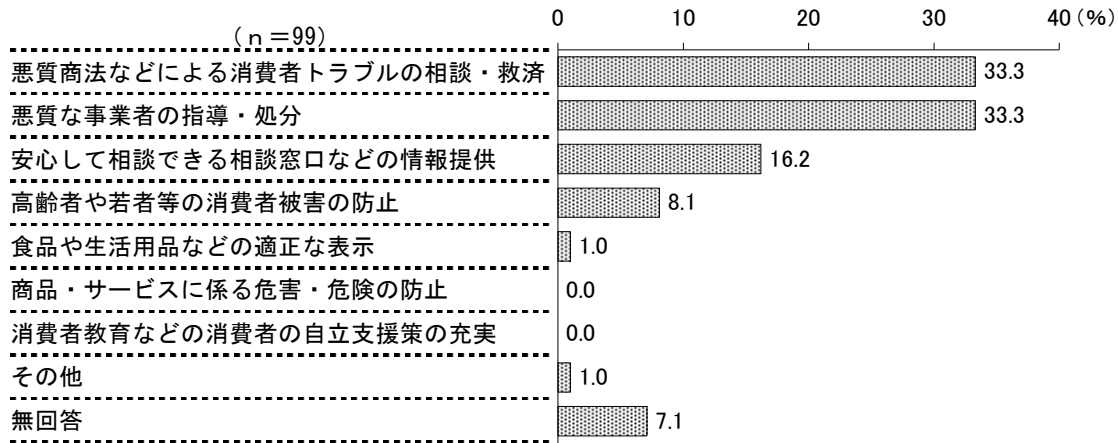
＜図表9-19＞自然を守り、緑を育てる



14 消費生活のトラブルに関する対策をすすめる（6.8%、14位）

「悪質商法などによる消費者トラブルの相談・救済」（33.3%）、「悪質な事業者の指導・処分」（33.3%）が3割を超えて高く、以下、「安心して相談できる相談窓口などの情報提供」（16.2%）が続く。

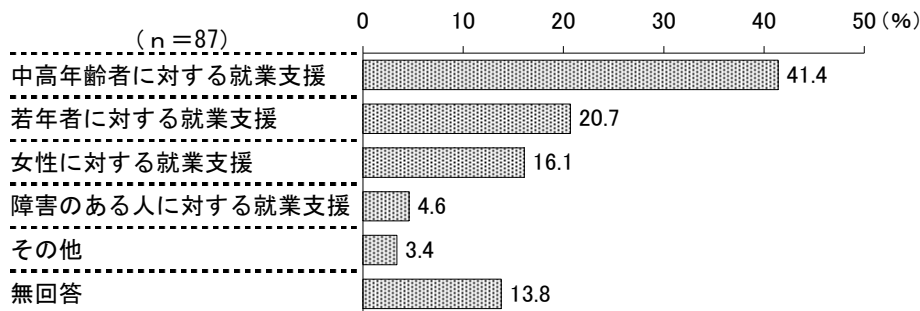
＜図表9-20＞消費生活のトラブルに関する対策をすすめる



15 雇用の場を広げる（6.0%、15位）

「中高年齢者に対する就業支援」（41.4%）が4割を超えて最も高く、以下、「若年者に対する就業支援」（20.7%）、「女性に対する就業支援」（16.1%）が続く。

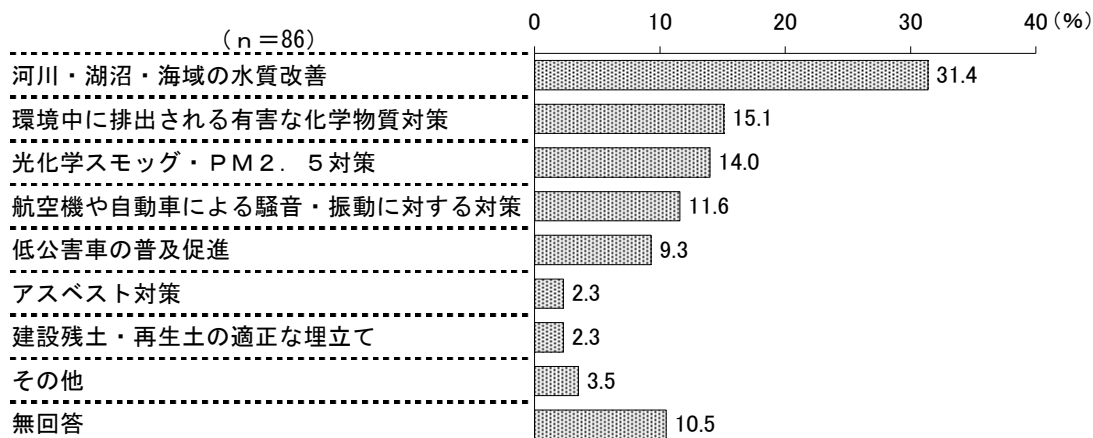
＜図表9-21＞雇用の場を広げる



16 大気汚染、水質汚濁、騒音などの環境対策をすすめる（5.9%、16位）

「河川・湖沼・海域の水質改善」（31.4%）が3割を超えて最も高く、以下、「環境中に排出される有害な化学物質対策」（15.1%）、「光化学スモッグ・PM2.5対策」（14.0%）が続く。

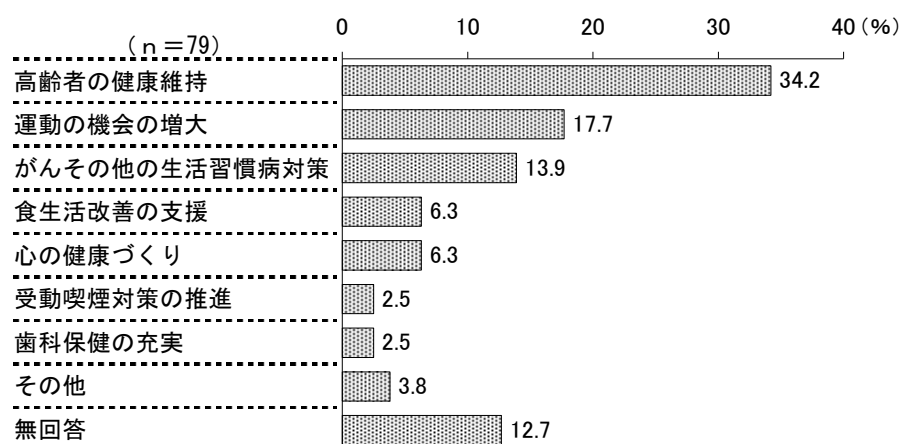
＜図表9-22＞大気汚染、水質汚濁、騒音などの環境対策をすすめる



17 健康づくりをすすめて、病気を予防する（5.4%、17位）

「高齢者の健康維持」（34.2%）が3割台半ばで最も高く、以下、「運動の機会の増大」（17.7%）、「がんその他の生活習慣病対策」（13.9%）が続く。

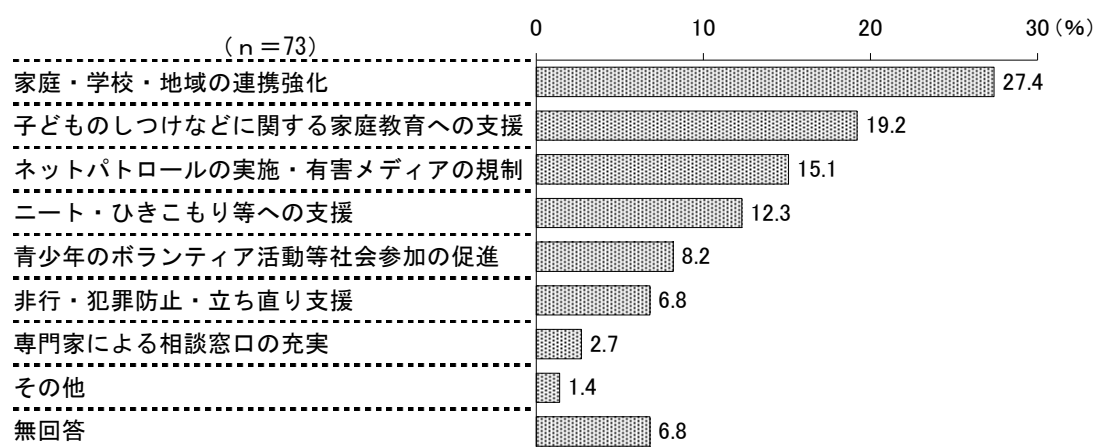
＜図表9-23＞健康づくりをすすめて、病気を予防する



18 青少年を健全に育てる（5.0%、18位）

「家庭・学校・地域の連携強化」（27.4%）が約3割で最も高く、以下、「子どものしつけなどに関する家庭教育への支援」（19.2%）、「ネットパトロールの実施・有害メディアの規制」（15.1%）が続く。

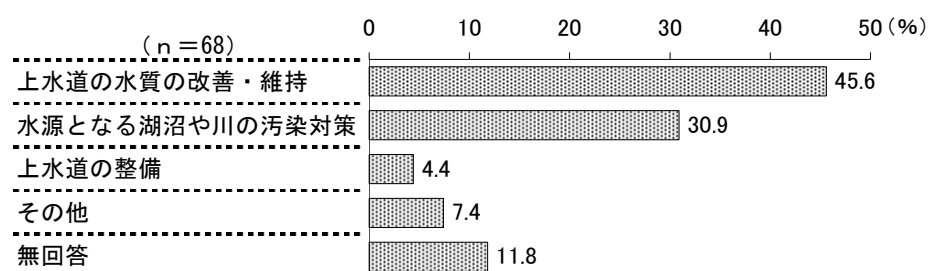
＜図表9-24＞青少年を健全に育てる



19 安心して飲める良質な水道水を供給する（4.7%、19位）

「上水道の水質の改善・維持」（45.6%）が4割台半ばで最も高く、以下、「水源となる湖沼や川の汚染対策」（30.9%）、「上水道の整備」（4.4%）が続く。

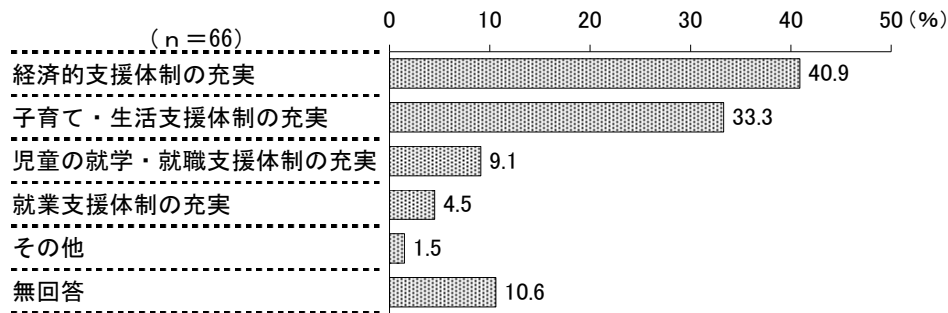
＜図表9-25＞安心して飲める良質な水道水を供給する



20 ひとり親家庭等の福祉を充実する（4.5%、20位）

「経済的支援体制の充実」（40.9%）が4割で最も高く、以下、「子育て・生活支援体制の充実」（33.3%）、「児童の就学・就職支援体制の充実」（9.1%）が続く。

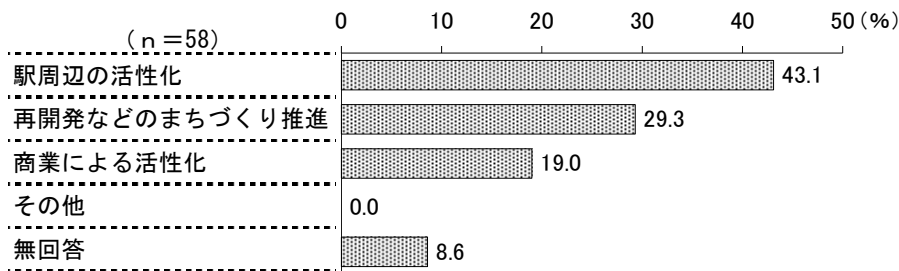
＜図表9-26＞ひとり親家庭等の福祉を充実する



21 中心市街地の活性化を推進する（4.0%、21位）

「駅周辺の活性化」（43.1%）が4割を超えて最も高く、以下、「再開発などのまちづくり推進」（29.3%）、「商業による活性化」（19.0%）が続く。

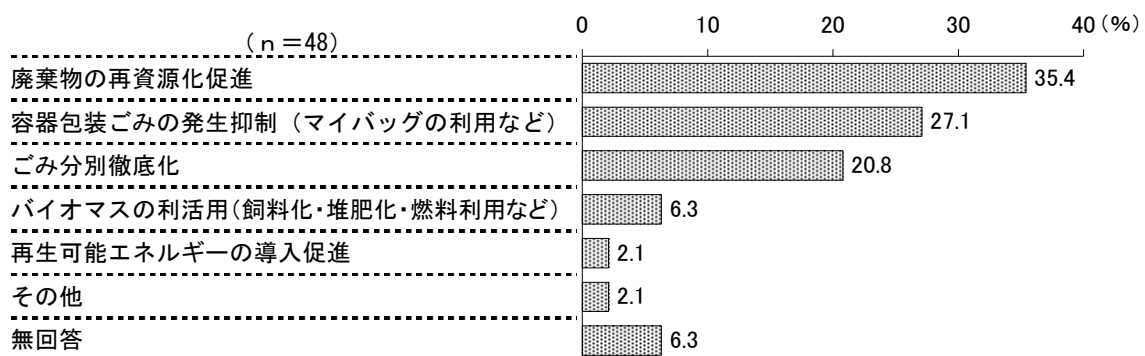
＜図表9-27＞中心市街地の活性化を推進する



22 省資源やリサイクルをすすめる（3.3%、22位）

「廃棄物の再資源化促進」（35.4%）が3割台半ばで最も高く、以下、「容器包装ごみの発生抑制（マイバッグの利用など）」（27.1%）、「ごみ分別徹底化」（20.8%）が続く。

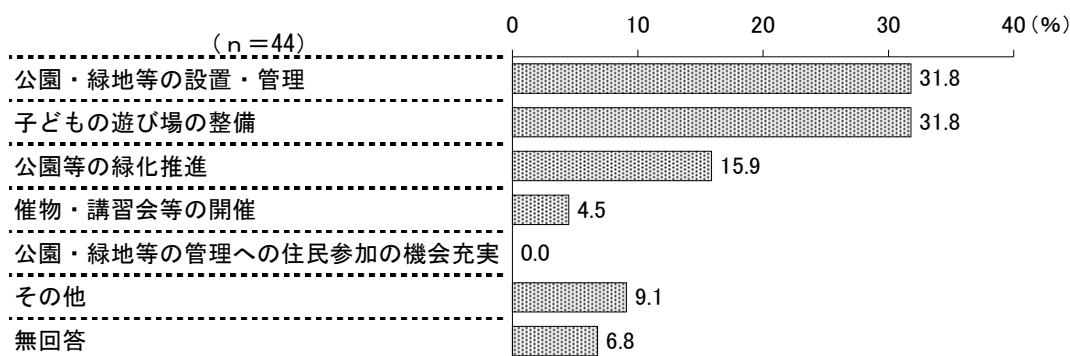
＜図表9-28＞省資源やリサイクルをすすめる



23 公園・緑地を整備する（3.0%、23位）

「公園・緑地等の設置・管理」（31.8%）、「子どもの遊び場の整備」（31.8%）が3割を超えて高く、以下、「公園等の緑化推進」（15.9%）が続く。

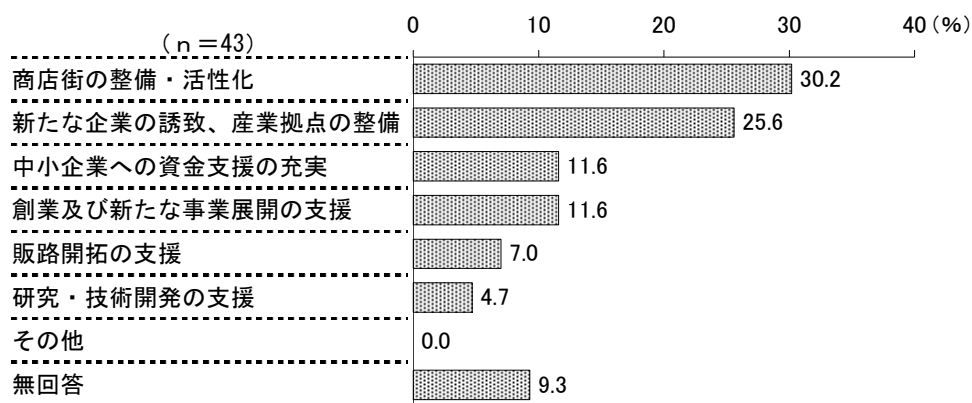
＜図表9-29＞公園・緑地を整備する



24 商工業を振興し、地域経済の担い手を育成する（2.9%、24位）

「商店街の整備・活性化」（30.2%）が3割で最も高く、以下、「新たな企業の誘致、産業拠点の整備」（25.6%）、「中小企業への資金支援の充実」（11.6%）、「創業及び新たな事業展開の支援」（11.6%）が続く。

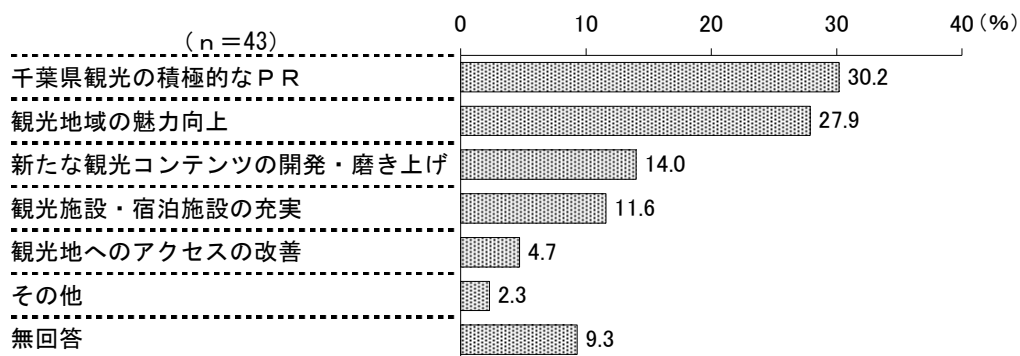
＜図表9-30＞商工業を振興し、地域経済の担い手を育成する



25 観光を振興する（2.9%、24位）

「千葉県観光の積極的なPR」（30.2%）が3割で最も高く、以下、「観光地域の魅力向上」（27.9%）、「新たな観光コンテンツの開発・磨き上げ」（14.0%）が続く。

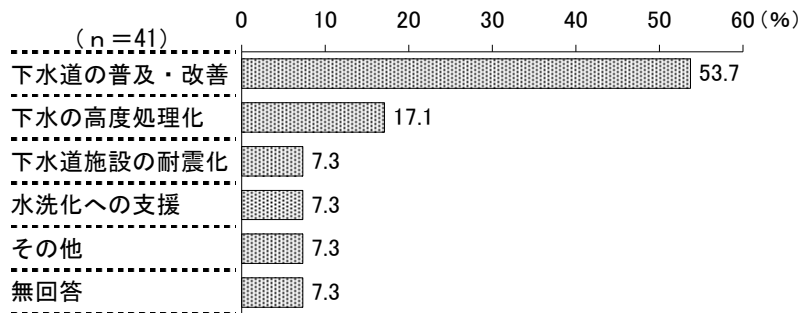
＜図表9-31＞観光を振興する



26 下水道を整備する（2.8%、26位）

「下水道の普及・改善」（53.7%）が5割台半ばで最も高く、以下、「下水の高度処理化」（17.1%）、「下水道施設の耐震化」（7.3%）、「水洗化への支援」（7.3%）が続く。


＜図表 9－32＞下水道を整備する



27 廃棄物対策をすすめる（2.6%、27位）

「安心できる廃棄物処理施設の設置」（34.2%）が3割台半ばで最も高く、以下、「産業廃棄物の不法投棄防止対策」（28.9%）、「廃棄物処理に関する広報・啓発活動」（18.4%）が続く。

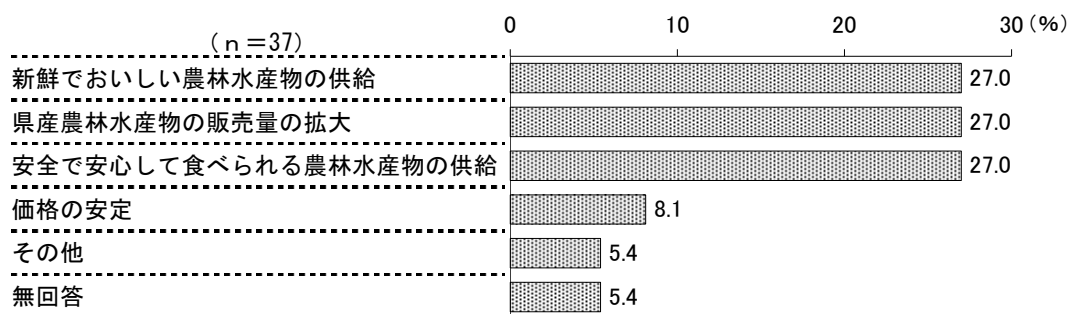
＜図表 9－33＞廃棄物対策をすすめる



28 農林水産業を振興し新鮮な農林水産物を供給する（2.5%、28位）

「新鮮でおいしい農林水産物の供給」（27.0%）、「県産農林水産物の販売量の拡大」（27.0%）、「安全で安心して食べられる農林水産物の供給」（27.0%）が約3割で高くなっている。

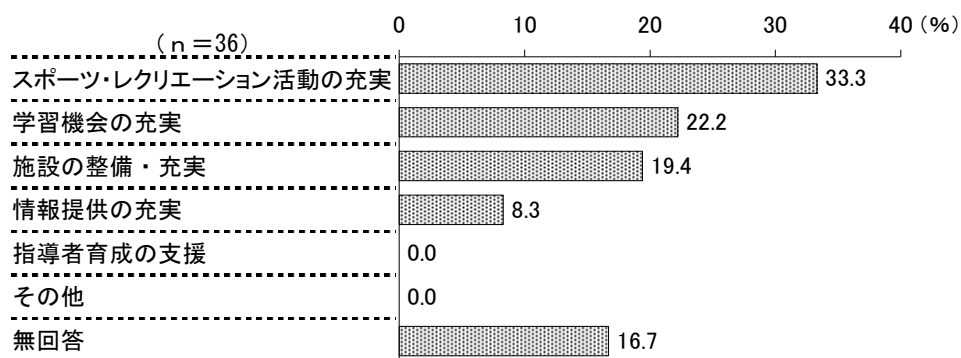
＜図表 9－34＞農林水産業を振興し新鮮な農林水産物を供給する



29 生涯学習・スポーツ・レクリエーションを振興する（2.5%、29位）

「スポーツ・レクリエーション活動の充実」（33.3%）が3割を超えて最も高く、以下、「学習機会の充実」（22.2%）、「施設の整備・充実」（19.4%）が続く。

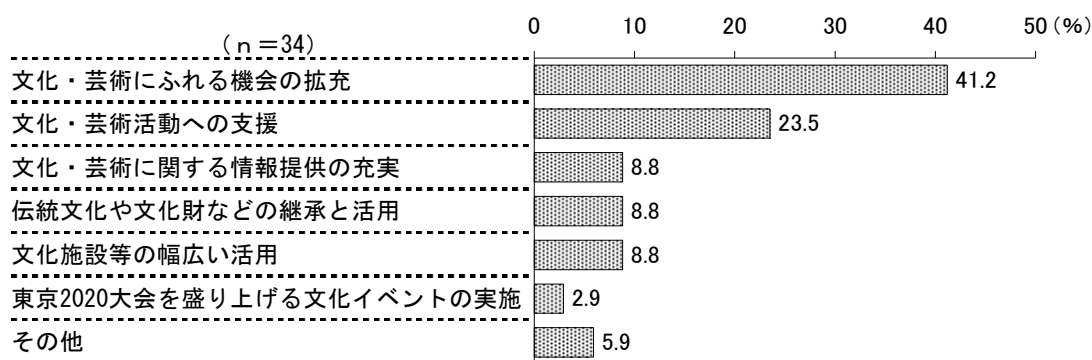
＜図表9-35＞生涯学習・スポーツ・レクリエーションを振興する



30 芸術・文化活動を振興する（2.3%、30位）

「文化・芸術にふれる機会の拡充」（41.2%）が4割を超えて最も高く、以下、「文化・芸術活動への支援」（23.5%）が続く。


＜図表9-36＞芸術・文化活動を振興する



31 国際交流や国際協力をすすめる（1.6%、31位）

「市民レベルでの文化交流・外国人交流の機会の提供」（33.3%）が3割を超えて最も高く、以下、「姉妹都市をはじめとする世界との交流・協力」（29.2%）が続く。


＜図表9-37＞国際交流や国際協力をすすめる



32 住宅対策を充実する（1.3%、32位）

nが少ないため、参考までに図示するにとどめる。


＜図表 9－38＞住宅対策を充実する



33 男女共同参画を推進する（0.8%、33位）

nが少ないため、参考までに図示するにとどめる。


＜図表 9－39＞男女共同参画を推進する



34 施策実現や地域活性化のためのICTの利活用をすすめる（0.8%、34位）

nが少ないため、参考までに図示するにとどめる。

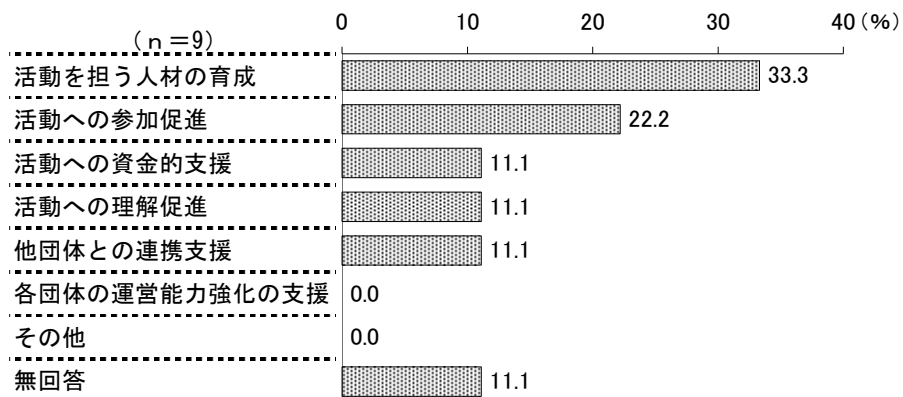
＜図表 9－40＞施策実現や地域活性化のためのICTの利活用をすすめる



35 市民活動団体やボランティアへの活動支援を充実する（0.6%、35位）

nが少ないため、参考までに図示するにとどめる。

＜図表9－41＞市民活動団体やボランティアへの活動支援を充実する



10 自由回答

問 このほかにも、県や世論調査へのご意見やご提案があればご自由にお書きください。

県や世論調査への意見を自由に記述していただいたところ、253人から延べ321件の回答が寄せられた。

記述いただいた内容は多岐にわたり、県政の各施策におおむね沿った形（合計36項目）で整理した。なお、一人の回答が複数の内容にわたる場合には、原文の内容の趣旨をそこなわないよう回答を分け、それぞれの項目へ分類した。また、紙面の都合上、全ての意見を掲載することはできないが、意見の多い項目に関しては、意見の一部を抜粋して記載するものとする。

【自由回答の項目順位】

| 順位 | 項目 | 件数 |
|------|----------------------------|-----|
| 第1位 | 世論調査について | 48 |
| 第2位 | 県政全般に関する要望 | 38 |
| 第3位 | 道路を整備する | 27 |
| 第4位 | 公共交通網（バス・鉄道）を整備する | 22 |
| 第5位 | 次世代を担う子どもの育成支援を充実する | 18 |
| 第6位 | 県政の情報発信について | 16 |
| 第7位 | 交通事故から県民を守る | 11 |
| 第8位 | 観光を振興する | 10 |
| 第9位 | 高齢者の福祉を充実する | 9 |
| 〃 | 犯罪防止対策をすすめる | 9 |
| 第11位 | 大気汚染、水質汚濁、騒音などの環境対策をすすめる | 8 |
| 〃 | 商工業を振興し、地域経済の担い手を育成する | 8 |
| 第13位 | 公園・緑地を整備する | 7 |
| 第14位 | 災害から県民を守る | 6 |
| 〃 | 廃棄物対策をすすめる | 6 |
| 第16位 | 医療サービス体制を整備する | 5 |
| 〃 | 農林水産業を振興し新鮮な農林水産物を供給する | 5 |
| 〃 | 学校教育を充実する | 5 |
| 〃 | 東京湾アクアラインについて | 5 |
| 第20位 | 中心市街地の活性化を推進する | 4 |
| 〃 | 住宅対策を充実する | 4 |
| 第22位 | 障害のある人の福祉や社会参加の支援を充実する | 3 |
| 〃 | 男女共同参画を推進する | 3 |
| 〃 | 安心して飲める良質な水道水を供給する | 3 |
| 第25位 | 国際交流や国際協力をすすめる | 2 |
| 〃 | 市民活動団体やボランティアへの活動支援を充実する | 2 |
| 〃 | 健康づくりをすすめて、病気を予防する | 2 |
| 〃 | 自然を守り、緑を育てる | 2 |
| 〃 | 雇用の場を広げる | 2 |
| 第30位 | ひとり親家庭等の福祉を充実する | 1 |
| 〃 | 青少年を健全に育てる | 1 |
| 〃 | 下水道を整備する | 1 |
| 〃 | 生涯学習・スポーツ・レクリエーションを振興する | 1 |
| 〃 | 芸術・文化活動を振興する | 1 |
| 〃 | 施策実現や地域活性化のためのICTの利活用をすすめる | 1 |
| 〃 | 東京電力福島第一原子力発電所事故の影響から県民を守る | 1 |
| | その他 | 24 |
| | その他 うち、国政への要望 | (3) |
| | その他 うち、住んでいる市町村への要望 | (8) |
| | 合 計（再掲分を含む 延べ数） | 321 |

【自由回答の記述】（意見の多い項目の一部抜粋）

■世論調査について

- 「県政への要望」はもっと回答個数を多くしてほしいです。3つじゃ足りない人は私も含めて多いと思います。
（女性、20代、葛南地域）
- 質問が多く、時間を要するので、もう少し簡素化させないと回答してもらえないと思います。
（女性、30代、葛南地域）
- 1回分の量が多いので、お題を決めてこまめに調査するほうが良いと思います。ジャンルが多い気がしました。
（男性、40代、東葛飾地域）
- 今後も世論調査はどしどし行うべきです。もっと内容を具体的な方法でお願いしたい。
（男性、65歳以上、東葛飾地域）
- 封筒の表に回答期限を書いた方が、若い、働く世代は急いでやると思う。ネット回答可であることも封筒に書いた方がよい。
（女性、30代、東葛飾地域）

■県政全般に関する要望

- 制度や支援体制の整備、充実だけで終わらせることなく、それらを持続的に機能させていける仕組みづくりをお願いします。
（女性、30代、印旛地域）
- 借入金の額を減らしていき、将来世代に押しつけない様にする。
（男性、50代、海匝地域）
- 千葉市に住んでいますが、政令指定都市と県政の業務分担がよくわかりません。県民であり市民である住民にわかりやすい広報をお願いしたい。
（男性、65歳以上、千葉地域）
- 住民にとって、地元市に比べ、県はかなり遠い存在です。施策において、千葉県にはもう少し住民に近い存在に感じられるように努力していただければと思います。
（男性、65歳以上、東葛飾地域）
- チーバくんは、大好きなキャラクターなので、今後もグッズをお願いします。
（女性、50代、香取地域）

■道路を整備する

○県土の均衡ある発展を図るため銚子連絡道路の早期完成をお願いします。

（男性、65歳以上、海匝地域）

○電線を埋設にして景観を整えてほしい。交通量が多い道路に時差式信号を設置してほしい。

（男性、30代、葛南地域）

○道は広くきちんと整備されているのに、ラインが剥がれ消えている所が多数あるように思います。事故の要因になるので、剥がれにくい素材でひき直してください。

（女性、50代、千葉地域）

■公共交通網（バス・鉄道）を整備する

○車に乗れない様々な人のために、公共交通機関の増便をどうかお願い致します。

（女性、20代、香取地域）

○電車代が高すぎて、子どもの通学に困ります。教育の機会をうばわれてしまいますのでせめて通学の補助をもっと出してください。

（女性、40代、印旛地域）

○鉄道北総線・東葉高速鉄道の運賃の値下げをして欲しい。値下げすることによって利用しやすくなり便利になると思う。

（女性、50代、東葛飾地域）

■次世代を担う子どもの育成支援を充実する

○「チーパス」がより多くの店舗で使えるとよいと思います。

（男性、30代、葛南地域）

○学童保育の待機児童問題について。幼稚園の子どもは預かり保育があるが、小1の子どもの預け先がなく（特に夏休み・冬休み）、シングルマザーなのになかなかパートを見つけられません。

（女性、30代、葛南地域）

○子どもが遊べる公園をつくっていただきたいです。子育て支援センターによくお世話になっていますが、そこ以外子どもが安心して遊べる場がほとんどなく（特に平日）困っています。

（女性、30代、安房地域）

■県政の情報発信について

○市の広報と一緒に半年に一度くらい、イベント・旅の見所等を出して、楽しい話題も入れてくださったら楽しみです。

（女性、65歳以上、東葛飾地域）

○新聞をとらない家庭も多くなっているので「ちば県民だより」を全世帯もしくは希望世帯に配布していただければ、もっと千葉県のことを知ることができると思います。

（男性、40代、東葛飾地域）

○若い世代への呼びかけを工夫してほしい。SNS上での認知度はチーバくんツイッターくらい。10～30代と40代より上の世代の情報を取得するコンテンツの違いにもっと目を向けてほしい。

（女性、20代、千葉地域）

■交通事故から県民を守る

○自転車の運転の仕方が危険で怖い。免許が必要だと思うほど怖い。乗る前に、右・左を確認してから運転するように。

（女性、65歳以上、葛南地域）

○都心から越してきたので、いま住んでいる地域が「車社会」のように感じています。そして、歩行者に対する配慮が足りないドライバーが多いように感じています。その点が改善されたらより安心して暮らしていけます。

（女性、40代、印旛地域）

■観光を振興する

○千葉公園の大賀ハスのお祭りの様に、人を集めて、楽しめる場所を作ってもっと千葉の観光を積極的にPRして地域を豊かにして下さい。

（女性、65歳以上、千葉地域）

○テレビ等の全国放送を生かした方が、県外からの観光客を見込むことができるのではないのでしょうか。また、千葉県出身の芸能人等に協力いただくのも良いのではないかと思います。CMよりも番組の中でアピールしていただいた方が、説得力があります。

（男性、30代、千葉地域）

■高齢者の福祉を充実する

○高齢者の自動車運転免許の返納時の特典を県民にわかるように説明することが必要だと思う。

（男性、65歳以上、東葛飾地域）

○これから遠方にいる親の介護が始まります。お金もなく、千葉に呼ぶしか方法がありません。施設に入れるようもっと力を入れてほしいです。

（女性、40代、葛南地域）

■犯罪防止対策をすすめる

○子どもの安全、防犯対策に力を入れて下さい。防犯カメラなど子どもを守る対策を。

（女性、40代、葛南地域）

○当初は移動交番車の成果に懐疑的でしたが、見るからに犯罪は減っていると思います。

（男性、30代、東葛飾地域）

（付）調査票および単純集計結果

ちば

第58回 千葉県政に関する世論調査

ご記入にあたってのお願い

- 1 宛名のご本人様がお答えくださるようお願いいたします。
なお、**名前や住所など個人情報の記入は一切必要ありません。**
- 2 ご回答は、この調査票に黒か青のボールペンまたは鉛筆でお願いします。
- 3 （１）回答は、原則としてあてはまる選択肢の番号に○をつけてください。
質問の中に、（○は１つ）、（○は３つまで）、（○はいくつでも）などと表示していますので、そちらに合わせて○をつけてください。
（２）質問によって回答していただく方が限られる場合がありますので、
ことわり書きや矢印にしたがってください。特にことわりのない場合は、
全ての方に回答していただく質問になります。
（３）お答えが選択肢の中になく、「その他」を選んだ場合は、（ ）
内にその内容を具体的に記入してください。
- 4 （１）ご回答いただきました調査票は、同封の返信用封筒に入れて、
9月6日（金）までに郵便ポストに投函してください。
返信用封筒に名前や住所を書いたり、切手を貼る必要はありません。
※調査票は、折り目に合わせて三つ折でお願いします。
（２）インターネットで回答される場合は、別添の「インターネット回答
操作案内」をご覧ください。回答には、右下に貼られた「申請者ID」
「パスワード」が必要になります。
なお、セキュリティ保護のため、回答入力ページへ移動後、**60分で
接続が切断（タイムアウト）**しますので、案内に記載の**回答一時保存**を
お願いいたします。
（３）**「申請者ID」等は、ランダムに調査票へ貼っており、個人を特定
するものではありません。**
- 5 回答に当たってご不明な点等がございましたら、お手数ですが下記まで
お問い合わせください。

【問い合わせ先】

千葉県 総合企画部

報道広報課広聴室

〒260-8667

千葉市中央区市場町1番1号

電話 043-223-2469

FAX 043-227-3613

アドレス kouchou@mz.pref.chiba.lg.jp

ネット回答者用

「申請者ID」

「パスワード」の

記載シール添付場所

【環境と生活について】

問 1 あなたは、現在お住まいの地域に、ずっと住みたいと思いますか。n=1,461（○は1つ）

76.2 住みたい

4.7 千葉県内のよそへ移りたい

4.8 千葉県外に移りたい

4.6 千葉県内、県外どちらでもかまわないが移りたい

8.3 わからない → 次のページ問2へお進みください

1.4 無回答

→（問1で「1」とお答えの方に）

問1-1 あなたが現在お住まいの地域に、ずっと住みたいと思う理由は何ですか。

n=1,114（○は3つまで）

19.1 地域の人とのつながりを大切に考えているから

16.2 家族の思い出がつまっているから

34.4 生活環境に満足しているから

60.6 自分の土地や家があるから

32.0 通勤や通学、買い物、医療など日常生活の利便性がよいから

7.2 公共施設（道路や上下水道、公園や図書館など）や教育・子育て、
文化の環境が整っているから

23.9 自然環境や気候に恵まれ暮らしやすいから

7.8 治安や風紀がよいから

35.5 住み慣れていて愛着があるから

20.3 家族や親族が近くにいるから

4.8 仕事や商売に都合がよいから

1.2 その他（具体的に

0.4 無回答

→（問1で「2」～「4」のいずれかをお答えの方に）

問1-2 あなたが現在お住まいの地域から移りたいと思う理由は何ですか。n=206（○は3つまで）

35.4 そのときどきの家族の状況（子どもの成長、親の面倒を見るなど）にあった
住まいを考えているから

38.3 生活環境をより良くしたいから

14.6 より良質で広い住宅に住みたいから

3.9 近所の人とのつきあいがうまくいっていないから

42.2 通勤や通学、買い物、医療など日常生活の利便性が悪いから

13.6 公共施設（道路や上下水道、公園や図書館など）や教育・子育て、
文化の環境が整っていないから

8.3 自然環境に恵まれていないから

9.2 治安や風紀が悪いから

9.2 住み慣れておらず愛着を感じないから

18.9 家族や親族の近くに住みたいから

3.9 仕事や商売に都合が悪いから

15.0 その他（具体的に

1.5 無回答

問2 あなたは、現在お住まいの地域の生活についてどの程度満足していますか。

（○はそれぞれ1つつ）

| n = 1,461 | 大変満足している (よい状態だと思う) | まあ満足している (まあよい状態だと思う) | どちらともいえない | やや不満である (あまりよくないと思う) | 大変不満である (悪い状態だと思う) | わからない | 無回答 |
|-----------------|------------------------|--------------------------|-----------|-------------------------|-----------------------|-------|-----|
| (ア) ごみ処理などの環境衛生 | 18.2 | 59.8 | 9.9 | 8.1 | 1.6 | 0.5 | 1.8 |
| (イ) 騒音・振動の状態 | 18.4 | 47.8 | 15.3 | 10.9 | 4.5 | 0.8 | 2.3 |
| (ウ) 大気汚染の状態 | 14.4 | 44.5 | 23.8 | 8.4 | 2.7 | 3.4 | 2.8 |
| (エ) 悪臭の状態 | 19.3 | 50.1 | 17.5 | 6.3 | 1.5 | 2.3 | 3.0 |
| (オ) 海・川などの汚れの状態 | 6.1 | 27.9 | 29.2 | 16.5 | 6.2 | 10.3 | 3.8 |
| (カ) 緑の豊かさ | 19.7 | 49.1 | 16.9 | 8.9 | 2.1 | 0.6 | 2.7 |
| (キ) 道路の整備 | 8.5 | 39.4 | 20.8 | 19.1 | 9.7 | 0.2 | 2.4 |
| (ク) 上水道の整備 | 18.3 | 52.7 | 16.8 | 5.0 | 2.4 | 2.1 | 2.6 |
| (ケ) 排水（下水道）の整備 | 16.2 | 47.8 | 17.4 | 7.9 | 5.5 | 2.7 | 2.5 |
| (コ) 通勤・通学の便 | 12.9 | 40.4 | 16.4 | 17.0 | 8.4 | 1.9 | 2.9 |

問3 あなたは、現在の住生活全般（住まい・環境・地域社会）についてどう感じですか。

n = 1,461（○は1つ）

| | | |
|---------------|----------------|-------------|
| 8.5 大変満足している | 14.9 どちらともいえない | 2.3 大変不満である |
| 64.1 まあ満足している | 8.8 やや不満である | 0.4 わからない |
| | | 1.1 無回答 |

問4 あなたは、普段の生活で環境に配慮した次のような取り組みを行っていますか。

（○はそれぞれ1つずつ）

| n = 1,461 | 実施している | ときどき実施している | あまり実施していない | 実施していない | 該当するものがない | 無回答 |
|------------------------|--------|------------|------------|---------|-----------|-----|
| （ア） 節電に努めている | 34.6 | 46.7 | 13.9 | 2.7 | 0.1 | 2.0 |
| （イ） 冷暖房の設定温度を控えめにする | 49.0 | 30.8 | 13.4 | 3.6 | 0.8 | 2.4 |
| （ウ） 省エネルギー性能の高い家電製品を選ぶ | 30.8 | 33.2 | 23.6 | 7.0 | 2.0 | 3.4 |
| （エ） レジ袋をもらわない | 32.4 | 39.7 | 13.2 | 12.2 | 0.4 | 2.1 |
| （オ） 車の急発進・急加速はしない | 52.4 | 17.5 | 4.8 | 1.9 | 18.3 | 5.1 |
| （カ） アイドリング・ストップを心掛けている | 36.8 | 18.4 | 11.4 | 8.6 | 19.0 | 5.8 |

問5 あなたは、日常生活の中で環境に配慮して行動していますか。

n = 1,461（○は1つ）

| | |
|-----------------|---------------|
| 24.0 いつも配慮している | 5.5 特に配慮していない |
| 54.5 ときどき配慮している | 4.9 わからない |
| 9.5 あまり配慮していない | 1.6 無回答 |

問6 あなたは、これまでに県・市町村などの行政や民間団体などが実施する環境保全に関する講演やセミナー、あるいは植林や清掃活動などの環境ボランティア活動などに参加したことがありますか。

n = 1,461（○は1つ）

| | |
|-------------------------------|---|
| 24.6 参加したことがある | |
| 28.1 参加したことはないが、機会があれば参加してみたい | |
| 26.4 参加したことはなく、あまり参加したいと思わない | |
| 18.2 参加したことはなく、今後も参加するつもりはない | |
| 1.6 その他（具体的に | ） |
| 1.2 無回答 | |

問7 あなたは、市民活動団体の活動や、ボランティア活動に関心がありますか。

n = 1,461（○は1つ）

| | |
|--------------|---------------|
| 6.3 大変関心がある | 41.3 あまり関心がない |
| 42.6 まあ関心がある | 8.5 まったく関心がない |
| | 1.3 無回答 |

※ ここでいう「市民活動団体」とは、市民の自発性に基づき、福祉や子育て支援、まちづくり、環境等様々な分野の地域課題の解決のために、自立的・継続的に社会貢献活動を行う営利を目的としない団体（行政が認証したNPO法人やボランティア団体等任意団体）を指します。

問8 あなたは、市民活動団体の活動に参加したことがありますか。 n=1,461（○は1つ）

- | | |
|----------------|------------------------------|
| 5.1 定期的に参加している | 10.2 参加したことはないが、今後参加してみたいと思う |
| 9.4 ときどき参加している | 56.8 参加したことはない |
| 17.1 参加したことがある | 1.4 無回答 |

※ ここでいう「参加」とは、団体の会員やボランティアとしての参加のみならず、団体への資金・物品・技術・場所等の提供・寄付などの支援を通しての参加や、団体が提供するサービスの利用・イベントへの参加などを指します。

問9 あなたは、ボランティアとして活動したことがありますか。 n=1,461（○は1つ）

- | | |
|----------------|-----------------------------|
| 8.0 定期的に参加している | 8.1 活動したことはないが、今後活動してみたいと思う |
| 9.2 ときどき活動している | 46.9 活動したことはない |
| 26.4 活動したことがある | 1.4 無回答 |

※ ここでいう「ボランティア活動」とは、市民の自発性に基づき地域や社会に貢献する活動（町会・自治会の活動、PTAの活動や学校行事の手伝い、子供会の活動、交通安全運動、道路や公園等の清掃なども含む）のことであり、市民活動団体が行うボランティア活動への参加のみならず、個人として行うものを含むボランティア活動全般を指します。

問10 あなたは、県内の施設などでこの1年間に何回くらい文化芸術に触れましたか。 n=1,461（○は1つ）

- | | |
|-------------------------|-------------------------|
| 21.4 年に1回 | 5.2 年に10回以上(おおよそ月に1回以上) |
| 34.7 年に2～5回（3～6か月に1回程度） | 31.1 文化芸術に触れなかった |
| 6.1 年に6～9回（1～2か月に1回程度） | 1.5 無回答 |

※ ここでいう「文化芸術」とは、映画（アニメ含む）、音楽（クラシックやポップス等）、美術（写真・デジタルアート含む）、文芸（マンガ含む）、ダンス、茶道・華道、歌舞伎、地域に伝わる祭り、文化財など幅広いジャンルの文化芸術を指します。「触れる」とは 映画・舞台公演・展覧会等の鑑賞、祭り等への参加、演奏・創作活動、史跡めぐり、読書などを指します。

→（問10で「5」とお答えの方に）

問10-1 その主な理由は何ですか。 n=455（○はいくつでも）

- | | |
|------|---|
| 33.2 | テレビやDVDなどのメディアで鑑賞しているから |
| 33.6 | 興味のある内容の催し物がないから |
| 24.8 | 仕事・育児・介護などで忙しく鑑賞に出かける時間がないから |
| 10.1 | 仕事・育児・介護などで忙しく鑑賞に出かける気力が湧かないから |
| 18.7 | 自分の都合のよい日時に開催されていないから |
| 13.8 | 近隣に文化施設がないから |
| 9.2 | 県外の文化施設などで触れているから |
| 5.3 | 催し物の料金が安いから |
| 11.9 | 催し物の情報が得られないから |
| 11.9 | 文化芸術に興味がないから |
| 2.2 | エレベーターやスロープの設置、車いす席の確保等、バリアフリー対策が不十分だから |
| 1.5 | バリアフリー対策の情報が入手できないから |
| 0.2 | 字幕表示、展示による案内等の鑑賞サポートが不十分だから |
| 7.9 | その他（具体的に |
| 1.1 | 無回答 |

【健康について】

問11 あなたは、自分が積極的に健康づくりに取り組むことができる環境にあると思いますか。

n=1,461（〇は1つ）

| | | | |
|------|--------------|-----|----------------|
| 25.3 | そう思う | 8.6 | どちらかといえばそう思わない |
| 36.2 | どちらかといえばそう思う | 6.9 | そう思わない |
| 18.8 | どちらともいえない | 3.6 | わからない |
| | | 0.7 | 無回答 |

※ ここでいう「健康づくり」とは、適度な運動やバランスの取れた食事、禁煙等の県民一人ひとりによる主体的な取組を指します。

問12 あなたは、健康づくりなどのために1年間に何日くらい運動やスポーツを行いましたか。

n=1,461（〇は1つ）

| | | | |
|------|------------------|------|-------------------|
| 18.9 | 週に3日以上（年151日以上） | 7.0 | 3か月に1～2日（年4日～11日） |
| 14.4 | 週に2日（年101日～150日） | 7.5 | 年に1～3日 |
| 15.5 | 週に1日（年51日～100日） | 24.9 | 運動・スポーツは行わなかった |
| 11.1 | 月に1～3日（年12日～50日） | 0.8 | 無回答 |

※ ここでいう「運動やスポーツ」とは、比較的軽い運動やスポーツ（ウォーキングや軽い体操、ダンスなどのレクリエーション活動等）を含みます。

問13 あなたは、自分が住み慣れた地域で安心して受診できる医療体制にあると思いますか。

n=1,461（〇は1つ）

| | | | |
|------|--------------|-----|----------------|
| 29.2 | そう思う | 8.7 | どちらかといえばそう思わない |
| 36.6 | どちらかといえばそう思う | 6.5 | そう思わない |
| 15.3 | どちらともいえない | 2.9 | わからない |
| | | 0.8 | 無回答 |

問14 あなたの過去の病歴や体質などを知っていて、気軽に相談に応じてくれるとともに、必要なときには他の専門機関等を紹介してくれる、身近な医師、歯科医師、薬剤師・薬局を「かかりつけ医、歯科医、薬剤師・薬局」と呼んでいます。

あなたは、「かかりつけ医」等をお持ちですか。

n=1,461（〇はそれぞれ1つずつ）

| かかりつけ医 | かかりつけ歯科医 | かかりつけ薬剤師・薬局 |
|---------------------------|---------------------------|----------------------------|
| 59.1 持っている | 65.5 持っている | 43.0 持っている |
| 31.3 持っていないが、必要性は強く感じている | 21.2 持っていないが、必要性は強く感じている | 32.0 持っていないが、必要性は強く感じている |
| 9.0 持っていないし、必要性もあまり感じていない | 9.2 持っていないし、必要性もあまり感じていない | 20.5 持っていないし、必要性もあまり感じていない |
| 0.5 無回答 | 4.1 無回答 | 4.4 無回答 |

【福祉について】

問15 あなたは、自分が安心して子育てできる環境にあると思いますか。子育て中の方は自身のことをお答えください。お子さんがいらっしゃる方や、すでに子育てを終えられた方は、ご家族や近所の方など、身の回りの子育て世代を想定してお答えください。n=1,461（○は1つ）

| | | | |
|------|--------------|-----|----------------|
| 14.4 | そう思う | 9.2 | どちらかといえばそう思わない |
| 41.0 | どちらかといえばそう思う | 4.9 | そう思わない |
| 20.1 | どちらともいえない | 9.2 | わからない |
| | | 1.4 | 無回答 |

※ この設問では、「子育て」をおおむね18歳までの子どもを育てることと定義しています。

問16 あなたは、お年寄りが安心して暮らせる高齢者施策についてどう感じですか。若年層の方は、ご家族や近所の方など、身の回り的高齢者を想定してお答えください。n=1,461（○は1つ）

| | | | |
|------|-----------|------|---------|
| 2.1 | 大変満足している | 18.1 | やや不満である |
| 20.7 | まあ満足している | 6.3 | 大変不満である |
| 37.2 | どちらともいえない | 14.7 | わからない |
| | | 1.0 | 無回答 |

問17 あなたは、自分が介護の必要な状況になっても、現在お住まいの自宅や地域で暮らし続けられると思いますか。n=1,461（○は1つ）

| | | | |
|------|--------------|------|----------------|
| 13.8 | そう思う | 13.2 | どちらかといえばそう思わない |
| 22.5 | どちらかといえばそう思う | 16.5 | そう思わない |
| 20.5 | どちらともいえない | 13.1 | わからない |
| | | 0.4 | 無回答 |

問18 あなたは、千葉県に住む高齢者が多様な社会参加を通じ、社会と関わりを持ちながら生活を送っていると思いますか。若年層の方は、ご家族や近所の方など、身の回り的高齢者を想定してお答えください。n=1,461（○は1つ）

| | | | |
|------|--------------|------|----------------|
| 5.6 | そう思う | 14.8 | どちらかといえばそう思わない |
| 23.1 | どちらかといえばそう思う | 11.8 | そう思わない |
| 28.7 | どちらともいえない | 15.5 | わからない |
| | | 0.4 | 無回答 |

問19 あなたは、地域住民が互いに支え合い、安心して暮らせる地域社会づくりが進められていると思いますか。n=1,461（○は1つ）

| | | | |
|------|--------------|------|----------------|
| 5.7 | そう思う | 16.1 | どちらかといえばそう思わない |
| 23.7 | どちらかといえばそう思う | 12.7 | そう思わない |
| 30.1 | どちらともいえない | 11.5 | わからない |
| | | 0.2 | 無回答 |

問20 あなたは、障害のある・なしにかかわらず、誰もが社会の一員としてお互いを尊重し、支え合って暮らすことを目指す「共生社会」という考え方を知っていますか。

n = 1,461（○は1つ）

| | | | |
|------|---------------|------|------|
| 38.0 | 知っている | 22.5 | 知らない |
| 37.6 | 言葉だけは聞いたことがある | 1.8 | 無回答 |

問21 あなたは、男女共同参画社会を実現するための様々な取組のなかで、今後、県はどのようなことにより力を入れるべきと考えますか。

n = 1,461（○はいくつでも）

- 64.8 子育てや介護中であっても仕事を続けられるよう支援する
- 60.7 子育てや介護中でいったん仕事を辞めた人の再就職を支援する
- 62.8 保育及び介護の施設やサービスを充実する
- 42.3 労働時間短縮や在宅勤務の普及など男女ともに働き方の見直しを進める
- 20.1 県の審議会委員や管理職に女性を積極的に登用するとともに、県内市町村の審議会など政策決定の場に女性を積極的に登用するよう働きかける
- 19.1 政治分野における男女共同参画が進むよう支援する
- 13.6 女性の起業・創業が進むよう支援する
- 15.4 企業や団体等の管理職に女性の登用が進むよう支援する
- 16.3 従来女性が少なかった分野（研究者等）への女性の進出を支援する
- 11.6 男女共同参画に関する条例を制定する
- 20.5 女性・男性の生き方、悩みに関する相談窓口を充実する
- 16.3 男女の平等と相互の理解や協力について学習機会を充実する
- 15.9 男女の平等と相互の理解や協力について広報・PRをする
- 18.3 施策を実施するにあたって企業や民間団体（NPO等）との連携を推進する
- 3.0 その他（具体的に
- 3.3 無回答

【観光について】

問22 千葉県の魅力は、次のどれだと思いますか。

n=1,461（〇はいくつでも）

- 60.0 温暖で気候がよい
- 47.1 豊かな自然や景観が楽しめる
- 32.7 季節の花々や紅葉が楽しめる
- 7.9 温泉が楽しめる
- 42.2 魅力的なレジャー施設（テーマパーク・水族館等）がある
- 17.2 神社・仏閣やまち並みなど歴史を味わえる
- 16.1 祭りやスポーツなどイベントを楽しめる
- 10.9 ホテルや旅館、キャンプ場など魅力的な宿泊施設がある
- 20.7 ゴルフや自転車、マラソン、サーフィンなどのスポーツを体験できる
- 48.4 海水浴や潮干狩り、釣りなどで海を楽しめる
- 23.5 果物狩りや農林漁業体験などの自然体験ができる
- 24.8 ショッピングが楽しめる
- 31.4 新鮮な農林水産物を味わえる
- 10.2 郷土料理やご当地グルメを味わえる
- 7.7 特産品や地酒を入手できる
- 22.3 観光地までの交通アクセスがよい
- 32.9 首都圏をつなぐ東京湾アクアラインがある
- 43.9 成田国際空港がある
- 2.9 特にない
- 2.7 その他（具体的に
- 0.9 無回答

問23 あなたは、これから千葉県内を旅行するとしたら、どのエリアに行きたいですか。

n=1,461（〇はいくつでも）

- 13.6 ベイ・東葛飾エリア（千葉市、八千代市、習志野市、四街道市、船橋市、市川市、浦安市、野田市、流山市、柏市、我孫子市、松戸市、鎌ヶ谷市）
- 11.6 かずさ・臨海エリア（市原市、袖ヶ浦市、木更津市、君津市、富津市）
- 21.0 北総エリア（銚子市、東庄町、香取市、多古町、神崎町、成田市、富里市、栄町、印西市、白井市、佐倉市、酒々井町、八街市、芝山町）
- 31.0 九十九里エリア（旭市、匝瑳市、横芝光町、山武市、東金市、大網白里市、九十九里町、茂原市、一宮町、睦沢町、長生村、白子町、長柄町、長南町）
- 76.7 南房総エリア（館山市、南房総市、鋸南町、鴨川市、勝浦市、いすみ市、大多喜町、御宿町）
- 11.6 特にない
- 0.9 無回答



千葉県マスコットキャラクター
「チーバくん」

問24 千葉県内を観光する際に、事前にどのような情報がほしいですか。n = 1, 461 (○はいくつでも)

| | |
|------------------|------------------|
| 53.9 観光施設 | 38.9 道の駅 |
| 47.7 宿泊施設 | 23.8 直売所（地場農水産物） |
| 7.9 バリアフリーへの対応 | 3.7 観光ボランティアガイド |
| 45.6 食事 | 12.5 体験プログラム |
| 28.1 お土産・特産品 | 16.2 観光地の公衆トイレ |
| 21.4 祭り・イベント | 15.3 観光地の動画・写真 |
| 14.2 モデルルート | 17.2 観光地の気象情報 |
| 44.1 観光地への交通アクセス | 2.4 その他（具体的に |
| | 4.4 無回答 |

問25 この1年間で千葉県内を観光した際に、不満を感じた点を教えてください。
n = 1, 461 (○はいくつでも)

| | |
|------------------|---------------------|
| 3.8 観光施設 | 11.4 観光情報・案内の充実度 |
| 3.9 宿泊施設 | 13.8 観光地の公衆トイレが少ない |
| 4.4 バリアフリーへの対応 | 19.5 観光地の公衆トイレが汚い |
| 4.7 食事 | 15.7 観光地における駐車場 |
| 3.1 お土産・特産品 | 16.5 特に不満な点はない |
| 4.7 接客サービス | 29.1 この1年間は観光をしていない |
| 13.0 観光地への交通アクセス | 2.9 その他（具体的に |
| 3.6 まち並み・景観 | 5.5 無回答 |

問26 あなたは県産品をお土産や贈答品として使う場合、何を贈りますか。
n = 1, 461 (○は3つまで)

| | |
|-----------------|--------------|
| 3.8 花 | 7.3 酒類 |
| 42.3 農産物・果物 | 5.9 しょうゆ・みそ |
| 51.7 落花生・落花生加工品 | 1.3 乳製品 |
| 0.6 肉類 | 33.4 菓子・せんべい |
| 11.2 生鮮魚介類 | 0.3 工芸品 |
| 25.1 海苔・水産加工品 | 7.6 チーバくんグッズ |
| 4.8 漬物 | 0.8 その他（具体的に |
| | 3.1 無回答 |

【千葉県の農林水産物について】

問27 あなたは、千葉県産農林水産物を購入したいと思いますか。 n = 1, 461 (○は1つ)

| | |
|-------------------|--------------------|
| 45.8 そう思う | 9.2 どちらかといえばそう思わない |
| 39.1 どちらかといえばそう思う | 3.4 そう思わない |
| | 2.5 無回答 |

→ (問27で「1」、「2」のいずれかをお答えの方に)

問27-1 その主な理由は何ですか。 n = 1, 240 (○は1つ)

| | |
|--------------------|--------------|
| 23.4 千葉県に愛着があるから | 2.2 価格が安いから |
| 48.5 鮮度が良い（美味しい）から | 2.3 その他（具体的に |
| 22.7 地元のものは安心だから | 0.9 無回答 |

→ P11の問27-2へ

（問27で「3」、「4」のいずれかをお答えの方に）

問27-2 その主な理由は何ですか。

n=185（〇は1つ）

| | |
|-------------------------|------------------------|
| 34.1 産地にこだわらず価格で選ぶから | 12.4 千葉県以外で買いたい産地があるから |
| 45.9 産地にこだわらず旬や鮮度で決めるから | 3.8 その他（具体的に） |
| | 3.8 無回答 |

問28 千葉県には、農薬や化学肥料の使用量の低減などに取り組む農業者や農産物を認証する制度があります。あなたは、以下の農産物や制度について聞いたことがありますか。

n=1,461（〇はいくつでも）

| | |
|--------------|--------------|
| 11.6 ちばエコ農産物 | 12.4 エコファーマー |
| 43.5 有機農産物 | 45.3 どれも知らない |
| 11.6 特別栽培農産物 | 2.9 無回答 |

※「ちばエコ農産物」：県の基準に基づき化学肥料・農薬を通常の1/2以下で栽培し、県が認証した農産物

「有機農産物」：JAS法に基づき化学肥料・農薬を使わず栽培し、登録機関で認定された農産物

「特別栽培農産物」：国のガイドラインに基づき化学肥料・農薬を通常の1/2以下で栽培し、生産者が定める責任者が確認した農産物

「エコファーマー」：持続性の高い農業生産方式の導入計画を作成し、県が認定した農業者

※ちばエコ農産物について、以下のURL・QRコードから紹介ホームページを参照できます。

<https://www.pref.chiba.lg.jp/annou/eco-jouhou/index.html>



問29 千葉県では、千葉のさかなの認知度を高め、広く県内外にアピールするため、「銚子つりきんめ」、「外房イセエビ」、「九十九里地はまぐり」などの優良な県産水産物を「千葉ブランド水産物」として認定しています。

あなたは、「千葉ブランド水産物」を知っていますか。

n=1,461（〇は1つ）

| | |
|----------------------------|-----------|
| 4.0 よく知っている（認定マークや品目までわかる） | 58.2 知らない |
| 35.5 多少は知っている（聞いたことがある） | 2.3 無回答 |

※千葉ブランド水産物について、以下のURL・QRコードから紹介ホームページを参照できます。

<https://www.pref.chiba.lg.jp/suisan/brand/index.html>



【防災に関する取り組みについて】

問30 平成23年3月11日に発生した東日本大震災では、千葉県内でも震度6弱を記録し、大きな被害が出ました。また、県外では平成28年熊本地震（震度7が2回発生）や、記録的な大雨や台風により浸水害や土砂災害なども発生しております。あなたは、自分の住んでいる地域で、大地震や風水害が起こるのではないかと不安を感じていますか。 n=1,461（〇は1つ）

| | |
|--------------|----------------|
| 42.0 強く感じている | 9.7 ほとんど感じていない |
| 44.8 少し感じている | 1.5 わからない |
| | 2.1 無回答 |

問31 水害・土砂災害の防災情報の伝え方が、レベル3で「高齢者等は避難」、レベル4で「全員避難」といった、5段階の「警戒レベル」を用いる方法に変わりました。

あなたは、そのことを知っていますか。

n=1,461（○は1つ）

61.5 知っている

37.4 知らない

1.1 無回答

問32 大規模な災害が発生した場合、避難所に飲料水や食料などの支援物資が届くまで時間がかかることが予測されます。あなたは、災害に備えて、冷蔵庫にあるものを含めて、飲料水や食料をおよそ何日分、備蓄していますか。

n=1,461（○は1つ）

15.2 4日分以上

23.1 2日分

20.6 備蓄していない

30.0 3日分

9.4 1日分

1.6 無回答

問33 大規模な災害が発生した場合、断水や停電、給排水管の損壊、し尿処理施設の被災により、水洗トイレが使用できなくなることが予想されます。あなたは、災害に備えて、家庭での災害用トイレ（携帯・簡易トイレ）をおよそ何日分、備蓄していますか。

n=1,461（○は1つ）

5.4 4日分以上

9.2 2日分

68.7 備蓄していない

7.4 3日分

8.0 1日分

1.3 無回答

※1日分＝1人当たり1日5回分×家族の人数

問34 固定電話や携帯電話（音声及びメール）は、災害が発生した際には利用が急増し、平常時のように使用できなくなります。実際に東日本大震災でも、使用できなくなりました。

あなたは、災害時に利用できる災害伝言板や災害用伝言ダイヤルを知っていますか。

n=1,461（○は1つ）

8.9 よく知っている（使い方や番号までわかる）

25.1 知らない

65.1 多少は知っている（聞いたことがある）

0.9 無回答

問35 あなたは、地震による被害を防ぐため、どのような対策を行っていますか（行う予定ですか）。

n=1,461（○はいくつでも）

57.7 家具（冷蔵庫、食器棚、本棚、タンス、テレビなど）の固定化

7.0 住宅（昭和56年以前に建築されたもの）の耐震化

4.5 住宅（昭和56年以前に建築されたもの）の建替え

4.9 家具や建築資材の不燃化・防災化

1.4 液状化対策

49.3 地震や津波が来た場合の避難所と避難経路の確認

2.5 その他（具体的に

）

9.6 無回答

【地方分権について】

問36 地域で抱える課題が多様化・複雑化する中、創意工夫により地域の実情に応じた課題解決を図り、住民サービスの向上につなげるため、県では、国に対して事務・権限や税財源の移譲を求めるとともに、「提案募集方式」（※）を通じて地方の創意工夫による制度改革を提案するなど、地方分権改革の推進に取り組んでいます。

あなたは、この地方分権改革を進めることについて、どう思いますか。n=1,461（○は1つ）

- | | | |
|------|----------------------------|---|
| 26.6 | 地方分権改革を進めたほうがいい | |
| 28.6 | どちらかといえば進めたほうがいい | |
| 16.4 | どちらともいえない | |
| 1.2 | どちらかといえば進めないほうがいい | |
| 1.7 | 進めないほうがいい（現状の制度を維持するほうがよい） | |
| 22.9 | わからない | |
| 0.8 | その他（具体的に | ） |
| 1.8 | 無回答 | |

※ 「提案募集方式」とは、国が個々の地方公共団体等から地方分権に関する制度改革の提案を広く募集し、それらの提案の実現に向けて検討を行う制度のことです。

問37 あなたは、県が進める地方分権改革の取組について、何を期待しますか。n=1,461（○は1つ）

- | | | |
|------|-----------------------------------|---|
| 30.7 | 規制緩和による実情に合わない過度の規制や不合理な規制の廃止・合理化 | |
| 21.5 | 事務・権限の委譲による住民に身近な行政窓口での住民サービスの提供 | |
| 4.0 | 県民による制度改革の提案 | |
| 19.5 | 地方分権改革の取組に関するわかりやすい説明 | |
| 19.8 | 特にない | |
| 0.7 | その他（具体的に | ） |
| 3.8 | 無回答 | |

【広報・広聴活動について】

問38 あなたは、県のどのような施策や政策の分野について関心がありますか。

n=1,461（○はいくつでも）

- | | | | | | | | |
|------|-------|------|---------|------|-------|------|----------|
| 55.1 | 防災 | 49.1 | 福祉 | 27.2 | 教育 | 17.9 | 基盤整備 |
| 37.0 | 生活安全 | 30.4 | 子育て | 17.8 | 観光 | 4.3 | 特に関心はない |
| 59.3 | 医療 | 28.0 | 環境 | 18.4 | 雇用 | 1.2 | その他（具体的に |
| 20.9 | 健康づくり | 16.3 | 文化・スポーツ | 9.4 | 農林水産業 | 1.4 | 無回答 |

問39 あなたは、県政に関する情報をどのような手段で得ていますか。n = 1,461 (○はいくつでも)

63.9 県広報紙「ちば県民だより」

8.4 千葉県ホームページ（パソコン版）

8.4 千葉県ホームページ（スマートフォン版）

1.1 千葉県ホームページ（携帯版）

2.3 県が運用しているSNS（「チーバくんTwitter」、「チーバくんInstagram」など）

4.4 千葉日報による新聞紙面広報「県からのお知らせ」、「特集」

11.0 県の広報テレビ番組（チバテレ）
「千葉県インフォメーション」 毎週火・木・金曜午前7時10分～20分の間に90秒放送
「ウィークリー千葉県～ちばの旬な話題をお届け～」 毎週土曜午後10時から放送

2.9 県の広報ラジオ番組（bayfm78）
「サタデイ・ブレイシング・モーニング」 毎週土曜午前8時から放送
「チバ・プリフェクチャー・アップデイツ」 毎週月・水・金曜午前8時57分から放送

4.9 県の魅力発信テレビ番組（フジテレビ）
「千葉の贈り物～まごころ配達人～」 毎週日曜午前8時55分から放送

1.5 県の魅力発信ラジオ番組（TBSラジオ）
「千葉ドリーム！もぎたてラジオ」 毎週日曜午後0時30分から放送

26.0 6～10以外の新聞記事、テレビ・ラジオの番組やニュース

1.4 その他（具体的に

8.5 無回答

問40 あなたは、県広報紙「ちば県民だより」を読んでいますか。 n = 1,461 (○は1つ)

22.0 ほとんど毎回読んでいる

15.5 読んだことがない

33.6 とときどき読んでいる

5.6 「ちば県民だより」を知らない

21.6 読んだことがある

1.7 無回答

→ (問40で「1」～「3」のいずれかをお答えの方に)

問40-1 県広報紙「ちば県民だより」をどこで入手していますか。n = 1,127 (○はいくつでも)

77.8 新聞の折り込み

4.0 駅などの県政ふれあいコーナー

3.9 コンビニエンスストア・スーパー

(パンフレットラック)

などの商業施設

2.5 千葉県ホームページ

14.6 県・市町村などの公共施設

0.5 スマートフォン向けアプリ

1.6 銀行・信用金庫・郵便局

2.5 その他（具体的に

1.8 無回答

→ (問40-1をお答えの方に)

問40-2 県広報紙「ちば県民だより」の内容についておたずねします。

n = 1,127 (○はそれぞれ1つつづ)

| 情報・内容のわかりやすさ | | デザイン | |
|--------------|---------|---------|---------|
| 15.4 良い | 2.7 悪い | 12.2 良い | 4.0 悪い |
| 76.0 普通 | 6.0 無回答 | 74.1 普通 | 9.8 無回答 |

問41 あなたは、千葉県ホームページを利用していますか。

n=1,461（○は1つ）

| | |
|----------------|--------------------------|
| 0.5 よく利用している | 57.8 利用していない |
| 8.0 ときどき利用している | 14.1 普段からインターネットを利用していない |
| 15.5 利用したことがある | 4.1 無回答 |

→（問41で「1」～「3」のいずれかをお答えの方に）

問41-1 千葉県ホームページの全体構成の見やすさ・使いやすさはいかがですか。

n=350（○は1つ）

| | |
|---------|---------|
| 6.0 良い | 9.1 悪い |
| 84.3 普通 | 0.6 無回答 |

問42 県では、県の広報や魅力発信のため、テレビやラジオで様々な番組を放送しています。

あなたは、これらの番組をどの程度ご覧になっていますか。（○はそれぞれ1つずつ）

| | ほとんど毎回 視聴している | ときどき視聴 している | 視聴した ことがある | 視聴した ことがない | 番組を知らない | 無回答 |
|---|------------------|----------------|---------------|---------------|---------|-----|
| n=1,461 | | | | | | |
| 県の広報テレビ番組（チバテレ）※1 (ア) 「千葉県インフォメーション」 「ウィークリー千葉県～ちばの旬な話題をお届け～」 | 0.4 | 8.6 | 20.0 | 18.4 | 47.0 | 5.6 |
| 県の広報ラジオ番組（bayfm78）※2 (イ) 「サタデイ・ブレイシング・モーニング」 「チバ・プリフェクチャー・アップデイツ」 | 0.4 | 4.3 | 7.1 | 22.0 | 58.5 | 7.7 |
| 県の魅力発信テレビ番組（フジテレビ）※1 (ウ) 「千葉の贈り物～まごころ配達人～」 | 0.5 | 5.9 | 12.9 | 21.8 | 52.2 | 6.6 |
| 県の魅力発信ラジオ番組（TBSラジオ）※2 (エ) 「千葉ドリーム！もぎたてラジオ」 | 0.2 | 2.3 | 3.4 | 23.2 | 63.0 | 7.9 |

※1 テレビ番組のうち、「ウィークリー千葉県～ちばの旬な話題をお届け～」と、「千葉の贈り物～まごころ配達人～」は、県HPの「千葉県インターネット放送局」においても視聴できます。

※2 各ラジオ番組は、「radiko」などインターネット上のサービスでも視聴できます。

問43 あなたは、観光や食事、レジャーなどをする上で、どのような媒体を通じて情報収集をしていますか。n=1,461（○はいくつでも）

| | |
|---------------------------------|---------------------------------|
| 43.9 新聞・雑誌等の記事又は広告 | 27.7 LINE・Twitter・Facebook等のSNS |
| 26.6 テレビ・ラジオ等の番組又はCM | 2.9 イベント |
| 20.6 地域のフリーペーパー | 7.6 特になし |
| 15.6 駅や街頭のポスター | 2.2 その他（具体的に） |
| 7.6 街頭配布のチラシやリーフレット | 2.1 無回答 |
| 42.4 ホームページ、ブログ、ニュースサイト等のウェブサイト | |

P16の問43-1へ←


（問43で「7」をお答えの方に）

問43－1 どのようなSNS（ソーシャル・ネットワーキング・サービス）を利用して情報収集をしていますか。
n=404（〇はいくつでも）

| | | | |
|------|-----------|------|----------|
| 40.8 | LINE | 30.7 | YouTube |
| 33.2 | Twitter | 24.5 | 特にない |
| 23.3 | Facebook | 2.5 | その他（具体的に |
| 34.7 | Instagram | | ） |

問44 あなたは、県に対して意見（要望や相談、苦情など）を述べる場合、どのような方法で県に
対するご意見を述べたいと思いますか。
n=1,461（〇は3つまで）

| | | | |
|------|----------------|------|----------------------------|
| 38.7 | 電子メール | 6.0 | 会議・集会の場（タウンミーティングなど） |
| 23.6 | 郵便（「知事への手紙」など） | 22.0 | 県民相談窓口などへの訪問 |
| 36.2 | 電話 | 14.0 | LINE・Twitter・Facebook等のSNS |
| 6.2 | ファックス | 1.7 | その他（具体的に |
| | | 7.2 | 無回答 |



【県政への要望】

問45 県政全般について、今後あなたが特に力をいれてほしいと思われることを、次の県政への要望項目の中から3つまで選んで番号に○をつけてください。

なお、必ず「問46」の具体的要望項目欄（18～22ページ）をご覧ください。回答してください。各要望項目の内容について、例示を記載していますので参考にしてください。

n = 1,461

- 39.2 災害から県民を守る
- 6.8 消費生活のトラブルに関する対策をすすめる
- 10.0 食品の安全を守る
- 11.7 交通事故から県民を守る
- 4.0 中心市街地の活性化を推進する
- 1.6 国際交流や国際協力をすすめる
- 18.1 公共交通網（バス・鉄道）を整備する
- 7.4 障害のある人の福祉や社会参加の支援を充実する
- 4.5 ひとり親家庭等の福祉を充実する
- 28.7 高齢者の福祉を充実する
- 16.8 次世代を担う子どもの育成支援を充実する
- 5.0 青少年を健全に育てる
- 0.8 男女共同参画を推進する
- 0.6 市民活動団体やボランティアへの活動支援を充実する
- 5.4 健康づくりをすすめて、病気を予防する
- 20.7 医療サービス体制を整備する
- 5.9 大気汚染、水質汚濁、騒音などの環境対策をすすめる
- 7.2 自然を守り、緑を育てる
- 3.3 省資源やリサイクルをすすめる
- 2.6 廃棄物対策をすすめる
- 2.9 商工業を振興し、地域経済の担い手を育成する
- 2.9 観光を振興する
- 6.0 雇用の場を広げる
- 11.0 仕事と子育てや介護が両立する働き方を実現する
- 2.5 農林水産業を振興し新鮮な農林水産物を供給する
- 11.0 道路を整備する
- 2.8 下水道を整備する
- 1.3 住宅対策を充実する
- 3.0 公園・緑地を整備する
- 4.7 安心して飲める良質な水道水を供給する
- 7.9 学校教育を充実する
- 2.5 生涯学習・スポーツ・レクリエーションを振興する
- 2.3 芸術・文化活動を振興する
- 11.5 犯罪防止対策をすすめる
- 0.8 施策実現や地域活性化のためのICTの利活用をすすめる
- 1.6 要望はない
- 1.6 その他（具体的に
- 2.5 無回答

（問45で「1」～「35」のうち1つでもお答えの方は、次の問46にお進みください。

問45で「36」または「37」だけにお答えの方は、22ページのF 1にお進みください。）⇒

→ 問46 問45で選んでいただきました県政の要望について、具体的にどのようなことを望まれますか。

問45で選んだ3項目についてのみ、具体的要望項目から1つずつ選んで番号に○をつけてください。

| 問45の番号及び項目 | | 具体的要望項目（問45で選んだ項目についてのみお答えください） |
|--|---|---|
| 1 n=573 災害から県民を守る を選んだ方 | ⇒ | 19.5 災害対応マニュアルの作成・防災マップ等の公表 38.4 災害時の支援、救援活動 13.4 避難場所・避難経路の整備 12.6 危険箇所の事前解消 6.3 災害に対する意識啓発、情報提供 2.1 放射性物質への対応 1.4 その他（具体的に） 6.3 無回答 |
| 2 n=99 消費生活のトラブルに 関する対策をすすめる を選んだ方 | ⇒ | 33.3 悪質商法などによる消費者トラブルの相談・救済 33.3 悪質な事業者の指導・処分 1.0 食品や生活用品などの適正な表示 0.0 商品・サービスに係る危害・危険の防止 0.0 消費者教育などの消費者の自立支援策の充実 8.1 高齢者や若者等の消費者被害の防止 16.2 安心して相談できる相談窓口などの情報提供 1.0 その他（具体的に） 7.1 無回答 |
| 3 n=146 食品の安全を守る を選んだ方 | ⇒ | 36.3 食品の安全確保 14.4 適正な食品表示 13.0 検査の強化 5.5 情報提供 21.9 添加物や農薬の規制 2.1 その他（具体的に） 6.8 無回答 |
| 4 n=171 交通事故から県民を 守る を選んだ方 | ⇒ | 33.9 交通事故多発箇所の点検、整備 2.9 交通安全教育の推進 15.8 自転車通行環境の整備 4.7 その他 17.0 自転車利用者のマナー向上（具体的に） 19.9 ドライバーのマナー向上 5.8 無回答 |
| 5 n=58 中心市街地の活性化を 推進する を選んだ方 | ⇒ | 29.3 再開発などのまちづくり推進 43.1 駅周辺の活性化 19.0 商業による活性化 0.0 その他（具体的に） 8.6 無回答 |
| 6 n=24 国際交流や国際協力を すすめる を選んだ方 | ⇒ | 8.3 海外の良い点を県政に反映 8.3 外国人にも住みやすいまちづくり 29.2 姉妹都市をはじめとする世界との交流・協力 33.3 市民レベルでの文化交流・外国人交流の機会の提供 0.0 在住外国人向けの相談・情報提供の充実 8.3 海外への千葉県の魅力に関する情報発信 4.2 その他（具体的に） 8.3 無回答 |
| 7 n=264 公共交通網（バス・鉄道） を整備する を選んだ方 | ⇒ | 28.0 鉄道やバスの増便などについて事業者に要望・働きかけ 21.6 鉄道やバス路線の維持のための支援体制の充実 11.0 鉄道新設などによる交通網の見直し 19.7 鉄道とバスとの乗り継ぎの円滑化など利便性向上 3.0 鉄道やバスのバリアフリー化の支援 9.8 その他（具体的に） 6.8 無回答 |
| 8 n=108 障害のある人の福祉や社 会参加の支援を充実する を選んだ方 | ⇒ | 24.1 就労・社会参加の促進 13.9 入所施設やグループホームなど住まいの場の充実 32.4 障害のある人が暮らしやすいまちづくり 15.7 経済的な支援・負担の軽減 2.8 その他（具体的に） 11.1 無回答 |

| 問 45 の番号及び項目 | | 具体的要望項目（問 45 で選んだ項目についてのみお答えください） |
|---|---|---|
| 9 ひとり親家庭等の福祉を 充実する を選んだ方 | ⇒ | 33.3 子育て・生活支援体制の充実 4.5 就業支援体制の充実 40.9 経済的支援体制の充実 9.1 児童の就学・就職支援体制の充実 1.5 その他（具体的に） 10.6 無回答 |
| 10 高齢者の福祉を充実 する を選んだ方 | ⇒ | 45.0 在宅で暮らし続けるための医療・福祉・生活支援 25.0 特別養護老人ホーム等の入所施設の充実 11.4 高齢者が暮らしやすい住まいやまちづくりの支援 4.3 高齢期を充実して過ごすための生きがい対策 0.0 団塊世代や高齢者等の地域活動参加支援 1.0 高齢者虐待防止対策の強化 4.5 認知症対策の強化 1.0 その他（具体的に） 7.9 無回答 |
| 11 次世代を担う子どもの 育成支援を充実する を選んだ方 | ⇒ | 46.9 子育てに対する経済的な支援・負担軽減 9.8 地域住民参加の多様な子育て支援・子育て力の充実 9.0 幼稚園や保育所の特長を生かした就学前の子どもの教育・保育の 充実 9.0 児童虐待防止対策の推進 14.3 妊娠から子育て期にわたる支援体制の充実 2.0 その他（具体的に） 9.0 無回答 |
| 12 青少年を健全に育てる を選んだ方 | ⇒ | 8.2 青少年のボランティア活動等社会参加の促進 27.4 家庭・学校・地域の連携強化 19.2 子どものしつけなどに関する家庭教育への支援 2.7 専門家による相談窓口の充実 15.1 ネットパトロールの実施・有害メディアの規制 6.8 非行・犯罪防止・立ち直り支援 12.3 ニート・ひきこもり等への支援 1.4 その他（具体的に） 6.8 無回答 |
| 13 男女共同参画を推進 する を選んだ方 | ⇒ | 25.0 男性も女性もともに暮らしやすい社会の構築 8.3 ドメスティックバイオレンス（DV）やセクハラなどの根絶 41.7 子育てや介護、家庭生活と仕事を両立するための支援・環境整備 0.0 女性の再就職支援 8.3 働く場での男性・女性の均等な機会及び待遇の確保 8.3 教育・学習の推進 0.0 広報・啓発活動の推進 0.0 男女共同参画に関する条例を制定する 0.0 その他（具体的に） 8.3 無回答 |
| 14 市民活動団体やボランティ アへの活動支援を充実 する を選んだ方 | ⇒ | 11.1 活動への資金的支援 11.1 他団体との連携支援 11.1 活動への理解促進 0.0 各団体の運営能力強化の支援 22.2 活動への参加促進 0.0 その他（具体的に） 33.3 活動を担う人材の育成 11.1 無回答 |
| 15 健康づくりをすすめて、 病気を予防する を選んだ方 | ⇒ | 17.7 運動の機会の増大 6.3 心の健康づくり 34.2 高齢者の健康維持 2.5 歯科保健の充実 2.5 受動喫煙対策の推進 13.9 がんその他の生活習慣病対策 6.3 食生活改善の支援 3.8 その他（具体的に） 12.7 無回答 |
| 16 医療サービス体制を 整備する を選んだ方 | ⇒ | 21.1 医師・看護職員等医療従事者の確保 17.2 病院と診療所（かかりつけ医）との連携強化 19.5 医療施設の整備 20.8 休日・夜間等時間外診療の充実 9.2 救急医療体制の整備 2.0 その他（具体的に） 10.2 無回答 |

| 問 45 の番号及び項目 | | 具体的要望項目（問 45 で選んだ項目についてのみお答えください） |
|--|---|---|
| 17 n=86 大気汚染、水質汚濁、 騒音などの環境対策を すすめる を選んだ方 | ⇒ | 9.3 低公害車の普及促進 14.0 光化学スモッグ・PM2.5 対策 2.3 アスベスト対策 11.6 航空機や自動車による騒音・振動に対する対策 31.4 河川・湖沼・海域の水質改善 2.3 建設残土・再生土の適正な埋立て 15.1 環境中に排出される有害な化学物質対策 3.5 その他（具体的に） 10.5 無回答 |
| 18 n=105 自然を守り、緑を 育てる を選んだ方 | ⇒ | 52.4 自然環境・自然景観の保全 3.8 環境保全に関する啓発・教育 4.8 希少な野生動植物の保全 0.0 県民参加での野生動植物調査 7.6 特定外来生物の防除 1.9 その他 18.1 地球温暖化対策（具体的に） 11.4 無回答 |
| 19 n=48 省資源やリサイクルを すすめる を選んだ方 | ⇒ | 20.8 ごみ分別徹底化 35.4 廃棄物の再資源化促進 27.1 容器包装ごみの発生抑制（マイバッグの利用など） 2.1 再生可能エネルギーの導入促進 6.3 バイオマスの利活用（飼料化・堆肥化・燃料利用など） 2.1 その他（具体的に） 6.3 無回答 |
| 20 n=38 廃棄物対策をすすめる を選んだ方 | ⇒ | 28.9 産業廃棄物の不法投棄防止対策 34.2 安心できる廃棄物処理施設の設置 18.4 廃棄物処理に関する広報・啓発活動 5.3 その他（具体的に） 13.2 無回答 |
| 21 n=43 商工業を振興し、地域経済 の担い手を育成する を選んだ方 | ⇒ | 25.6 新たな企業の誘致、産業拠点の整備 11.6 中小企業への資金支援の充実 11.6 創業及び新たな事業展開の支援 4.7 研究・技術開発の支援 7.0 販路開拓の支援 30.2 商店街の整備・活性化 0.0 その他（具体的に） 9.3 無回答 |
| 22 n=43 観光を振興する を選んだ方 | ⇒ | 27.9 観光地域の魅力向上 4.7 観光地へのアクセスの改善 11.6 観光施設・宿泊施設の充実 2.3 その他 30.2 千葉県観光の積極的なPR（具体的に） 14.0 新たな観光コンテンツの 9.3 無回答 開発・磨き上げ |
| 23 n=87 雇用の場を広げる を選んだ方 | ⇒ | 20.7 若年者に対する就業支援 4.6 障害のある人に対する就業支援 41.4 中高年齢者に対する就業支援 3.4 その他 16.1 女性に対する就業支援（具体的に） 13.8 無回答 |
| 24 n=161 仕事と子育てや介護が両 立する働き方を実現する を選んだ方 | ⇒ | 11.8 女性の再就職支援 5.0 両立支援相談窓口の設置 23.6 ワーク・ライフ・バランス（仕事と生活の調和）の普及 4.3 男性の育児休業取得など働き方の見直しの啓発 21.1 短時間勤務制度等多様な働き方の普及 5.0 企業に対する税制上の優遇措置の創設 18.6 一時預かり、時間外保育等保育内容の充実 4.3 その他（具体的に） 6.2 無回答 |
| 25 n=37 農林水産業を振興し 新鮮な農林水産物を供給 する を選んだ方 | ⇒ | 27.0 新鮮でおいしい農林水産物の供給 8.1 価格の安定 27.0 県産農林水産物の販売量の拡大 27.0 安全で安心して食べられる農林水産物の供給 5.4 その他（具体的に） 5.4 無回答 |

| 問 45 の番号及び項目 | | 具体的要望項目（問 45 で選んだ項目についてのみお答えください） |
|--|--------------|--|
| 26 道路を整備する を選んだ方 | n = 160 ⇒ | 45.0 交通渋滞対策 8.1 交通事故多発箇所の改修 3.8 沿道環境の改善（騒音・排ガス対策・景観形成） 10.6 観光、買い物などを支援する道路の整備 6.9 自然災害に強い道路の整備 18.1 その他（具体的に） 7.5 無回答 |
| 27 下水道を整備する を選んだ方 | n = 41 ⇒ | 53.7 下水道の普及・改善 7.3 水洗化への支援 7.3 下水道施設の耐震化 7.3 その他 17.1 下水の高度処理化（具体的に） 7.3 無回答 |
| 28 住宅対策を充実する を選んだ方 | n = 19 ⇒ | 42.1 安くて入居を拒まれない住宅の整備 21.1 子育て世帯や高齢者世帯に対応した住宅の整備 10.5 防犯や耐震性の向上など、安全で快適な住宅の整備 15.8 住み替えやリフォームに必要な市場の整備や情報の提供 0.0 省エネなど環境に優しい住宅の整備 5.3 その他（具体的に） 5.3 無回答 |
| 29 公園・緑地を整備する を選んだ方 | n = 44 ⇒ | 31.8 公園・緑地等の設置・管理 15.9 公園等の緑化推進 31.8 子どもの遊び場の整備 0.0 公園・緑地等の管理への住民参加の機会充実 4.5 催物・講習会等の開催 9.1 その他（具体的に） 6.8 無回答 |
| 30 安心して飲める良質な 水道水を供給する を選んだ方 | n = 68 ⇒ | 45.6 上水道の水質の改善・維持 4.4 上水道の整備 30.9 水源となる湖沼や川の汚染対策 7.4 その他（具体的に） 11.8 無回答 |
| 31 学校教育を充実する を選んだ方 | n = 115 ⇒ | 34.8 教職員の資質向上・増員 2.6 障害のある児童生徒の教育の 15.7 学力の向上 充実 0.9 健康と体力の向上 9.6 学校施設の整備 7.8 特色ある教育活動の充実 1.7 その他 8.7 道徳や心の教育の充実（具体的に） 10.4 いじめ・不登校対策 7.8 無回答 |
| 32 生涯学習・スポーツ・ レクリエーションを 振興する を選んだ方 | n = 36 ⇒ | 0.0 指導者育成の支援 22.2 学習機会の充実 33.3 スポーツ・レクリエーション活動の充実 8.3 情報提供の充実 19.4 施設の整備・充実 0.0 その他（具体的に） 16.7 無回答 |
| 33 芸術・文化活動を振興 する を選んだ方 | n = 34 ⇒ | 41.2 文化・芸術にふれる機会の拡充 8.8 文化・芸術に関する情報提供の充実 23.5 文化・芸術活動への支援 8.8 伝統文化や文化財などの継承と活用 8.8 文化施設等の幅広い活用 2.9 東京 2020 大会を盛り上げる文化イベントの実施 5.9 その他（具体的に） 0.0 無回答 |

| 問 45 の番号及び項目 | | 具体的要望項目（問 45 で選んだ項目についてのみお答えください） |
|---|---|--|
| 34 犯罪防止対策を すすめる を選んだ方 | ⇒ | 16.1 警察官によるパトロールの強化 39.9 防犯カメラなどの防犯設備の整備・拡充 7.1 犯罪情報の発信や防犯対策等の広報活動を強化 3.0 警察官や交番相談員の増員による交番の不在時間短縮 8.9 人口や事件が増えている地域に警察署、交番、駐在所の新設 1.2 少年の非行防止対策 13.1 暴力団、来日外国人等による犯罪の防止 4.8 ボランティア、自治会等、地域主導型の防犯組織づくりの推進 1.2 その他（具体的に) 4.8 無回答 |
| 35 施策実現や地域活性化 のための I C T の 利活用をすすめる を選んだ方 | ⇒ | 27.3 安全で豊かなくらしの実現のための I C T 利活用 （防災・環境・医療・福祉・健康等） 18.2 千葉県の未来を担うこどもの育成のための I C T 利活用 （子育て・教育・国際交流・文化・スポーツ等） 18.2 経済の活性化と交流基盤の整備のための I C T 利活用 （観光・商工業・農林水産業・街づくり・交通網の整備等） 18.2 行政事務の利便性の向上、効率化への I C T 利活用 0.0 情報セキュリティ対策の推進 0.0 Wi-Fi 環境の整備促進 0.0 その他（具体的に) 18.2 無回答 |

以上で質問は終わりですが、調査結果を統計的に分析するために必要なことがらをお聞かせください。

F 1 あなたの性別は。 n=1,461（○は1つ）

| | | | |
|---------|---------|---------|---------|
| 46.0 男性 | 52.4 女性 | 0.0 その他 | 1.6 無回答 |
|---------|---------|---------|---------|

F 2 あなたは満何歳ですか。 n=1,461（○は1つ）

| | | |
|--------------|--------------|-------------|
| 0.5 18～19 歳 | 17.1 40～49 歳 | 38.3 65 歳以上 |
| 7.9 20～29 歳 | 15.7 50～59 歳 | 1.8 無回答 |
| 10.5 30～39 歳 | 8.1 60～64 歳 | |

F 3 あなたのご職業は何ですか。 n=1,461（○は1つ）

| | |
|-------|--|
| 自営業主 | 1.3 農林漁業 3.6 商工サービス業（商店、飲食店、工務店等の経営） 2.6 自由業（開業医、芸術家等） |
| 家族従業者 | 0.4 農林漁業 0.4 商工サービス業 0.8 自由業 |
| 勤め人 | 5.2 管理職（会社や団体の役員や部長級以上、公務員の課長級以上） 23.5 専門技術・事務職（研究員、看護師、事務系会社員・公務員等） 8.3 販売・サービス職（商店の販売員、飲食店の調理師等） 5.1 労務職（大工、土木作業員、運転士等） |
| その他 | 22.6 主婦・主夫 2.2 学生 19.4 無職 1.6 その他（具体的に) 3.0 無回答 |

F 4 あなたは、主としてあなたのご家庭の家計を支えている方ですか。 n=1,461（○は1つ）

| | | |
|---------|----------|---------|
| 52.4 はい | 43.7 いいえ | 3.8 無回答 |
|---------|----------|---------|

➤（F 4で「2」とお答えの方に）

F 4-1 あなたのご家庭の家計を主として支えている方のご職業は何ですか。 n=639（○は1つ）

| | |
|-------|---|
| 自営業主 | 2.5 農林漁業 3.9 商工サービス業（商店、飲食店、工務店等の経営） 2.2 自由業（開業医、芸術家等） |
| 家族従業者 | 0.2 農林漁業 0.9 商工サービス業 1.7 自由業 |
| 勤め人 | 14.1 管理職（会社や団体の役員や部長級以上、公務員の課長級以上） 27.1 専門技術・事務職（研究員、看護師、事務系会社員・公務員等） 7.4 販売・サービス職（商店の販売員、飲食店の調理師等） 9.1 労務職（大工、土木作業員、運転士等） |
| その他 | 24.4 無職 2.3 その他（具体的に ） 4.2 無回答 |

F 5 あなたは、結婚していらっしゃいますか。 n=1,461（○は1つ）

| | | | |
|---------|---------------|-----------------|---------|
| 18.3 未婚 | 68.8 既婚（配偶者有） | 10.7 既婚（配偶者離死別） | 2.1 無回答 |
|---------|---------------|-----------------|---------|

F 6 あなたは、お子さんが何人いらっしゃいますか。同居、別居は問いません。 n=1,461（○は1つ）

| | | |
|---------|---------|--------------|
| 15.2 1人 | 13.9 3人 | 0.1 5人以上 |
| 41.1 2人 | 1.6 4人 | 24.4 子どもはいない |
| | | 3.6 無回答 |

➤（F 6で「1」～「5」のいずれかをお答えの方に）

F 6-1 一緒にお住まいのあなたのお子さんで次の中にあげるような方はいらっしゃいますか。
n=1,052（○はいくつでも）

| | |
|---------------------------------|--------------------|
| 6.9 0～2歳の子ども | 5.6 大学・大学院在学中の子ども |
| 8.4 3歳以上の未就学の子ども | 24.5 学校を終えた未婚の子ども |
| 16.7 小学校・中学校在学中の子ども | 16.0 結婚した子ども |
| 7.9 高校在学中の子ども | 24.8 同居している子どもはいない |
| 1.2 短大・高専・各種学校・専修学校に 在学中の子ども | 8.3 無回答 |

F 7 あなたと一緒に暮らしのご家族の構成は次の中のどれに該当しますか。 n=1,461（○は1つ）

| | | |
|-----------|------------------|----------------|
| 12.7 単身 | 45.4 二世帯世帯（親と子） | 2.5 その他（具体的に ） |
| 28.1 夫婦のみ | 7.0 三世帯世帯（親と子と孫） | 4.1 無回答 |

F 8 お宅には65歳以上の方がいらっしゃいますか。 あなたご自身も含めてお答えください。

n=1,461（○は1つ）

| | | |
|---------|----------|---------|
| 53.7 いる | 44.3 いない | 2.1 無回答 |
|---------|----------|---------|

F 9 あなたの住まいは、次のどれにあたりますか。 n=1,461（○は1つ）

| | |
|--------------------|-----------------------|
| 65.1 持家（一戸建） | 3.2 公社・UR都市機構・県市町村営住宅 |
| 15.0 分譲マンション | 1.0 社宅などの給与住宅 |
| 1.4 民間の借家（一戸建） | 0.7 住み込み・寮・寄宿舍 |
| 12.0 賃貸のアパート・マンション | 0.2 その他（具体的に |
| | 1.4 無回答 |

F 10 あなたは、千葉県に通算して何年くらいお住まいですか。 n=1,461（○は1つ）

| | | |
|-------------|---------------|----------------|
| 0.9 1年未満 | 4.4 5年～10年未満 | 13.4 20年～30年未満 |
| 2.5 1年～3年未満 | 5.6 10年～15年未満 | 64.3 30年以上 |
| 2.1 3年～5年未満 | 5.6 15年～20年未満 | 0.1 わからない |
| | | 1.0 無回答 |

F 11 あなたは、次のどの市町村にお住まいですか。 n=1,461（○は1つ）

| | | | |
|----------|-------------|--------------|-------------|
| 17.7 千葉市 | 3.2 佐倉市 | 0.5 匝瑳市 | 0.5 勝浦市 |
| 4.5 市原市 | 1.4 四街道市 | 0.8 東金市 | 0.8 いすみ市 |
| 9.0 船橋市 | 1.0 八街市 | 0.8 山武市 | 0.0 夷隅郡大多喜町 |
| 6.8 市川市 | 1.5 印西市 | 1.2 大網白里市 | 0.5 夷隅郡御宿町 |
| 2.7 習志野市 | 0.9 白井市 | 0.0 山武郡九十九里町 | 0.7 館山市 |
| 3.0 八千代市 | 1.0 富里市 | 0.4 山武郡芝山町 | 0.4 鴨川市 |
| 2.3 浦安市 | 0.0 印旛郡酒々井町 | 0.2 山武郡横芝光町 | 0.6 南房総市 |
| 7.7 松戸市 | 0.3 印旛郡栄町 | 1.6 茂原市 | 0.0 安房郡鋸南町 |
| 2.1 野田市 | 1.5 香取市 | 0.0 長生郡一宮町 | 1.9 木更津市 |
| 6.2 柏市 | 0.0 香取郡神崎町 | 0.4 長生郡睦沢町 | 1.4 君津市 |
| 2.4 流山市 | 0.0 香取郡多古町 | 0.0 長生郡長生村 | 0.7 富津市 |
| 2.6 我孫子市 | 0.3 香取郡東庄町 | 0.0 長生郡白子町 | 1.2 袖ヶ浦市 |
| 1.4 鎌ヶ谷市 | 0.7 銚子市 | 0.5 長生郡長柄町 | 1.3 無回答 |
| 2.1 成田市 | 1.1 旭市 | 0.0 長生郡長南町 | |

以上で質問はすべて終わりです。
このほかにも、県や世論調査へのご意見やご提案があればご自由にお書きください。

| |
|--|
| |
| |
| |
| |

お忙しいところをご協力いただき、ありがとうございました。
ご記入いただいた調査用紙は、同封の返信用封筒に入れて、9月6日（金）までに、ポストにご投函ください。なお、名前や住所の記入、切手は不要です。

令和元年度

(第58回)

県 政 に 関 す る 世 論 調 査

令和元年12月発行

(令和元年8月実施)

千葉県総合企画部報道広報課

千葉市中央区市場町1番1号

(広聴室) 電話043-223-2469
