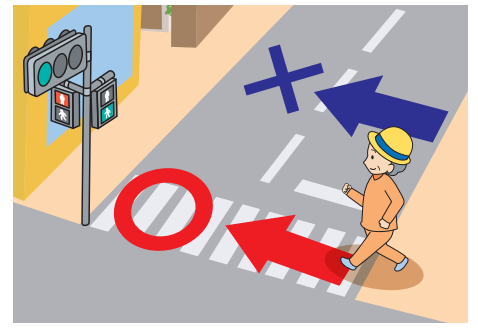


交通事故に遭わないために


通り慣れた道でも
油断せずに
車に十分注意
しましょう!




遠回りでも
信号機のある場所や
横断歩道を
渡りましょう!



信号が変わり
そうな時は、
次の青信号まで
1回待ちましょう!



左右の車が
止まったのを
確認してから
横断しましょう!



反射材の効果

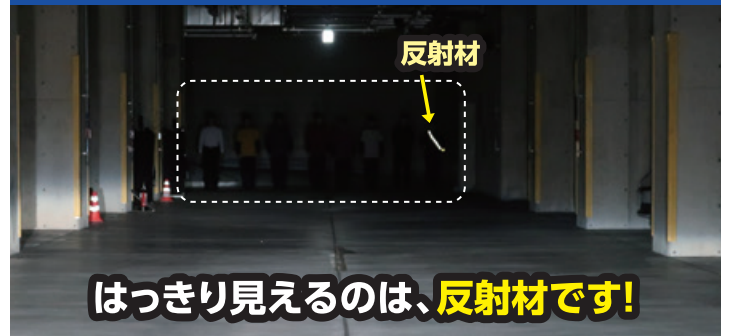
反射材着用促進キャッチフレーズ

キラリアップ★ちば ~ 反射材 つけて輝く その笑顔 ~

様々な服装の8名を、夜間に近くで見ると・・・



50m離れた車内から見ると・・・



色々な種類の反射材

シールタイプのもの




吊り下げタイプのもの



バンドタイプのもの



自転車に付けるタイプのもの



反射材の入手方法

100円ショップやホームセンター等で購入できます。
安価なものから高性能なものまでいろいろな種類があります。