

## 資料5 - 4

千葉県各市町村における障害者就労施設等に対する物品等の官公需実績

令和2年度官公需(発注)実績(令和3年11月9日時点)

No.	市町村等名	件数	金額(円)
1	千葉市	31	4,971,299
2	銚子市	5	72,950
3	市川市	22	5,505,662
4	船橋市	43	26,902,650
5	館山市	9	4,831,260
6	木更津市	1	253,000
7	松戸市	25	31,220,149
8	野田市	14	4,119,060
9	茂原市	14	43,681
10	成田市	49	10,943,738
11	佐倉市	18	2,540,460
12	東金市	6	923,688
13	旭市	9	1,494,390
14	習志野市	42	5,307,585
15	柏市	50	7,503,663
16	勝浦市	0	0
17	市原市	36	11,541,861
18	流山市	72	2,797,143
19	八千代市	25	2,592,179
20	我孫子市	26	16,454,334
21	鴨川市	12	1,635,150
22	鎌ヶ谷市	17	789,930
23	君津市	30	380,108
24	富津市	3	250,250
25	浦安市	55	9,116,985
26	四街道市	13	965,680
27	袖ヶ浦市	9	677,083
28	八街市	2	5,561,800
29	印西市	2	234,304
30	白井市	8	536,484
31	富里市	6	1,945,520
32	南房総市	35	231,390
33	匝瑳市	0	0
34	香取市	16	2,296,893
35	山武市	1	16,338
36	いすみ市	4	3,380,300
37	大網白里市	2	353,617
38	酒々井町	12	23,814
39	栄町	26	1,416,728
40	神崎町	0	0
41	多古町	5	361,746
42	東庄町	21	490,920
43	九十九里町	7	70,756
44	芝山町	0	0
45	横芝光町	7	262,923
46	一宮町	7	124,400
47	睦沢町	22	422,916
48	長生村	3	1,484,740
49	白子町	2	161,296
50	長柄町	2	187,660
51	長南町	3	73,260
52	大多喜町	2	12,100
53	御宿町	0	0
54	鋸南町	0	0
合計		831	173,483,843

千葉県各市町村等における障害者就労施設等に対する物品等の発注実績

1 発注実績の推移

No.	市町村等名	令和2年度		令和元年度		平成30年度	
		件数	金額(円)	件数	金額(円)	件数	金額(円)
1	千葉市	31	4,971,299	42	5,158,677	29	6,802,064
2	銚子市	5	72,950	6	111,568	8	140,580
3	市川市	22	5,505,662	15	5,791,106	16	5,844,959
4	船橋市	43	26,902,650	66	29,395,978	54	16,479,549
5	館山市	9	4,831,260	9	4,012,973	9	2,730,334
6	木更津市	1	253,000	2	109,500	1	90,000
7	松戸市	25	31,220,149	16	17,229,139	17	18,511,260
8	野田市	14	4,119,060	8	1,407,032	6	964,212
9	茂原市	14	43,681	13	28,092	17	60,500
10	成田市	49	10,943,738	50	11,057,924	54	10,009,865
11	佐倉市	18	2,540,460	13	1,453,238	10	1,959,455
12	東金市	6	923,688	5	535,280	4	95,280
13	旭市	9	1,494,390	9	1,647,364	6	1,093,700
14	習志野市	42	5,307,585	95	4,145,701	79	5,355,992
15	柏市	50	7,503,663	48	6,458,775	48	7,522,009
16	勝浦市	0	0	1	5,000	7	66,520
17	市原市	36	11,541,861	72	10,560,964	86	10,511,474
18	流山市	72	2,797,143	4	3,152,773	75	3,287,916
19	八千代市	25	2,592,179	28	2,366,143	28	2,024,393
20	我孫子市	26	16,454,334	25	14,781,197	31	14,575,290
21	鴨川市	12	1,635,150	12	1,635,150	2	1,276,650
22	鎌ヶ谷市	17	789,930	12	617,284	18	824,264
23	君津市	30	380,108	29	285,234	7	62,377
24	富津市	3	250,250	2	245,850	3	239,252
25	浦安市	55	9,116,985	116	10,881,451	75	8,486,403
26	四街道市	13	965,680	12	943,032	10	961,725
27	袖ヶ浦市	9	677,083	9	29,460	12	201,200
28	八街市	2	5,561,800	2	3,245,600	2	2,987,400
29	印西市	2	234,304	2	228,201	4	39,492
30	白井市	8	536,484	1	495,600	3	385,400
31	富里市	6	1,945,520	3	130,450	8	191,644
32	南房総市	35	231,390	24	175,984	14	66,000
33	匝瑳市	0	0	2	131,570	1	71,982
34	香取市	16	2,296,893	22	1,006,229	26	650,842
35	山武市	1	16,338	1	19,635	1	67,854
36	いすみ市	4	3,380,300	4	3,300,909	4	3,260,517
37	大網白里市	2	353,617	4	439,630	4	489,977
38	酒々井町	12	23,814	13	32,191	13	69,575
39	栄町	26	1,416,728	44	2,123,936	33	2,110,640
40	神崎町	0	0	0	0	6	68,100
41	多古町	5	361,746	5	286,374	6	323,179
42	東庄町	21	490,920	32	318,068	41	372,318
43	九十九里町	7	70,756	5	78,415	5	60,259
44	芝山町	0	0	0	0	0	0
45	横芝光町	7	262,923	10	296,779	23	284,741
46	一宮町	7	124,400	13	36,560	9	32,176
47	睦沢町	22	422,916	17	1,221,989	24	457,000
48	長生村	3	1,484,740	4	1,528,740	3	1,426,000
49	白子町	2	161,296	2	1,144,033	2	101,152
50	長柄町	2	187,660	0	0	5	197,980
51	長南町	3	73,260	0	0	4	88,128
52	大多喜町	2	12,100	5	28,744	6	33,048
53	御宿町	0	0	0	0	0	0
54	鋸南町	0	0	0	0	0	0
合計		831	173,483,843	934	150,315,522	959	134,012,627

1	地方独立行政法人 東金九十九里地域 医療センター			1	194,692	3	540,811
2	地方独立行政法人 さんむ医療セン ター			1	163,200	3	235,656
3	地方独立行政法人 総合病院国保旭中 央病院			3	396,000	3	396,000

## 2 対前年度増減数

No.	市町村等名	対前年度増減数 (R1 R2)		対前年度増減数 (H30 R1)	
		件数	金額(円)	件数	金額(円)
1	千葉市	-11	-187,378	13	-1,643,387
2	銚子市	-1	-38,618	-2	-29,012
3	市川市	7	-285,444	-1	-53,853
4	船橋市	-23	-2,493,328	12	12,916,429
5	館山市	0	818,287	0	1,282,639
6	木更津市	-1	143,500	1	19,500
7	松戸市	9	13,991,010	-1	-1,282,121
8	野田市	6	2,712,028	2	442,820
9	茂原市	1	15,589	-4	-32,408
10	成田市	-1	-114,186	-4	1,048,059
11	佐倉市	5	1,087,222	3	-506,217
12	東金市	1	388,408	1	440,000
13	旭市	0	-152,974	3	553,664
14	習志野市	-53	1,161,884	16	-1,210,291
15	柏市	2	1,044,888	0	-1,063,234
16	勝浦市	-1	-5,000	-6	-61,520
17	市原市	-36	980,897	-14	49,490
18	流山市	68	-355,630	-71	-135,143
19	八千代市	-3	226,036	0	341,750
20	我孫子市	1	1,673,137	-6	205,907
21	鴨川市	0	0	10	358,500
22	鎌ヶ谷市	5	172,646	-6	-206,980
23	君津市	1	94,874	22	222,857
24	富津市	1	4,400	-1	6,598
25	浦安市	-61	-1,764,466	41	2,395,048
26	四街道市	1	22,648	2	-18,693
27	袖ヶ浦市	0	647,623	-3	-171,740
28	八街市	0	2,316,200	0	258,200
29	印西市	0	6,103	-2	188,709
30	白井市	7	40,884	-2	110,200
31	富里市	3	1,815,070	-5	-61,194
32	南房総市	11	55,406	10	109,984
33	匝瑳市	-2	-131,570	1	59,588
34	香取市	-6	1,290,664	-4	355,387
35	山武市	0	-3,297	0	-48,219
36	いすみ市	0	79,391	0	40,392
37	大網白里市	-2	-86,013	0	-50,347
38	酒々井町	-1	-8,377	0	-37,384
39	栄町	-18	-707,208	11	13,296
40	神崎町	0	0	-6	-68,100
41	多古町	0	75,372	-1	-36,805
42	東庄町	-11	172,852	-9	-54,250
43	九十九里町	2	-7,659	0	18,156
44	芝山町	0	0	0	0
45	横芝光町	-3	-33,856	-13	12,038
46	一宮町	-6	87,840	4	4,384
47	睦沢町	5	-799,073	-7	764,989
48	長生村	-1	-44,000	1	102,740
49	白子町	0	-982,737	0	1,042,881
50	長柄町	2	187,660	-5	-197,980
51	長南町	3	73,260	-4	-88,128
52	大多喜町	-3	-16,644	-1	-4,304
53	御宿町	0	0	0	0
54	鋸南町	0	0	0	0
合計		-103	24,288,321	-25	16,302,895
1	地方独立行政法人東金九十九里地域医療センター	-1	-194,692	-2	-346,119
2	地方独立行政法人さんむ医療センター	-1	-163,200	-2	-72,456
3	地方独立行政法人総合病院国保旭中央病院	-3	-396,000	0	0

### 3 市町村の対前年度増減数

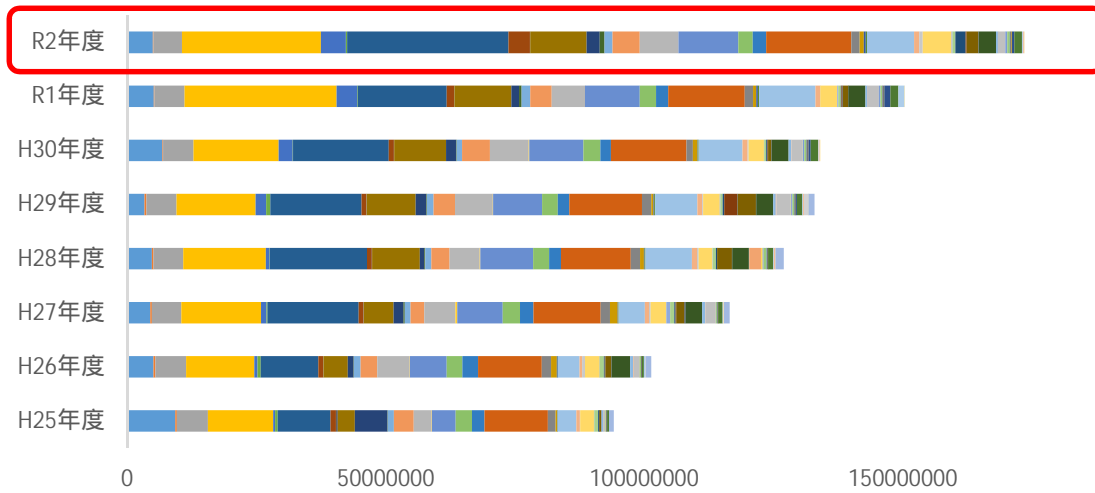
#### 発注件数

	令和2年度における 対前年度比	令和元年度における 対前年度比
増加市町村数	20	17
減少市町村数	20	24
発注なし	6	6
増減なし	15	13

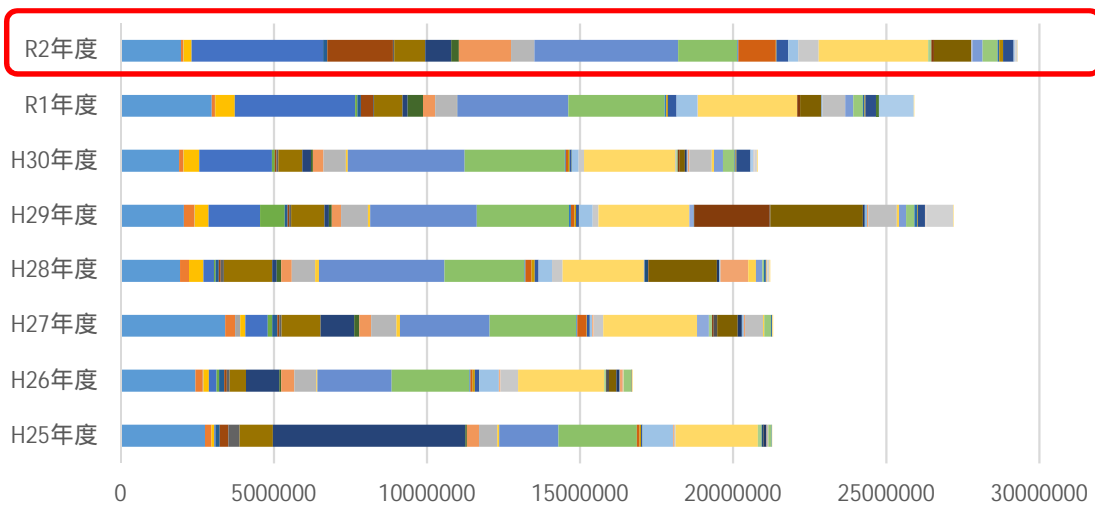
#### 発注金額

	令和2年度における 対前年度比	令和元年度における 対前年度比
増加市町村数	30	20
減少市町村数	20	21
発注なし	6	6
増減なし	5	13

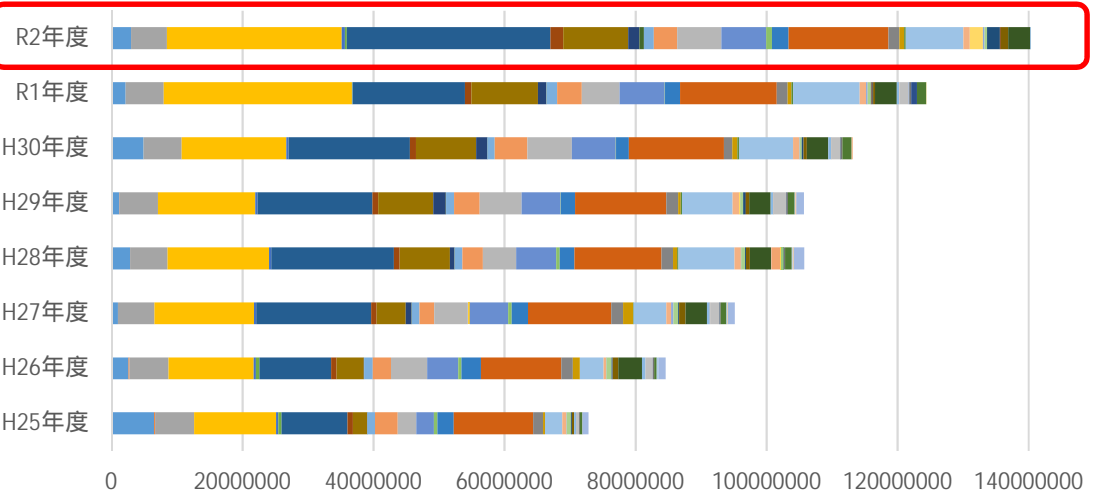
## 金額の推移（全体）



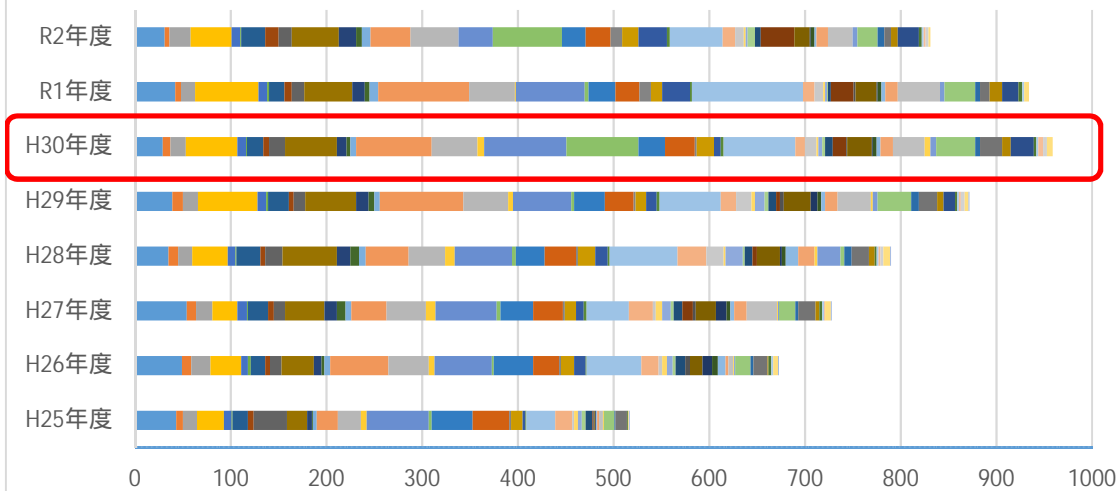
## 金額の推移（物品）



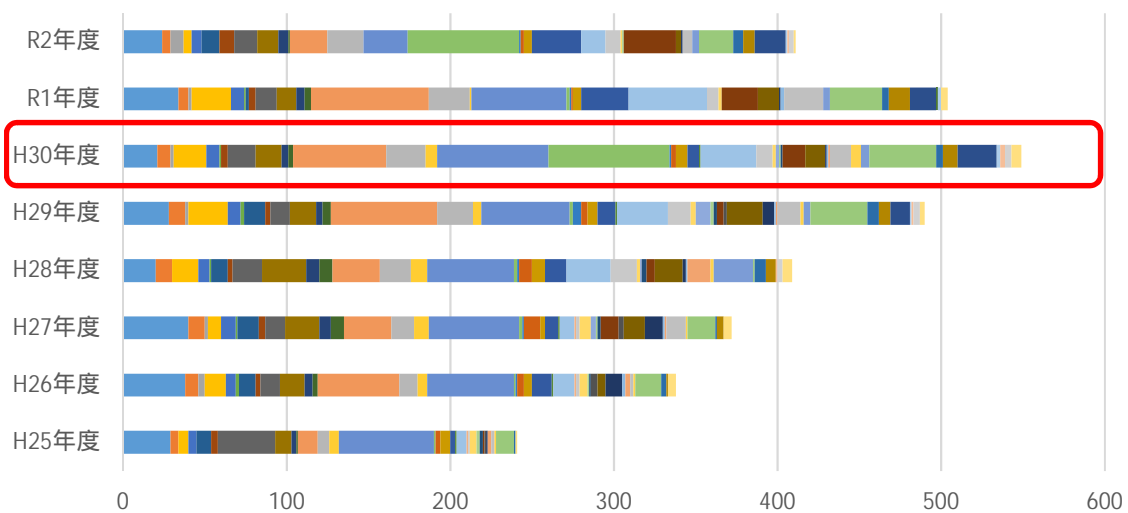
## 金額の推移（役務）



### 件数の推移（全体）



### 件数の推移（物品）



### 件数の推移（役務）

