

平成 25 年

千葉県毎月常住人口調査報告書

年 報

千 葉 県

は じ め に

千葉県毎月常住人口調査は、千葉県毎月常住人口調査要綱に基づき毎月実施しており、県内における出生者数・死亡者数並びに県内間及び県外との移動状況を調査し、千葉県人口及び世帯数を推計し毎月1日現在で公表しているところです。

この報告書は、平成25年1月から平成25年12月までの1年間の調査結果をまとめたものです。

本報告書が、各種行政施策等の基礎資料として広く御利用いただければ幸いと存じます。

また、この調査の実施にあたり多大なる御尽力をいただきました各市町村に対し深く感謝申し上げますとともに、今後とも一層の御協力を賜りますようお願い申し上げます。

平成26年2月

千葉県総合企画部長 鶴 卷 郁 夫

目次

結果概要	1
統計表	
第1表 市区町村別推計人口	12
第2表 市区町村別自然動態	16
第3表 市区町村別社会動態	18
第4表 市区町村別世帯数	22
第5表 市区町村別県外との移動	24
第6表 月別・市区町村別人口推移	44
第7表 月別・市区町村別世帯数推移	48
第8表 月別・市区町村別動態推移	52
第9表 県外との移動（千葉県）	68
第10表 市区町村別県内からの転入	69
付録	
1. 年次別人口増減数及び動態別増減数等の推移	131
2. 都道府県別人口推移	132
3. 全国年齢別人口	134
4. 千葉県年齢別人口	135
5. 千葉県の人口重心	136
6. 千葉県毎月常住人口調査について	138
7. 千葉県毎月常住人口調査要綱他関係法令	143
8. 市区町村コード一覧表	157

利用上の注意

1. 千葉県毎月常住人口調査の人口推計方法について

千葉県毎月常住人口調査による各月1日現在の県及び市区町村別人口及び世帯数は、平成22年国勢調査の結果を基準とし、これに*住民基本台帳による人口及び世帯の増減数を加算して集計している。よって、毎年4月1日現在で集計している「千葉県年齢別・町丁字別人口調査」の人口とは異なる。

※平成24年7月9日より住民基本台帳の一部を改正する法律が施行され、外国人住民についても住民基本台帳法の適用対象に加えられた。外国人登録制度は新しい在留管理制度の導入により廃止された。

2. 面積について

県及び市区町村の面積は、平成24年10月1日現在、国土交通省国土地理院「全国都道府県市区町村別面積調」による。

3. 調査の沿革

昭和36年は千葉県人口動態調査結果（千葉県人口動態調査要綱）

昭和37年～昭和41年は千葉県毎月人口調査結果（千葉県毎月人口調査要綱）

昭和42年～平成3年は千葉県毎月常住人口調査結果（千葉県毎月常住人口調査規則）

平成4年以降は千葉県毎月常住人口調査結果（千葉県毎月常住人口調査要綱）による。

県人口の推移

各年10月1日現在

区分	世帯数	人口			1世帯 当たり 人員	人口密度 (1 km ² 当たり)	性比 (女100人 につき男)
		総数	男	女			
大正9年	259,026	1,336,155	656,968	679,187	5.2	263.1	96.7
14年	270,796	1,399,257	691,242	708,015	5.2	275.5	97.6
昭和5年	279,746	1,470,121	729,439	740,682	5.3	289.5	98.5
10年	292,254	1,546,394	764,751	781,643	5.3	305.5	97.8
15年	302,116	1,588,425	776,541	811,884	5.3	313.8	95.6
22年	405,530	2,112,917	1,018,295	1,094,622	5.2	417.4	93.0
25年	407,609	2,139,037	1,036,932	1,102,105	5.2	425.1	94.1
30年	423,617	2,205,060	1,074,181	1,130,879	5.2	438.0	95.0
35年	483,634	2,306,010	1,128,734	1,177,276	4.8	458.0	95.9
36年	502,706	2,353,026	1,153,612	1,199,414	4.7	479.8	96.2
37年	533,140	2,424,156	1,192,795	1,231,361	4.5	494.3	96.9
38年	566,008	2,505,563	1,236,014	1,269,549	4.4	510.9	97.4
39年	607,457	2,610,198	1,293,285	1,316,913	4.3	532.3	98.2
40年	637,164	2,701,770	1,343,167	1,358,603	4.2	535.0	98.9
41年	675,162	2,786,225	1,389,083	1,397,142	4.1	565.5	99.4
42年	721,093	2,908,451	1,453,164	1,455,287	4.0	589.6	99.9
43年	769,265	3,043,285	1,524,889	1,518,396	4.0	616.6	100.4
44年	835,921	3,209,402	1,611,774	1,597,628	3.8	631.9	100.9
45年	873,929	3,366,624	1,694,854	1,671,770	3.9	662.9	101.4
46年	931,467	3,519,237	1,775,746	1,743,491	3.8	692.7	101.9
47年	985,146	3,669,276	1,852,486	1,816,790	3.7	720.2	102.0
48年	1,046,778	3,832,547	1,935,778	1,896,769	3.7	751.5	102.1
49年	1,105,409	3,992,060	2,017,074	1,974,986	3.6	782.2	102.1
50年	1,152,380	4,149,147	2,095,295	2,053,852	3.6	811.2	102.0
51年	1,192,487	4,268,426	2,154,229	2,114,197	3.6	833.8	101.9
52年	1,234,610	4,385,460	2,211,936	2,173,524	3.6	856.3	101.8
53年	1,281,433	4,515,309	2,277,157	2,238,152	3.5	880.4	101.7
54年	1,324,957	4,638,594	2,339,177	2,299,417	3.5	903.8	101.7
55年	1,418,917	4,735,424	2,383,157	2,352,267	3.3	920.8	101.3
56年	1,456,355	4,834,394	2,432,820	2,401,574	3.3	940.0	101.3
57年	1,491,959	4,922,231	2,475,914	2,446,317	3.3	956.6	101.2
58年	1,527,141	5,002,542	2,516,134	2,486,408	3.3	972.2	101.2
59年	1,559,327	5,075,250	2,551,881	2,523,369	3.3	986.3	101.1
60年	1,572,575	5,148,163	2,588,365	2,559,798	3.3	999.6	101.1
61年	1,610,277	5,219,972	2,625,078	2,594,894	3.2	1,013.6	101.2
62年	1,661,823	5,306,635	2,669,218	2,637,417	3.2	1,030.3	101.2
63年	1,715,627	5,403,898	2,720,537	2,683,361	3.1	1,049.2	101.4
平成元年	1,768,046	5,488,189	2,764,997	2,723,192	3.1	1,065.5	101.5
2年	1,813,903	5,555,429	2,802,774	2,752,655	3.1	1,077.6	101.8
3年	1,867,479	5,626,119	2,840,190	2,785,929	3.0	1,091.3	101.9
4年	1,920,672	5,692,727	2,876,086	2,816,641	3.0	1,104.2	102.1
5年	1,967,144	5,748,919	2,906,107	2,842,812	2.9	1,115.0	102.2
6年	2,002,512	5,789,275	2,925,463	2,863,812	2.9	1,122.9	102.2
7年	2,015,296	5,797,782	2,923,839	2,873,943	2.9	1,124.5	101.7
8年	2,047,464	5,826,019	2,936,988	2,889,031	2.8	1,130.0	101.7
9年	2,081,965	5,855,963	2,950,284	2,905,679	2.8	1,135.8	101.5
10年	2,119,805	5,888,880	2,964,857	2,924,023	2.8	1,142.1	101.4
11年	2,156,607	5,919,031	2,978,188	2,940,843	2.7	1,148.0	101.3
12年	2,173,312	5,926,285	2,976,984	2,949,301	2.7	1,149.4	100.9
13年	2,216,218	5,963,514	2,993,512	2,970,002	2.7	1,156.6	100.8
14年	2,259,254	6,001,020	3,011,144	2,989,876	2.7	1,163.8	100.7
15年	2,294,694	6,028,315	3,021,005	3,007,310	2.6	1,169.1	100.5
16年	2,325,751	6,047,388	3,028,350	3,019,038	2.6	1,172.7	100.3
17年	2,325,232	6,056,462	3,029,486	3,026,976	2.6	1,174.5	100.1
18年	2,363,572	6,077,929	3,038,352	3,039,577	2.6	1,178.7	100.0
19年	2,405,753	6,108,809	3,052,632	3,056,177	2.5	1,184.7	99.9
20年	2,454,431	6,147,347	3,071,384	3,075,963	2.5	1,192.1	99.9
21年	2,495,564	6,183,743	3,089,670	3,094,073	2.5	1,199.2	99.9
22年	2,515,904	6,216,289	3,098,139	3,118,150	2.5	1,205.5	99.4
23年	2,534,072	6,211,820	3,094,630	3,117,190	2.5	1,204.6	99.3
24年	2,549,634	6,195,576	3,084,437	3,111,139	2.4	1,201.5	99.1
25年	2,572,858	6,192,994	3,081,867	3,111,127	2.4	1,201.0	99.1

注) 太字は国勢調査結果である。

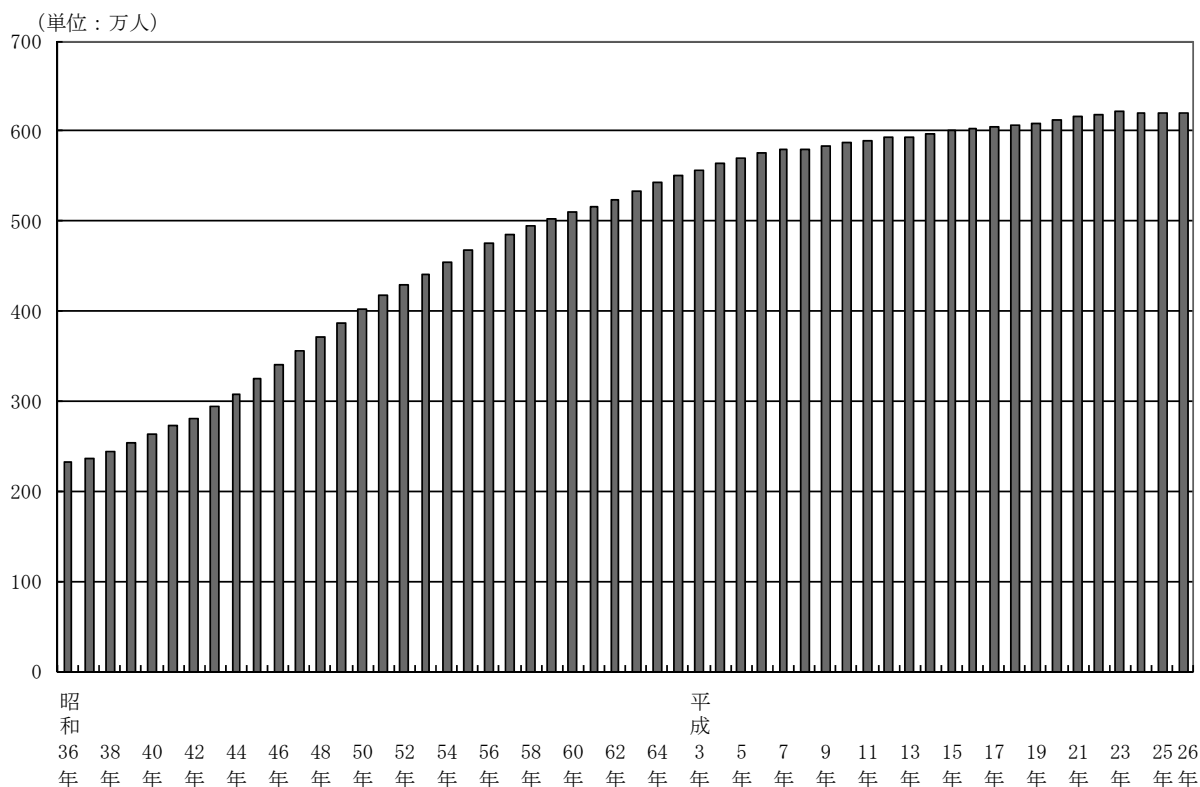
結果概要

1. 人口総数

県人口 619 万人 平成 26 年 1 月 1 日現在の本県の人口は 6,191,986 人で、前年人口の 6,193,352 人に比べ 1,366 人、率にして 0.02%減少した。本県の人口は、大正 9 年 10 月 1 日現在（国勢調査）1,336,155 人で、その後増加を続け、昭和 49 年 11 月 1 日現在では 400 万人を超えて、4,002,808 人となった。さらに、昭和 58 年 10 月 1 日現在では 500 万人を超え 5,002,542 人となり、平成 14 年 9 月 17 日に 600 万人を突破したが、平成 23 年に初めて減少に転じ、平成 25 年も 3 年連続で減少した。

平成 22 年国勢調査によると、本県の人口は、6,216,289 人で全国第 6 位となっている。

図 1 千葉県人口の推移（昭和 36 年～平成 26 年、各年 1 月 1 日現在）

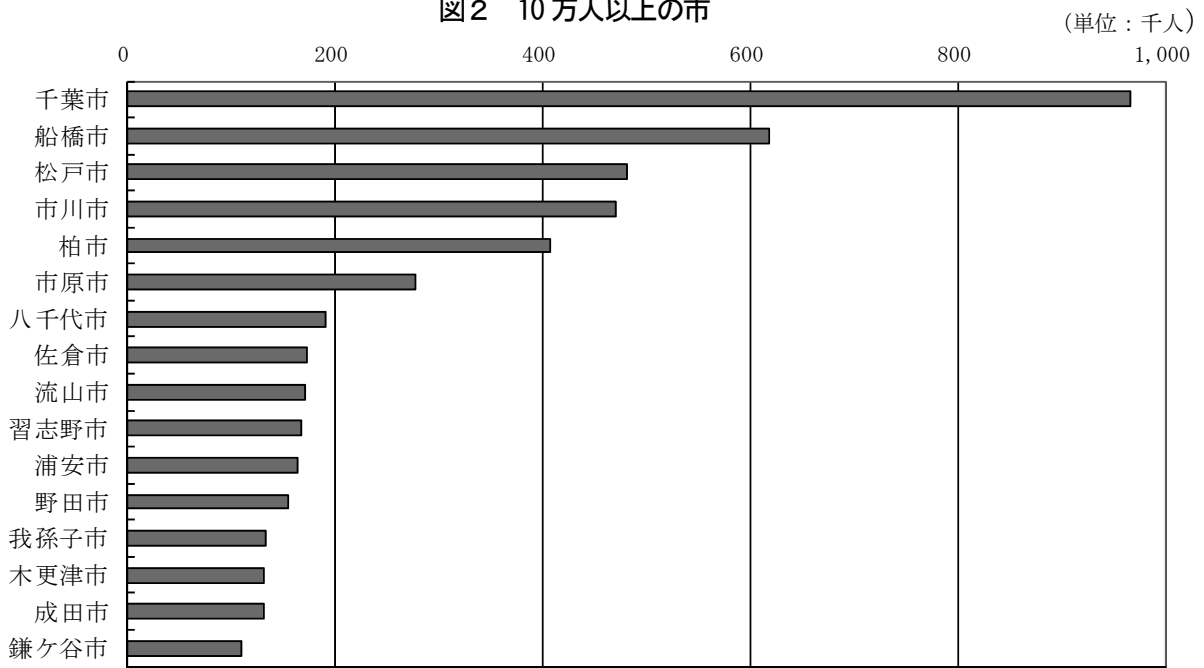


千葉市人口 96 万 4 千人
県人口の 15.6% を占める

平成 26 年 1 月 1 日現在の県人口を市町村別にみると、市部 (37 市) のうち 10 万人以上の市は 16 市あり、そのうち千葉市が 964,314 人 (県人口に占める割合 15.6%) で最も多く、郡部人口 214,126 人 (同 3.5%) の約 4.5 倍となっている。以下、船橋市 616,224 人 (同 10.0%)、松戸市 480,004 人 (同 7.8%)、市川市 469,099 人 (同 7.6%)、柏市 406,686 人 (同 6.6%) の順で続き、この 5 市で県人口の 47.4% を占めている。

郡部 (16 町 1 村) では、横芝光町が 23,935 人 (同 0.4%) で最も多く、以下、栄町 21,308 人 (同 0.3%)、酒々井町 21,192 人 (同 0.3%)、九十九里町 16,834 人 (同 0.3%)、多古町 15,156 人 (同 0.2%) の順となっている。

図 2 10 万人以上の市



2. 人口増減

人口増減数 - 1 千人
増減率 -0.02%

平成 25 年中の本県の人口増減は、増減数-1,366 人、増減率-0.02%で、前年 (-12,982 人、-0.21%) より増減数・率が縮小した。

近年の人口増減の推移を増減率で見ると、昭和 42 年から 49 年までは 4% 以上の増加率であったが、昭和 57 年からは 1% 台で推移、平成 5 年には 1% を割り、平成 23 年に初めてマイナスに転じ、平成 25 年も -0.02% となった。

自然増減数は減少

平成 25 年中の自然増減は、増減数-4,578 人 (出生 49,194 人、死亡 53,772 人) で、前年の -3,664 人 (出生 49,768 人、死亡 53,432 人) に比べ出生が 574 人減少し、死亡が 340 人増加して自然増減数は前年に比べ 914 人さらに減少した。

近年の自然増減を増減率 (各年 1 月 1 日現在人口に対する自然増減総数の割合) でみると、昭和 42 年から 54 年までは 1% 以上の増加率であったが、昭和 55 年に 1% を割り、平成元年以降は 0.5% を下回って推移していたが、平成 23 年に初めてマイナスに転じ、平成 25 年も -0.07% となった。

社会増減数は増加

平成25年中の社会増減は、増減数3,212人(転入167,276人、転出160,294人、県内の移動-17人、その他-3,753人)で、前年の-9,318人(転入162,355人、転出170,926人、県内の移動-19人、その他-728人)に比べ転入が4,921人増加し、転出が10,632人減少し、県内の移動が2人増加し、その他が3,025人減少して、社会増減数は前年に比べ12,530人増加した。

近年の社会増減を増減率(各年1月1日現在人口に対する社会増減総数の割合)で見ると、昭和37年から50年までは2%以上の増加率で、そのうち昭和44年は、3.97%と4%に近い高い増加率であったが、昭和51年以降は1%前後の増加率で推移し、平成2年以降は1%を下回った。平成23年、24年はマイナスとなったが、平成25年は0.05%と増加に転じた。

図3 人口増減率の推移(昭和36年~平成25年)

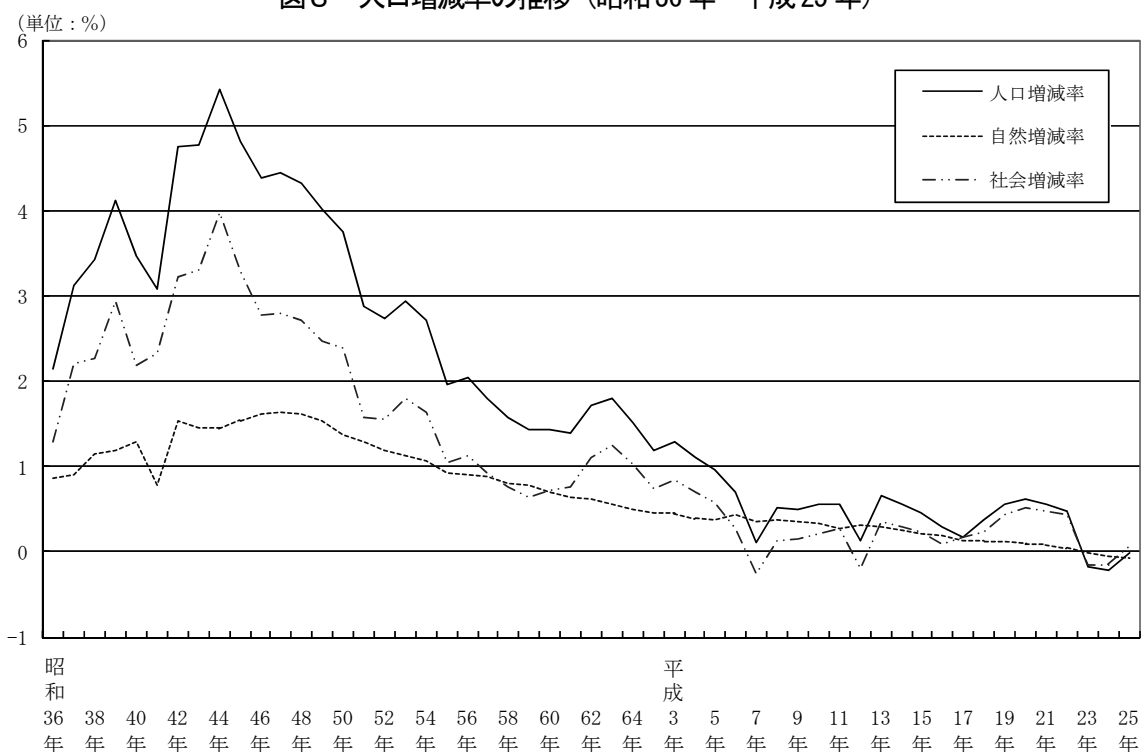


表1 月別動態別人口増減数(平成25年中)

(単位:人)

	人口増減数	自然増減			社会増減				
		増減数	出生	死亡	増減数	転入	転出	県内の移動	その他
1月中	-2,124	-1,686	4,274	5,960	-438	9,773	9,511	-9	-691
2月中	-2,297	-1,033	3,634	4,667	-1,264	10,158	10,838	-310	-274
3月中	-4,378	-592	3,837	4,429	-3,786	28,742	30,727	-1,367	-434
4月中	7,380	-396	4,081	4,477	7,776	27,324	20,578	1,270	-240
5月中	855	-222	4,161	4,383	1,077	12,144	11,192	389	-264
6月中	-863	85	3,766	3,681	-948	10,050	10,608	-308	-82
7月中	1,423	28	4,442	4,414	1,395	13,129	11,796	215	-153
8月中	-1,010	264	4,336	4,072	-1,274	11,536	12,641	54	-223
9月中	656	126	4,351	4,225	530	11,909	11,056	-66	-257
10月中	1,595	-47	4,403	4,450	1,642	12,784	11,026	42	-158
11月中	-945	-529	3,949	4,478	-416	9,751	9,984	-33	-150
12月中	-1,658	-576	3,960	4,536	-1,082	9,976	10,337	106	-827
計	-1,366	-4,578	49,194	53,772	3,212	167,276	160,294	-17	-3,753

注) その他とは、職権による記載・消除等をいう。

15市で人口増加

最高増減率は流山市 1.11%

平成 25 年中の人口増減を市町村別にみると、15 市町で人口が
増加し、39 市町村で減少した。増加数では、船橋市 3,567 人で最
も多く、以下、流山市が 1,860 人、柏市 1,848 人、習志野市 1,512

人、木更津市 759 人と続いている。逆に、減少数では市原市が 1,357 人で最も多く、以下、銚子市 1,254
人、香取市 1,164 人、山武市 862 人、野田市 698 人の順となっている。

また、増加率では流山市が 1.11%で最も高く、以下、習志野市 0.91%、印西市・四街道市 0.61%、
船橋市 0.58%と続いている。逆に、減少率では長柄町が 2.27%で最も高く、以下、九十九里町・長南
町 2.26%、大多喜町 2.21%、鋸南町 2.13%の順となっている。

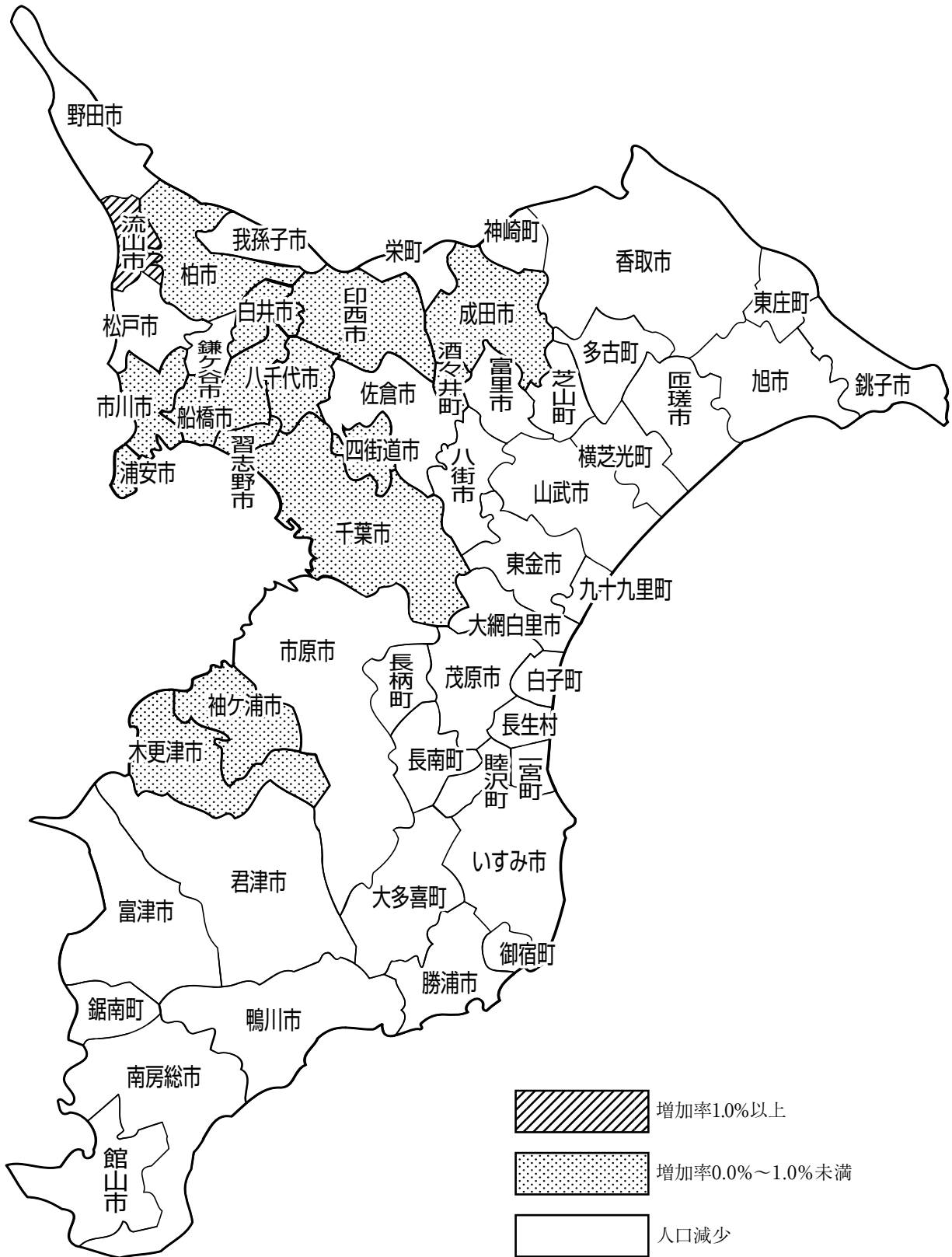
表 2 人口増減数上位 5 市町村（平成 21 年～平成 25 年）

順位	平成21年		平成22年		平成23年		平成24年		平成25年	
	市町村	増加数 人	市町村	増加数 人	市町村	増加数 人	市町村	増加数 人	市町村	増加数 人
1	船橋市	7,907	船橋市	7,711	流山市	1,882	船橋市	2,246	船橋市	3,567
2	千葉市	7,433	柏市	6,804	船橋市	1,304	印西市	1,574	流山市	1,860
3	柏市	5,038	千葉市	5,956	四街道市	1,080	流山市	1,105	柏市	1,848
4	松戸市	3,081	木更津市	3,401	成田市	697	千葉市	694	習志野市	1,512
5	流山市	2,779	習志野市	3,152	鎌ヶ谷市	659	木更津市	586	木更津市	759
順位	平成21年		平成22年		平成23年		平成24年		平成25年	
	市町村	減少数 人	市町村	減少数 人	市町村	減少数 人	市町村	減少数 人	市町村	減少数 人
1	銚子市	1,121	市川市	2,170	市川市	2,631	松戸市	2,226	市原市	1,357
2	香取市	879	八街市	1,821	松戸市	1,916	市川市	1,757	銚子市	1,254
3	山武市	609	匝瑳市	733	浦安市	1,423	浦安市	1,340	香取市	1,164
4	南房総市	514	富里市	582	銚子市	1,190	我孫子市	1,230	山武市	862
5	茂原市	431	横芝光町	518	香取市	1,033	銚子市	1,124	野田市	698

表 3 人口増減率上位 5 市町村（平成 21 年～平成 25 年）

順位	平成21年		平成22年		平成23年		平成24年		平成25年	
	市町村	増加率 %	市町村	増加率 %	市町村	増加率 %	市町村	増加率 %	市町村	増加率 %
1	印西市	3.39	木更津市	2.70	四街道市	1.24	印西市	1.76	流山市	1.11
2	流山市	1.75	習志野市	1.95	流山市	1.14	流山市	0.66	習志野市	0.91
3	白井市	1.53	流山市	1.78	印西市	0.67	四街道市	0.65	印西市	0.61
4	印旛村	1.42	柏市	1.71	鎌ヶ谷市	0.61	白井市	0.49	四街道市	0.61
5	船橋市	1.33	白井市	1.66	白井市	0.55	木更津市	0.45	船橋市	0.58
順位	平成21年		平成22年		平成23年		平成24年		平成25年	
	市町村	減少率 %	市町村	減少率 %	市町村	減少率 %	市町村	減少率 %	市町村	減少率 %
1	鋸南町	2.02	八街市	2.43	長南町	2.12	長南町	2.37	長柄町	2.27
2	長南町	1.73	神崎町	2.27	九十九里町	2.00	栄町	2.00	九十九里町	2.26
3	栄町	1.70	大多喜町	2.21	勝浦市	1.92	鋸南町	1.95	長南町	2.26
4	勝浦市	1.65	横芝光町	2.06	芝山町	1.88	九十九里町	1.91	大多喜町	2.21
5	銚子市	1.58	睦沢町	1.96	銚子市	1.70	南房総市	1.68	鋸南町	2.13

図4 市町村別人口増減率（平成25年1月～12月）



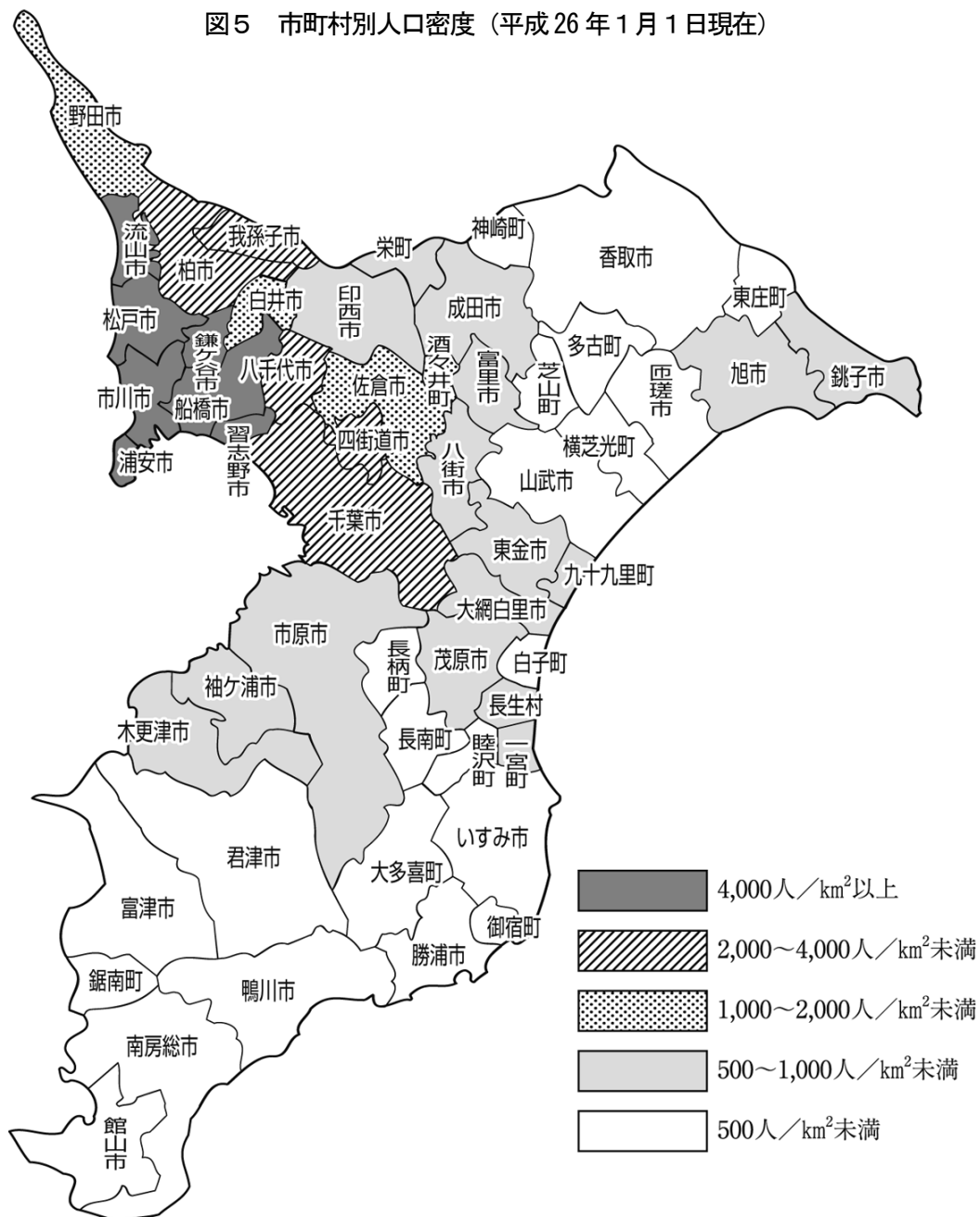
3. 人口密度

県人口密度 1,200.8 人/k m²
 市町村別人口密度は浦安市が
 9,410.8 人/k m²で最高

本県の人口密度は、平成26年1月1日現在1,200.8人/k m²で、前年の人口密度(1,201.1人/k m²)に比べ0.3人/k m²低くなった。市郡別にみると、市部1,356.9人/k m²、郡部285.1人/k m²で、市部は郡部の約4.8倍の人口密度となっている。

人口密度を市町村別にみると、浦安市が9,410.8人/k m²で最も高く、以下、市川市8,172.5人/k m²、習志野市7,947.0人/k m²、松戸市7,826.6人/k m²、船橋市7,195.5人/k m²と続き、逆に人口密度の低い市町村は、大多喜町77.9人/k m²、長南町128.8人/k m²、長柄町161.1人/k m²、南房総市174.3人/k m²、芝山町174.9人/k m²の順となっている。

図5 市町村別人口密度（平成26年1月1日現在）



4. 人口性比

県人口性比 99.0

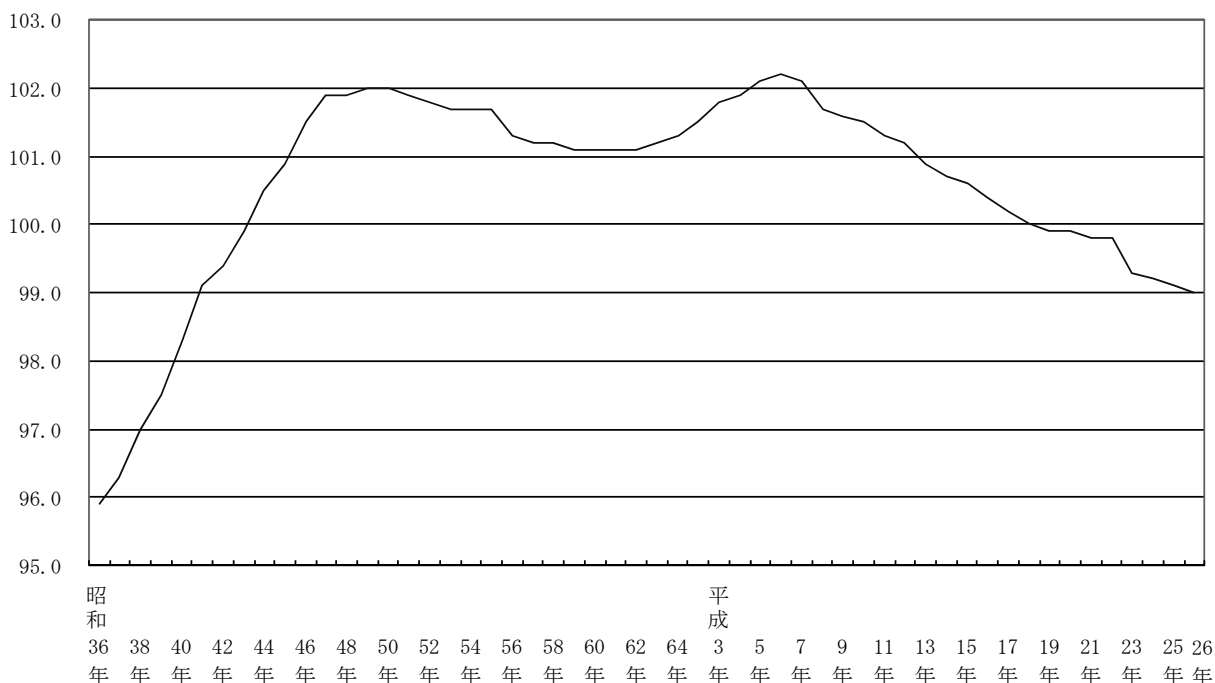
平成 26 年 1 月 1 日現在の本県の人口を男女別にみると、男 3,080,822 人、女 3,111,164 人で男が女に比べ 30,342 人少なく、人口性比（女 100 人に対する男の数）は、99.0 で前年（99.1）に比べ 0.1 ポイント減少した。

人口性比を市町村別にみると、市原市の 104.6 が最も高く、以下、君津市 104.2、勝浦市 103.7、袖ヶ浦市 102.2、富里市 102.0、逆に最も低いのは御宿町の 88.5 で、以下、睦沢町 89.5、鴨川市 89.7、南房総市 90.1、館山市 91.2 となっている。

100 以上の市町村は 13 市で、100 未満の市町村は 41 市町村となっている。

昭和 36 年以降の人口性比の動きを各年 1 月 1 日現在でみると、昭和 44 年にはじめて男性人口が女性人口を上回り人口性比が 100 を越え、平成 6 年には、過去最高の 102.2 となった。その後は徐々に下降し、平成 19 年以降は再び 100 を下回っている。

図 6 人口性比（昭和 36 年～平成 26 年、各年 1 月 1 日現在）



5. 世帯数

県世帯数 257 万世帯
1 世帯当たり人員は 2.40 人

平成26年1月1日現在の本県の世帯数は 2,575,777

世帯で、前年の世帯数 2,551,063 世帯に比べて 24,714 世帯増加し、増減率では 0.97% となり、人口増減率 -0.02% よりも高い率となっている。

1 世帯当たり人員は 2.40 人で、前年の 2.43 人に比べ 0.03 減少した。また、1 世帯当たり人員を市町村別にみると、東庄町の 3.12 人が最も多く、以下、芝山町 3.09、長南町 2.98 人、多古町 2.97 人、横芝光町 2.93 人と続き、逆に最も少ないのは市川市の 2.12 人で、以下、勝浦市 2.17 人、浦安市・松戸市 2.27 人、船橋市 2.29 人の順となっている。

県の 1 世帯当たり人員より少ないのは 12 市町で、多いのは 42 市町村となっている。

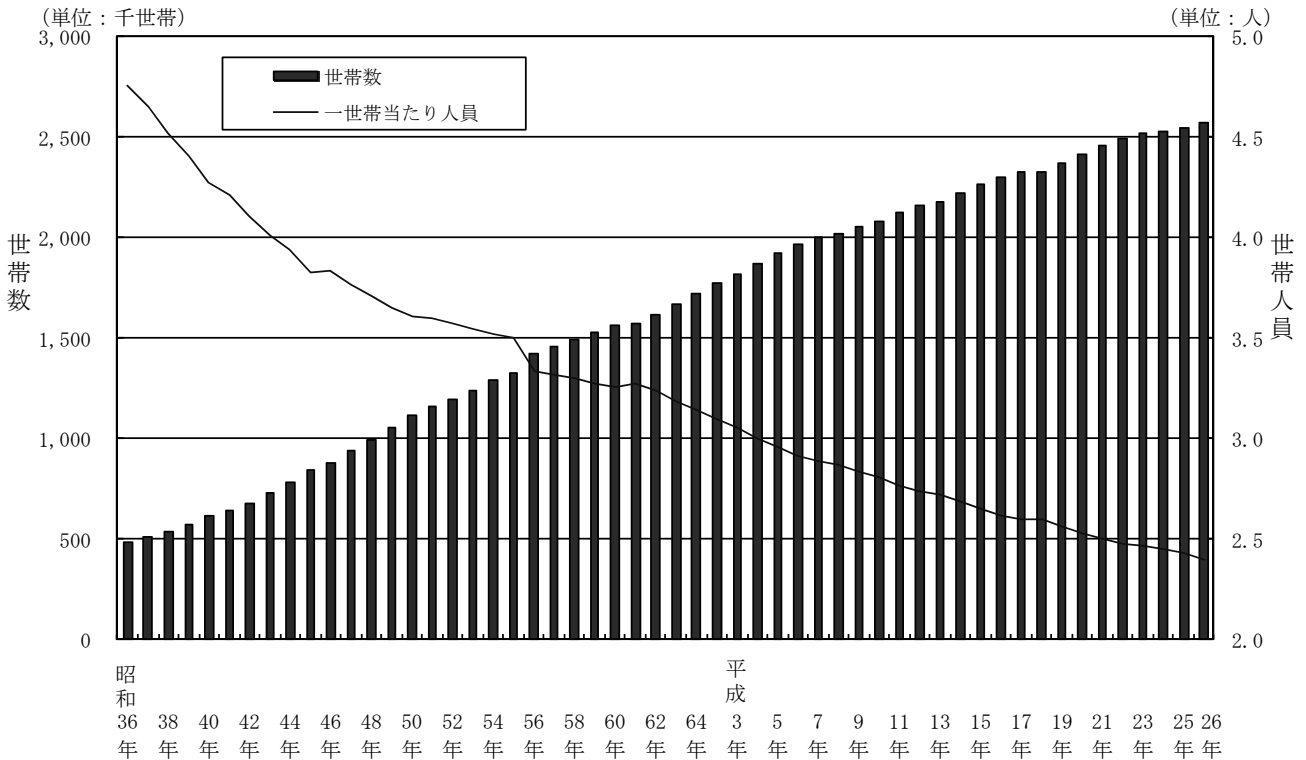
表4 月別世帯増減数（平成25年中）

(単位：世帯)

	増減数	転入	転出	その他
1月中	-39	5,818	4,910	-947
2月中	-296	6,012	5,933	-375
3月中	5,043	17,700	13,327	670
4月中	9,681	16,929	9,211	1,963
5月中	2,072	7,635	5,639	76
6月中	805	5,984	5,522	343
7月中	2,440	7,725	5,975	690
8月中	594	6,567	6,220	247
9月中	1,495	7,321	5,872	46
10月中	2,428	7,579	5,681	530
11月中	634	5,927	5,170	-123
12月中	-143	5,787	5,315	-615
計	24,714	100,984	78,775	2,505

注) その他は、県内間の転入転出、死亡世帯及び職権による記載・消除等をいう。

図7 世帯数及び世帯人員数の推移（昭和36年～平成26年、各年1月1日現在）



6. 県外との人口移動

人口移動総数 32万7千人
移動率 5.29%

平成25年中の県外との移動者総数（転入者数と転出者数の和）は、327,570人で前年の333,281人に比べ5,711人減少し、移動率（各年7月1日現在人口に対する移動者総数の割合）は5.29%と、前年の5.38%に比べて0.09ポイント低下した。

7千人の転入超過
転入超過率 0.11%

平成25年中の県外からの転入者数は167,276人（前年162,355人）、転出者数は160,294人（同170,926人）で、転入超過数は6,982人（同-8,571人）となった。

また、平成25年の転入超過率（各年7月1日現在人口に対する転入超過数の割合）は0.11%となり、前年の-0.14%に比べて0.25ポイント増加した。

なお、県外（46都道府県）との関係は、43道府県から転入超過となり、3都県へ転出超過となっている。

表5 年次別他都道府県間人口移動総数（平成6年～平成25年）

年次	移動数	移動率	転入超過数 (-は転出超過)	転入超過率 (-は転出超過)	転入数	転出数	千葉県人口 (各年7月1日現在)
平成6年	430,738人	7.45%	14,586人	0.25%	222,662人	208,076人	5,781,768人
7年	421,118	7.24	10,278	0.18	215,698	205,420	5,816,032
8年	411,860	7.08	6,586	0.11	209,223	202,637	5,818,369
9年	410,182	7.01	7,980	0.14	209,081	201,101	5,849,014
10年	409,201	6.96	12,443	0.21	210,822	198,379	5,880,299
11年	400,780	6.78	15,562	0.26	208,171	192,609	5,910,682
12年	402,748	6.78	13,754	0.23	208,251	194,497	5,943,886
13年	405,122	6.80	20,620	0.35	212,871	192,251	5,953,852
14年	392,787	6.55	17,385	0.29	205,086	187,701	5,992,362
15年	397,319	6.60	16,827	0.28	207,073	190,246	6,020,313
16年	384,037	6.35	6,233	0.10	195,135	188,902	6,048,643
17年	382,865	6.32	9,173	0.15	196,019	186,846	6,059,169
18年	380,885	6.27	14,845	0.24	197,865	183,020	6,073,549
19年	381,227	6.25	25,649	0.42	203,438	177,789	6,102,892
20年	376,061	6.13	30,077	0.49	203,069	172,992	6,139,750
21年	368,613	5.97	26,341	0.43	197,477	171,136	6,177,586
22年	354,989	5.73	12,669	0.20	183,829	171,160	6,199,614
23年	345,430	5.56	-11,418	-0.18	167,006	178,424	6,215,256
24年	333,281	5.38	-8,571	-0.14	162,355	170,926	6,197,944
25年	327,570	5.29	6,982	0.11	167,276	160,294	6,191,925

表6 千葉県との転入・転出超過上位都道府県（平成21年～平成25年）

順位	平成21年		平成22年		平成23年		平成24年		平成25年	
	都道府県	転入超過数	都道府県	転入超過数	都道府県	転入超過数	都道府県	転入超過数	都道府県	転入超過数
1	北海道	2,325人	大阪府	1,374人	福島県	1,753人	茨城県	943人	茨城県	1,317人
2	大阪府	1,663	北海道	1,120	宮城県	898	福島県	941	北海道	981
3	宮城県	1,192	福岡県	951	茨城県	781	北海道	419	大阪府	721
4	福岡県	1,156	愛知県	936	岩手県	523	青森県	374	福島県	621
5	埼玉県	1,141	兵庫県	922	青森県	462	新潟県	372	新潟県	510

順位	平成21年		平成22年		平成23年		平成24年		平成25年	
	都道府県	転出超過数	都道府県	転出超過数	都道府県	転出超過数	都道府県	転出超過数	都道府県	転出超過数
1			東京都	941人	東京都	6,901人	東京都	9,805人	東京都	8,192人
2			茨城県	72	神奈川県	1,273	埼玉県	1,699	神奈川県	1,036
3					埼玉県	1,020	神奈川県	1,504	埼玉県	710
4					福岡県	408	大阪府	447		
5					岡山県	189	福岡県	254		

統計表

第1表 市区町村別

区 分	平成26年1月1日			平成25年1月1日	
	総数	男	女	総数	男
県 計	6,191,986 人	3,080,822 人	3,111,164 人	6,193,352 人	3,082,721 人
市 計	5,977,860	2,976,325	3,001,535	5,976,463	2,976,904
郡 計	214,126	104,497	109,629	216,889	105,817
千 葉 市	964,314	480,487	483,827	963,682	480,234
中央区	202,166	102,042	100,124	200,946	101,466
花見川区	179,622	89,319	90,303	179,577	89,311
稲毛区	156,495	78,138	78,357	156,995	78,318
若葉区	151,080	76,106	74,974	151,526	76,281
緑区	126,082	62,110	63,972	125,209	61,757
美浜区	148,869	72,772	76,097	149,429	73,101
銚子市	66,348	31,950	34,398	67,602	32,581
市川市	469,099	235,443	233,656	468,566	235,294
船橋市	616,224	309,189	307,035	612,657	307,740
館山市	47,890	22,844	25,046	48,527	23,209
木更津市	131,396	66,232	65,164	130,637	65,948
松戸市	480,004	237,679	242,325	480,294	238,023
野田市	154,868	77,651	77,217	155,566	78,065
茂原市	90,741	44,667	46,074	91,093	44,807
成田市	130,539	65,601	64,938	129,792	65,311
佐倉市	171,850	84,211	87,639	172,195	84,355
東金市	61,174	30,542	30,632	61,222	30,568
旭市	67,682	33,058	34,624	68,118	33,288
習志野市	166,807	84,103	82,704	165,295	83,404
柏市	406,686	201,805	204,881	404,838	200,917
勝浦市	19,583	9,968	9,615	19,983	10,208
市原市	277,028	141,655	135,373	278,385	142,287
流山市	169,461	84,203	85,258	167,601	83,379
八千代市	190,059	93,652	96,407	189,804	93,658
我孫子市	131,692	64,359	67,333	132,206	64,588
鴨川市	34,577	16,346	18,231	34,891	16,504
鎌ヶ谷市	108,616	53,414	55,202	108,718	53,522
君津市	87,294	44,555	42,739	87,981	44,880
富津市	46,419	23,403	23,016	46,967	23,626
浦安市	162,712	80,651	82,061	162,172	80,635
四街道市	89,116	44,205	44,911	88,577	43,941
袖ヶ浦市	60,823	30,747	30,076	60,622	30,622
八街市	71,244	35,766	35,478	71,877	35,987
印西市	91,367	45,176	46,191	90,813	44,897
白井市	61,537	30,567	30,970	61,255	30,473
富里市	49,943	25,223	24,720	50,039	25,287
南房総市	40,138	19,025	21,113	40,747	19,316
匝瑳市	38,491	18,858	19,633	38,824	19,016
香取市	79,428	38,962	40,466	80,592	39,515
山武市	53,655	26,537	27,118	54,517	26,914
いすみ市	39,378	19,119	20,259	39,865	19,323
大網白里市	49,677	24,472	25,205	49,943	24,582

注 1) 面積については、平成24年10月1日現在、国土交通省国土地理院「全国都道府県市区町村別面積調」による。

2) 県計及び市計の面積は、市川市東浜一丁目及び船橋市潮見町両地先の土地 0.14km²を含む。

推 計 人 口

女	25. 1. 1~26. 1. 1		人 口 構 成 比	性 比 (女100人につき 男の数)	人 口 密 度 (1km ² 当たり)	面 積 ^{注)}
	増減数	増減率				
3,110,631 人	-1,366 人	-0.02 %	100.0 %	99.0 人	1,200.8 人	5,156.62 km ²
2,999,559	1,397	0.02	96.5	99.2	1,356.9	4,405.46
111,072	-2,763	-1.27	3.5	95.3	285.1	751.16
483,448	632	0.07	15.6	99.3	3,544.2	272.08
99,480	1,220	0.61	3.3	101.9	4,511.6	44.81
90,266	45	0.03	2.9	98.9	5,246.0	34.24
78,677	-500	-0.32	2.5	99.7	7,364.5	21.25
75,245	-446	-0.29	2.4	101.5	1,794.1	84.21
63,452	873	0.70	2.0	97.1	1,898.5	66.41
76,328	-560	-0.37	2.4	95.6	7,035.4	21.16
35,021	-1,254	-1.85	1.1	92.9	790.7	83.91
233,272	533	0.11	7.6	100.8	8,172.5	57.40
304,917	3,567	0.58	10.0	100.7	7,195.5	85.64
25,318	-637	-1.31	0.8	91.2	434.5	110.22
64,689	759	0.58	2.1	101.6	947.1	138.73
242,271	-290	-0.06	7.8	98.1	7,826.6	61.33
77,501	-698	-0.45	2.5	100.6	1,495.7	103.54
46,286	-352	-0.39	1.5	96.9	907.3	100.01
64,481	747	0.58	2.1	101.0	610.5	213.84
87,840	-345	-0.20	2.8	96.1	1,658.9	103.59
30,654	-48	-0.08	1.0	99.7	684.7	89.34
34,830	-436	-0.64	1.1	95.5	521.0	129.91
81,891	1,512	0.91	2.7	101.7	7,947.0	20.99
203,921	1,848	0.46	6.6	98.5	3,539.5	114.90
9,775	-400	-2.00	0.3	103.7	207.9	94.20
136,098	-1,357	-0.49	4.5	104.6	752.4	368.20
84,222	1,860	1.11	2.7	98.8	4,803.3	35.28
96,146	255	0.13	3.1	97.1	3,707.0	51.27
67,618	-514	-0.39	2.1	95.6	3,049.1	43.19
18,387	-314	-0.90	0.6	89.7	180.7	191.30
55,196	-102	-0.09	1.8	96.8	5,145.2	21.11
43,101	-687	-0.78	1.4	104.2	273.8	318.83
23,341	-548	-1.17	0.7	101.7	226.0	205.35
81,537	540	0.33	2.6	98.3	9,410.8	17.29
44,636	539	0.61	1.4	98.4	2,568.2	34.70
30,000	201	0.33	1.0	102.2	640.8	94.92
35,890	-633	-0.88	1.2	100.8	951.6	74.87
45,916	554	0.61	1.5	97.8	738.0	123.80
30,782	282	0.46	1.0	98.7	1,737.8	35.41
24,752	-96	-0.19	0.8	102.0	926.4	53.91
21,431	-609	-1.49	0.6	90.1	174.3	230.22
19,808	-333	-0.86	0.6	96.1	378.2	101.78
41,077	-1,164	-1.44	1.3	96.3	302.8	262.31
27,603	-862	-1.58	0.9	97.9	366.5	146.38
20,542	-487	-1.22	0.6	94.4	250.0	157.51
25,361	-266	-0.53	0.8	97.1	855.6	58.06

第1表 市区町村別

区 分	平成26年1月1日			平成25年1月1日	
	総数	男	女	総数	男
印旛郡	42,500 人	20,861 人	21,639 人	42,818 人	21,019 人
酒々井町	21,192	10,532	10,660	21,135	10,516
栄町	21,308	10,329	10,979	21,683	10,503
香取郡	36,038	17,898	18,140	36,582	18,139
神崎町	6,315	3,155	3,160	6,379	3,190
多古町	15,156	7,550	7,606	15,466	7,698
東庄町	14,567	7,193	7,374	14,737	7,251
山武郡	48,372	23,536	24,836	49,071	23,861
九十九里町	16,834	8,150	8,684	17,224	8,304
芝山町	7,603	3,723	3,880	7,684	3,783
横芝光町	23,935	11,663	12,272	24,163	11,774
長生郡	61,083	29,731	31,352	61,849	30,095
一宮町	11,873	5,799	6,074	11,882	5,805
睦沢町	7,120	3,362	3,758	7,141	3,387
長生村	14,541	7,122	7,419	14,663	7,178
白子町	11,522	5,660	5,862	11,764	5,765
長柄町	7,606	3,705	3,901	7,783	3,791
長南町	8,421	4,083	4,338	8,616	4,169
夷隅郡	17,718	8,437	9,281	17,971	8,581
大喜町	10,112	4,865	5,247	10,340	4,996
御宿町	7,606	3,572	4,034	7,631	3,585
安房郡	8,415	4,034	4,381	8,598	4,122
鋸南町	8,415	4,034	4,381	8,598	4,122

注 1) 面積については、平成24年10月1日現在、国土交通省国土地理院「全国都道府県市区町村別面積調」による。

2) 県計及び市計の面積は、市川市東浜一丁目及び船橋市潮見町両地先の土地 0.14km²を含む。

推 計 人 口 (つづき)

女	25. 1. 1～26. 1. 1		人 口 構 成 比	性 比 (女100人につき 男の数)	人口密度 (1km ² 当たり)	面 積 ^{注)}
	増減数	増減率				
21,799 人	-318 人	-0.74 %	0.7 %	96.4 人	825.6 人	51.48 km ²
10,619	57	0.27	0.3	98.8	1,114.2	19.02
11,180	-375	-1.73	0.3	94.1	656.4	32.46
18,443	-544	-1.49	0.6	98.7	259.8	138.69
3,189	-64	-1.00	0.1	99.8	318.1	19.85
7,768	-310	-2.00	0.2	99.3	208.5	72.68
7,486	-170	-1.15	0.2	97.5	315.6	46.16
25,210	-699	-1.42	0.8	94.8	360.7	134.10
8,920	-390	-2.26	0.3	93.9	709.7	23.72
3,901	-81	-1.05	0.1	96.0	174.9	43.47
12,389	-228	-0.94	0.4	95.0	357.7	66.91
31,754	-766	-1.24	1.0	94.8	269.1	226.97
6,077	-9	-0.08	0.2	95.5	515.8	23.02
3,754	-21	-0.29	0.1	89.5	200.1	35.59
7,485	-122	-0.83	0.2	96.0	513.5	28.32
5,999	-242	-2.06	0.2	96.6	419.6	27.46
3,992	-177	-2.27	0.1	95.0	161.1	47.20
4,447	-195	-2.26	0.1	94.1	128.8	65.38
9,390	-253	-1.41	0.3	90.9	114.5	154.76
5,344	-228	-2.21	0.2	92.7	77.9	129.84
4,046	-25	-0.33	0.1	88.5	305.2	24.92
4,476	-183	-2.13	0.1	92.1	186.3	45.16
4,476	-183	-2.13	0.1	92.1	186.3	45.16

第2表 市区町村別自然動態

区分	出生			死亡			増減数
	総数	男	女	総数	男	女	
県計	49,194	25,203	23,991	53,772	29,125	24,647	-4,578
市計	48,024	24,610	23,414	50,869	27,627	23,242	-2,845
郡計	1,170	593	577	2,903	1,498	1,405	-1,733
千葉市	7,771	4,060	3,711	7,705	4,296	3,409	66
中央区	1,821	970	851	1,754	971	783	67
花見川区	1,368	694	674	1,492	811	681	-124
稲毛区	1,210	648	562	1,253	695	558	-43
若葉区	1,104	561	543	1,507	857	650	-403
緑区	1,160	618	542	844	455	389	316
美浜区	1,108	569	539	855	507	348	253
銚子市	330	166	164	1,036	547	489	-706
市川市	4,319	2,230	2,089	3,231	1,773	1,458	1,088
船橋市	5,692	2,920	2,772	4,764	2,714	2,050	928
館山市	294	159	135	701	363	338	-407
木更津市	1,101	554	547	1,152	618	534	-51
松戸市	4,016	2,052	1,964	3,706	2,117	1,589	310
野田市	1,069	530	539	1,393	749	644	-324
茂原市	583	288	295	986	503	483	-403
成田市	1,276	665	611	1,076	572	504	200
佐倉市	1,172	615	557	1,537	818	719	-365
東金市	434	229	205	553	286	267	-119
旭市	511	257	254	831	423	408	-320
習志野市	1,436	727	709	1,207	660	547	229
柏市	3,356	1,711	1,645	2,958	1,582	1,376	398
勝浦市	66	32	34	308	158	150	-242
市原市	2,033	1,032	1,001	2,406	1,338	1,068	-373
流山市	1,706	847	859	1,187	625	562	519
八千代市	1,584	796	788	1,365	791	574	219
我孫子市	932	478	454	1,173	631	542	-241
鴨川市	252	130	122	520	265	255	-268
鎌ヶ谷市	890	442	448	946	522	424	-56
君津市	642	338	304	949	505	444	-307
富津市	214	118	96	669	348	321	-455
浦安市	1,395	705	690	789	432	357	606
四街道市	747	364	383	777	427	350	-30
袖ヶ浦市	507	265	242	548	296	252	-41
八街市	421	214	207	712	375	337	-291
印西市	753	408	345	685	338	347	68
白井市	467	229	238	388	217	171	79
富里市	376	189	187	388	217	171	-12
南房総市	193	94	99	739	334	405	-546
匝瑳市	263	127	136	517	263	254	-254
香山取市	449	236	213	1,091	568	523	-642
いすみ市	281	143	138	731	377	354	-450
大網白里市	203	105	98	614	315	299	-411
	290	155	135	531	264	267	-241

(平成25年1月1日～26年1月1日)

(単位：人)

区 分	出 生			死 亡			増減数
	総数	男	女	総数	男	女	
印 旛 郡	262	143	119	374	201	173	-112
酒 々 井 町	142	81	61	169	95	74	-27
栄 町	120	62	58	205	106	99	-85
香 取 郡	173	94	79	516	262	254	-343
神 崎 町	38	17	21	85	44	41	-47
多 古 町	70	39	31	243	121	122	-173
東 庄 町	65	38	27	188	97	91	-123
山 武 郡	289	137	152	736	369	367	-447
九 十 九 里 町	89	41	48	260	124	136	-171
芝 山 町	41	13	28	117	62	55	-76
横 芝 光 町	159	83	76	359	183	176	-200
長 生 郡	335	168	167	835	425	410	-500
一 宮 町	91	50	41	136	66	70	-45
睦 沢 町	34	12	22	85	46	39	-51
長 生 村	80	39	41	174	99	75	-94
白 子 町	61	28	33	173	87	86	-112
長 柄 町	37	25	12	105	55	50	-68
長 南 町	32	14	18	162	72	90	-130
夷 隅 郡	84	36	48	283	158	125	-199
大 多 喜 町	49	20	29	154	87	67	-105
御 宿 町	35	16	19	129	71	58	-94
安 房 郡	27	15	12	159	83	76	-132
鋸 南 町	27	15	12	159	83	76	-132

第3表 市区町村別社会動態

区 分	転 入						
	総数	県内から		県外から		その他	
		男	女	男	女	男	女
県 計	299,891	65,497	60,630	92,723	74,553	3,965	2,523
市 計	292,949	63,448	58,647	91,259	73,255	3,875	2,465
郡 計	6,942	2,049	1,983	1,464	1,298	90	58
千 葉 市	53,638	14,720	13,474	13,470	10,588	770	616
中 央 区	13,929	3,807	3,555	3,414	2,800	188	165
花見川区	10,247	2,636	2,498	2,805	2,106	111	91
稲毛区	8,945	2,290	2,041	2,564	1,851	94	105
若葉区	7,244	2,533	1,919	1,550	1,065	100	77
緑 浜 区	6,124	1,862	1,881	1,197	1,077	62	45
美 浜 区	7,149	1,592	1,580	1,940	1,689	215	133
銚 子 市	1,727	264	219	676	528	25	15
市 川 市	30,873	4,209	3,912	12,319	9,601	485	347
船 橋 市	33,681	6,763	6,375	11,102	8,734	436	271
館 山 市	1,871	396	354	641	447	17	16
木 更 津 市	6,206	1,521	1,395	1,811	1,359	72	48
松 戸 市	22,565	3,327	3,106	8,444	7,243	265	180
野 田 市	4,967	717	604	1,910	1,566	115	55
茂 原 市	3,234	942	904	739	551	56	42
成 田 市	8,905	1,755	1,633	3,327	2,087	62	41
佐 倉 市	6,957	1,858	1,714	1,724	1,526	86	49
東 金 市	3,246	1,013	781	774	628	38	12
旭 野 市	1,814	457	489	433	383	33	19
習 志 野 市	10,547	2,734	2,577	2,783	2,340	82	31
柏 野 市	19,963	3,566	3,222	7,148	5,643	240	144
勝 浦 市	852	161	121	371	189	7	3
市 原 市	9,197	2,241	1,948	2,923	1,759	240	86
流 山 市	8,985	1,742	1,631	2,910	2,558	82	62
八 千 代 市	9,285	2,300	2,126	2,309	2,407	98	45
我 孫 子 市	5,112	886	835	1,825	1,507	38	21
鴨 川 市	1,304	244	270	371	404	10	5
鎌 ヶ 谷 市	5,199	1,381	1,356	1,224	1,123	66	49
君 津 市	2,974	871	726	784	545	31	17
富 津 市	1,477	479	369	371	214	30	14
浦 安 市	10,780	1,149	1,111	4,328	4,094	60	38
四 街 道 市	4,184	1,282	1,196	964	683	45	14
袖 ヶ 浦 市	2,374	783	706	489	363	26	7
八 街 市	2,653	858	729	580	396	51	39
印 西 市	4,602	1,083	1,073	1,320	1,062	40	24
白 井 市	2,718	685	713	655	577	64	24
富 里 市	2,694	831	721	585	451	72	34
南 房 総 市	1,143	280	320	250	273	13	7
匝 瑳 市	897	286	288	178	141	2	2
香 取 市	1,780	354	345	534	441	60	46
山 武 市	1,540	500	465	286	243	24	22
い す み 市	1,146	286	300	288	245	14	13
大 網 白 里 市	1,859	524	539	413	356	20	7

(平成25年1月1日～26年1月1日)

(単位：人)

総数	転 出						増減数
	県内へ		県外へ		その他		
	男	女	男	女	男	女	
296,679	65,271	60,873	88,859	71,435	6,032	4,209	3,212
288,707	62,891	58,261	87,358	70,172	5,895	4,130	4,242
7,972	2,380	2,612	1,501	1,263	137	79	-1,030
53,072	14,206	13,245	13,051	10,377	1,214	979	566
12,776	3,487	3,224	3,011	2,389	334	331	1,153
10,078	2,734	2,524	2,529	1,979	164	148	169
9,402	2,444	2,247	2,473	1,916	164	158	-457
7,287	2,275	2,018	1,615	1,118	172	89	-43
5,567	1,507	1,485	1,338	1,111	86	40	557
7,962	1,759	1,747	2,085	1,864	294	213	-813
2,275	368	407	670	558	177	95	-548
31,428	4,790	4,219	11,855	9,408	676	480	-555
31,042	5,955	5,406	10,386	8,048	717	530	2,639
2,101	503	414	701	457	11	15	-230
5,396	1,335	1,158	1,602	1,126	119	56	810
23,165	3,712	3,367	8,512	7,408	91	75	-600
5,341	804	755	2,016	1,587	117	62	-374
3,183	959	902	651	576	52	43	51
8,358	1,816	1,564	2,951	1,725	180	122	547
6,937	1,667	1,654	1,846	1,622	96	52	20
3,175	1,197	833	508	470	89	78	71
1,930	516	543	456	389	15	11	-116
9,264	2,200	2,043	2,650	2,162	117	92	1,283
18,513	3,064	2,786	6,710	5,270	421	262	1,450
1,010	246	182	394	156	13	19	-158
10,181	2,679	2,412	2,647	1,868	404	171	-984
7,644	1,492	1,442	2,547	2,000	93	70	1,341
9,249	2,119	2,105	2,385	2,233	214	193	36
5,385	969	883	1,777	1,637	79	40	-273
1,350	298	324	319	346	31	32	-46
5,245	1,392	1,407	1,236	1,109	71	30	-46
3,354	1,121	978	702	511	21	21	-380
1,570	555	510	309	182	9	5	-93
10,846	1,459	1,332	4,165	3,560	170	160	-66
3,615	919	899	930	727	115	25	569
2,132	628	600	453	365	61	25	242
2,995	903	902	549	497	97	47	-342
4,116	890	771	1,276	1,064	68	47	486
2,515	652	620	621	548	49	25	203
2,778	809	728	608	466	107	60	-84
1,206	327	312	246	241	21	59	-63
976	331	335	136	137	21	16	-79
2,302	553	569	552	506	64	58	-522
1,952	592	703	340	293	21	3	-412
1,222	351	389	206	202	25	49	-76
1,884	514	562	395	341	49	23	-25

第3表 市区町村別社会動態

区 分	転 入						
	総数	県内から		県外から		その他	
		男	女	男	女	男	女
印 旛 郡	1,820	556	491	379	363	16	15
酒 々 井 町	1,166	386	309	217	232	10	12
栄 町	654	170	182	162	131	6	3
香 取 郡	913	272	258	214	155	12	2
神 崎 町	197	57	66	38	28	6	2
多 古 町	379	109	109	89	69	3	0
東 庄 町	337	106	83	87	58	3	0
山 武 郡	1,566	453	429	336	318	16	14
九 十 九 里 町	495	146	123	108	104	5	9
芝 山 町	279	90	91	46	48	2	2
横 芝 光 町	792	217	215	182	166	9	3
長 生 郡	1,915	607	630	340	275	39	24
一 宮 町	548	152	141	119	114	13	9
睦 沢 町	220	69	87	30	29	1	4
長 生 村	468	164	178	70	43	9	4
白 子 町	303	95	93	55	47	10	3
長 柄 町	186	62	59	34	25	4	2
長 南 町	190	65	72	32	17	2	2
夷 隅 郡	537	121	140	139	130	4	3
大 多 喜 町	223	43	69	49	56	3	3
御 宿 町	314	78	71	90	74	1	0
安 房 郡	191	40	35	56	57	3	0
鋸 南 町	191	40	35	56	57	3	0

(平成25年1月1日～26年1月1日) (つづき)

(単位：人)

総数	転 出						増減数
	県内へ		県外へ		その他		
	男	女	男	女	男	女	
2,026	584	583	464	380	3	12	-206
1,082	297	284	284	212	2	3	84
944	287	299	180	168	1	9	-290
1,114	322	337	217	190	32	16	-201
214	64	64	41	37	4	4	-17
516	153	162	101	83	13	4	-137
384	105	111	75	70	15	8	-47
1,818	526	608	322	289	50	23	-252
714	190	240	124	137	16	7	-219
284	86	91	50	39	13	5	-5
820	250	277	148	113	21	11	-28
2,181	701	791	341	274	51	23	-266
512	164	155	96	77	14	6	36
190	66	74	24	24	1	1	30
496	139	183	95	66	5	8	-28
433	140	173	54	50	12	4	-130
295	103	105	37	30	16	4	-109
255	89	101	35	27	3	0	-65
591	179	216	106	87	1	2	-54
346	93	131	65	54	1	2	-123
245	86	85	41	33	0	0	69
242	68	77	51	43	0	3	-51
242	68	77	51	43	0	3	-51

第4表 市区町村別

区 分	26. 1. 1	25. 1. 1~26. 1. 1			25. 1. 1	26. 1. 1
	世帯数	転入	転出 ^{注)}	増減数	世帯数	1世帯当たり人員
県 計	2,575,777	196,822	172,108	24,714	2,551,063	2.40
市 計	2,497,679	192,726	168,192	24,534	2,473,145	2.39
郡 計	78,098	4,096	3,916	180	77,918	2.74
千 葉 市	416,745	32,786	29,087	3,699	413,046	2.31
中 央 区	96,207	9,251	8,212	1,039	95,168	2.10
花見川区	77,509	6,424	5,549	875	76,634	2.32
稲毛区	69,438	5,490	5,137	353	69,085	2.25
若葉区	63,162	4,633	4,184	449	62,713	2.39
緑 浜 区	47,071	3,249	2,423	826	46,245	2.68
美 浜 区	63,358	3,739	3,582	157	63,201	2.35
銚 子 市	26,556	1,346	1,493	-147	26,703	2.50
市 川 市	220,798	20,733	19,072	1,661	219,137	2.12
船 橋 市	269,094	23,137	19,882	3,255	265,839	2.29
館 山 市	20,274	1,321	1,359	-38	20,312	2.36
木 更 津 市	52,363	4,110	3,266	844	51,519	2.51
松 戸 市	211,200	14,561	13,620	941	210,259	2.27
野 田 市	60,293	3,541	3,034	507	59,786	2.57
茂 原 市	36,216	2,168	1,823	345	35,871	2.51
成 田 市	55,033	6,667	5,807	860	54,173	2.37
佐 倉 市	67,316	5,349	4,598	751	66,565	2.55
東 金 市	25,180	2,444	2,100	344	24,836	2.43
旭 市	23,663	1,314	1,129	185	23,478	2.86
習 志 野 市	72,496	6,309	5,231	1,078	71,418	2.30
柏 市	168,236	13,304	10,790	2,514	165,722	2.42
勝 浦 市	9,023	710	761	-51	9,074	2.17
市 原 市	114,686	6,526	5,781	745	113,941	2.42
流 山 市	68,663	5,366	4,114	1,252	67,411	2.47
八 千 代 市	75,738	5,017	4,718	299	75,439	2.51
我 孫 子 市	54,014	4,362	3,967	395	53,619	2.44
鴨 川 市	14,591	994	917	77	14,514	2.37
鎌 ヶ 谷 市	43,672	3,221	2,802	419	43,253	2.49
君 津 市	34,974	2,138	1,861	277	34,697	2.50
富 津 市	17,711	1,016	885	131	17,580	2.62
浦 安 市	71,628	7,521	6,449	1,072	70,556	2.27
四 街 道 市	34,592	2,547	1,981	566	34,026	2.58
袖 ヶ 浦 市	22,555	1,473	1,133	340	22,215	2.70
八 街 市	26,304	1,694	1,373	321	25,983	2.71
印 西 市	32,039	2,696	2,046	650	31,389	2.85
白 井 市	22,434	1,405	1,010	395	22,039	2.74
富 里 市	19,939	1,542	1,245	297	19,642	2.50
南 房 総 市	15,456	711	739	-28	15,484	2.60
匝 瑳 市	13,275	677	467	210	13,065	2.90
香 取 市	27,736	1,265	1,135	130	27,606	2.86
山 武 市	19,521	1,000	961	39	19,482	2.75
い す み 市	14,878	720	680	40	14,838	2.65
大 網 白 里 市	18,787	1,035	876	159	18,628	2.64

注) 死亡世帯を含む。

世帯数

区 分	26. 1. 1	25. 1. 1～26. 1. 1			25. 1. 1	26. 1. 1
	世帯数	転入	転出 ^{注)}	増減数	世帯数	1世帯当たり人員
印 旛 郡	17,039	1,232	1,019	213	16,826	2.49
酒 々 井 町	9,002	867	666	201	8,801	2.35
栄 町	8,037	365	353	12	8,025	2.65
香 取 郡	11,971	556	506	50	11,921	3.01
神 崎 町	2,198	113	97	16	2,182	2.87
多 古 町	5,106	249	261	-12	5,118	2.97
東 庄 町	4,667	194	148	46	4,621	3.12
山 武 郡	17,102	836	936	-100	17,202	2.83
九 十 九 里 町	6,466	343	392	-49	6,515	2.60
芝 山 町	2,457	123	135	-12	2,469	3.09
横 芝 光 町	8,179	370	409	-39	8,218	2.93
長 生 郡	21,815	1,040	963	77	21,738	2.80
一 宮 町	4,468	307	274	33	4,435	2.66
睦 沢 町	2,453	98	63	35	2,418	2.90
長 生 村	5,163	221	207	14	5,149	2.82
白 子 町	4,266	177	189	-12	4,278	2.70
長 柄 町	2,641	127	130	-3	2,644	2.88
長 南 町	2,824	110	100	10	2,814	2.98
夷 隅 郡	6,711	312	358	-46	6,757	2.64
大 多 喜 町	3,517	117	193	-76	3,593	2.88
御 宿 町	3,194	195	165	30	3,164	2.38
安 房 郡	3,460	120	134	-14	3,474	2.43
鋸 南 町	3,460	120	134	-14	3,474	2.43

第5表 市区町村別県外との移動

区分	総数		関東							
			茨城県		栃木県		群馬県		埼玉県	
	転入	転出	転入	転出	転入	転出	転入	転出	転入	転出
県計	167,276	160,294	8,856	7,539	2,121	1,840	1,718	1,431	12,933	13,643
市計	164,514	157,530	8,648	7,345	2,091	1,800	1,688	1,397	12,728	13,462
郡計	2,762	2,764	208	194	30	40	30	34	205	181
千葉市	24,058	23,428	903	742	378	291	268	223	1,720	1,609
中央区	6,214	5,400	255	184	97	69	53	55	483	402
花見川区	4,911	4,508	169	140	65	49	61	37	323	304
稲毛区	4,415	4,389	160	127	76	48	57	46	318	282
若葉区	2,615	2,733	134	113	58	61	27	29	243	224
緑区	2,274	2,449	106	83	40	23	28	25	153	169
美浜区	3,629	3,949	79	95	42	41	42	31	200	228
銚子市	1,204	1,228	256	363	12	15	10	10	55	60
川口市	21,920	21,263	509	411	204	160	170	124	1,217	1,494
船橋市	19,836	18,434	563	488	213	182	166	160	1,339	1,501
館山市	1,088	1,158	18	35	5	14	22	14	89	89
木更津市	3,170	2,728	92	96	42	54	29	31	172	325
松戸市	15,687	15,920	945	827	172	153	182	136	1,591	1,778
野田市	3,476	3,603	330	317	86	72	43	34	931	951
茂原市	1,290	1,227	43	56	17	25	18	16	94	114
成田市	5,414	4,676	345	244	67	58	40	47	246	245
佐倉市	3,250	3,468	146	85	44	46	47	38	253	239
東金市	1,402	978	79	52	15	24	20	9	89	86
旭市	816	845	121	103	10	15	17	15	59	50
習志野市	5,123	4,812	195	132	62	49	45	51	379	323
柏市	12,791	11,980	1,297	1,045	125	133	135	94	1,058	1,226
勝浦市	560	550	21	29	24	12	7	20	58	51
市原市	4,682	4,515	249	197	86	64	66	60	324	320
流山市	5,468	4,547	595	325	52	51	46	44	788	689
八千代市	4,716	4,618	176	172	69	63	50	36	295	350
我孫子市	3,332	3,414	578	512	36	45	28	29	227	271
鴨川市	775	665	24	12	13	6	9	11	76	61
鎌ヶ谷市	2,347	2,345	87	105	36	25	26	20	178	226
君津市	1,329	1,213	37	56	8	24	10	12	84	70
富津市	585	491	35	20	7	5	13	4	39	20
浦安市	8,422	7,725	182	120	152	79	80	40	551	414
四街道市	1,647	1,657	61	54	34	26	23	17	107	109
袖ヶ浦市	852	818	36	28	6	12	14	11	56	66
八街市	976	1,046	54	50	19	11	16	15	63	95
印西市	2,382	2,340	141	124	31	21	30	16	145	162
白井市	1,232	1,169	70	50	14	8	8	5	94	86
富里市	1,036	1,074	71	78	9	14	15	19	61	74
南房総市	523	487	5	9	4	5	1	1	43	38
匝瑳市	319	273	19	28	2	2	6	1	24	21
香取市	975	1,058	309	307	14	10	12	15	61	86
山武市	529	633	20	38	10	5	5	5	45	51
いすみ市	533	408	10	9	6	4	6	6	55	41
大網白里市	769	736	26	26	7	17	5	8	62	71

(平成25年1月1日～26年1月1日)

(単位：人)

区 分	総 数		関 東							
			茨城県		栃木県		群馬県		埼玉県	
	転入	転出	転入	転出	転入	転出	転入	転出	転入	転出
印 旛 郡	742	844	69	52	6	16	6	8	52	69
酒 々 井 町	449	496	20	22	2	9	2	5	28	45
栄 町	293	348	49	30	4	7	4	3	24	24
香 取 郡	369	407	73	96	3	2	0	1	15	20
神 崎 町	66	78	12	17	0	2	0	0	4	5
多 古 町	158	184	15	16	0	0	0	0	7	10
東 庄 町	145	145	46	63	3	0	0	1	4	5
山 武 郡	654	611	41	23	5	8	7	12	36	31
九 十 九 里 町	212	261	2	2	3	1	2	12	13	10
芝 山 町	94	89	8	8	1	2	5	0	2	3
横 芝 光 町	348	261	31	13	1	5	0	0	21	18
長 生 郡	615	615	17	18	6	5	3	8	68	43
一 宮 町	233	173	2	6	1	0	1	4	41	12
睦 沢 町	59	48	1	1	2	0	0	1	4	2
長 生 村	113	161	2	9	2	0	1	1	8	13
白 子 町	102	104	10	1	1	1	1	0	9	6
長 柄 町	59	67	0	1	0	3	0	1	3	3
長 南 町	49	62	2	0	0	1	0	1	3	7
夷 隅 郡	269	193	5	3	10	5	14	0	25	10
大 多 喜 町	105	119	3	1	10	3	2	0	8	5
御 宿 町	164	74	2	2	0	2	12	0	17	5
安 房 郡	113	94	3	2	0	4	0	5	9	8
鋸 南 町	113	94	3	2	0	4	0	5	9	8

第5表 市区町村別県外との移動

区分	関東				北海道・東北					
	東京都		神奈川県		北海道		青森県		岩手県	
	転入	転出	転入	転出	転入	転出	転入	転出	転入	転出
県計	41,791	49,983	14,024	15,060	4,587	3,606	1,540	1,052	1,140	907
市計	41,077	49,146	13,764	14,755	4,526	3,561	1,531	1,043	1,128	895
郡計	714	837	260	305	61	45	9	9	12	12
千葉市	5,344	7,120	2,142	2,391	738	645	213	152	161	158
中央区	1,365	1,614	607	582	168	160	60	51	44	44
花見川区	1,167	1,401	414	467	143	104	39	22	25	22
稲毛区	911	1,264	381	422	168	118	47	27	29	34
若葉区	589	853	251	298	75	80	33	16	32	16
緑区	517	734	236	296	73	78	17	10	9	17
美浜区	795	1,254	253	326	111	105	17	26	22	25
銚子市	144	281	60	84	21	17	12	5	4	3
川口市	6,888	8,158	1,532	1,621	585	430	215	108	142	82
船橋市	5,455	6,126	1,582	1,713	615	445	182	137	125	124
館山市	275	280	278	291	6	14	36	36	9	16
木更津市	569	591	522	408	91	58	32	29	25	21
松戸市	4,614	4,891	985	1,214	344	360	112	93	113	93
野田市	522	838	207	283	57	51	34	8	17	17
茂原市	333	374	163	148	29	12	1	7	5	5
成田市	952	995	353	389	152	133	38	35	25	17
佐倉市	823	1,124	325	353	75	51	23	12	29	21
東金市	297	264	114	88	25	21	17	9	10	3
旭市	154	223	80	79	26	13	8	4	7	0
習志野市	1,325	1,514	430	478	170	131	43	17	45	35
柏市	2,988	3,405	1,030	1,101	307	236	164	142	79	55
勝浦市	143	143	59	61	9	11	7	5	6	7
市原市	754	1,182	508	506	151	90	57	46	42	40
流山市	1,565	1,430	420	382	130	96	25	18	25	16
八千代市	1,166	1,334	421	397	134	131	51	30	27	19
我孫子市	712	923	206	252	71	58	16	21	19	17
鴨川市	197	227	73	89	18	25	14	8	4	1
鎌ヶ谷市	637	709	219	204	92	71	18	16	23	17
君津市	247	305	144	152	73	56	32	11	47	14
富津市	136	123	72	88	24	9	12	4	13	15
浦安市	2,122	3,097	655	707	256	135	56	33	47	32
四街道市	280	426	117	167	64	56	20	4	16	7
袖ヶ浦市	181	220	127	108	22	16	11	6	4	2
八街市	218	337	75	123	36	12	11	2	4	6
印西市	610	739	254	238	60	46	17	8	9	9
白井市	320	413	99	118	44	30	15	4	14	8
富里市	155	229	88	111	22	30	21	13	6	20
南房総市	166	179	95	96	8	7	4	2	1	2
匝瑳市	78	93	38	36	7	9	0	3	3	3
香取市	153	252	71	83	29	15	4	3	2	4
山武市	142	209	60	51	12	18	6	7	3	3
いすみ市	171	145	74	54	5	7	1	0	8	1
大網白里市	241	247	86	91	18	16	3	5	9	2

(平成25年1月1日～26年1月1日) (つづき)

(単位：人)

区 分	関 東				北 海 道 ・ 東 北							
	東京都		神奈川県		北海道		青森県		岩手県			
	転入	転出	転入	転出	転入	転出	転入	転出	転入	転出		
印 旛 郡 酒 々 井 町 栄 町	156	244	51	85	19	17	4	2	2	3		
	95	134	38	48	12	7	3	1	2	2		
	61	110	13	37	7	10	1	1	0	1		
香 取 郡 神 崎 町 多 古 町 東 庄 町	54	84	19	35	7	4	1	0	1	2		
	9	15	6	13	0	3	0	0	1	0		
	18	32	8	16	7	1	1	0	0	1		
	27	37	5	6	0	0	0	0	0	1		
山 武 郡 九 十 九 里 町 芝 山 町 横 芝 光 町	175	175	53	52	10	3	3	2	7	6		
	60	80	15	21	1	0	2	1	0	5		
	13	18	5	10	4	1	1	0	4	0		
	102	77	33	21	5	2	0	1	3	1		
長 生 郡 一 宮 町 睦 沢 町 長 生 村 白 子 町 長 柄 町 長 南 町	191	228	80	93	17	15	0	3	1	0		
	86	64	21	22	11	3	0	2	0	0		
	10	18	10	10	0	2	0	0	0	0		
	30	50	25	22	3	4	0	1	0	0		
	32	43	14	18	0	3	0	0	0	0		
	19	25	7	12	2	2	0	0	0	0		
夷 隅 郡 大 多 喜 町 御 宿 町	91	71	38	27	6	5	0	1	1	0		
	29	45	8	15	2	4	0	1	0	0		
	62	26	30	12	4	1	0	0	1	0		
安 房 郡 鋸 南 町	47	35	19	13	2	1	1	1	0	1		
	47	35	19	13	2	1	1	1	0	1		

第5表 市区町村別県外との移動

区分	東北								中部	
	宮城県		秋田県		山形県		福島県		新潟県	
	転入	転出	転入	転出	転入	転出	転入	転出	転入	転出
県計	2,899	2,503	1,035	665	991	635	2,107	1,486	1,961	1,451
市計	2,881	2,473	1,019	655	983	623	2,083	1,463	1,931	1,427
郡計	18	30	16	10	8	12	24	23	30	24
千葉										
葉市区	459	416	166	104	135	102	376	246	349	244
中央区	135	86	58	26	45	29	102	51	98	48
花見川区	78	82	23	25	25	18	63	32	74	47
稲毛区	110	75	32	19	33	22	68	54	76	62
若葉区	44	58	21	13	9	12	66	43	41	29
緑区	43	56	16	10	11	13	42	34	33	21
美浜区	49	59	16	11	12	8	35	32	27	37
銚子市	9	12	5	0	5	7	15	14	6	5
市川市	416	274	143	79	127	79	225	153	252	197
船橋市	374	317	104	81	144	78	234	153	287	137
館山市	13	9	5	4	2	2	12	6	13	10
木更津市	44	45	10	5	24	13	44	36	45	19
松戸市	267	283	91	73	94	52	205	167	159	139
野田市	57	57	27	11	19	5	55	40	42	21
茂原市	18	11	4	2	6	7	22	12	12	17
成田市	81	72	45	35	34	14	38	21	62	49
佐倉市	66	58	20	19	15	14	32	24	32	24
東金市	20	20	13	6	15	9	22	13	17	11
旭市	3	10	2	2	11	7	8	14	6	7
習志野市	103	70	28	22	33	18	47	47	84	58
柏市	217	182	80	46	69	60	197	112	134	89
勝浦市	8	10	13	7	1	4	10	17	8	10
市原市	85	72	48	27	43	30	92	72	53	46
流山市	92	59	15	23	14	13	74	50	37	46
八千代市	74	109	39	20	30	11	55	42	45	42
我孫子市	57	54	7	13	23	9	33	33	24	24
鴨川市	28	10	7	4	13	3	15	13	8	5
鎌ヶ谷市	38	56	17	5	9	15	17	20	27	28
君津市	19	20	17	9	6	2	13	9	7	10
富津市	0	4	0	2	5	1	9	3	7	4
浦安市	163	103	47	7	50	30	66	35	92	78
四街道市	30	29	6	10	5	3	21	15	22	15
袖ヶ浦市	14	15	3	4	2	2	22	11	13	10
八街市	12	11	15	7	2	2	11	9	14	9
印西市	44	29	10	8	9	7	35	21	31	20
白井市	17	18	7	3	4	3	12	10	12	10
富里市	13	8	15	10	17	4	20	20	12	7
南房総市	9	1	0	1	4	3	8	2	2	16
匝瑳市	5	2	0	0	5	2	2	1	5	0
香取市	3	9	4	4	2	3	10	11	2	6
山武市	4	9	0	0	2	6	9	7	2	7
いすみ市	10	4	2	2	1	1	4	0	2	3
大網白里市	9	5	4	0	3	2	13	4	6	4

(平成25年1月1日～26年1月1日) (つづき)

(単位:人)

区 分	東 北								中 部	
	宮城県		秋田県		山形県		福島県		新潟県	
	転入	転出	転入	転出	転入	転出	転入	転出	転入	転出
印 旛 郡	9	9	6	5	3	8	7	9	6	5
酒 々 井 町	8	5	4	4	2	2	1	5	1	4
栄 町	1	4	2	1	1	6	6	4	5	1
香 取 郡	2	5	2	3	1	0	2	1	1	3
神 崎 町	1	1	0	0	0	0	0	0	0	0
多 古 町	1	1	2	3	0	0	1	1	0	3
東 庄 町	0	3	0	0	1	0	1	0	1	0
山 武 郡	5	9	1	1	1	2	1	4	8	3
九 十 九 里 町	2	5	0	1	0	2	1	1	6	1
芝 山 町	1	1	0	0	0	0	0	1	0	0
横 芝 光 町	2	3	1	0	1	0	0	2	2	2
長 生 郡	1	5	3	0	2	2	11	8	12	7
一 宮 町	0	2	1	0	2	1	6	0	7	6
睦 沢 町	0	0	0	0	0	0	1	0	0	0
長 生 村	0	1	1	0	0	0	2	2	3	1
白 子 町	1	1	0	0	0	1	2	5	1	0
長 柄 町	0	0	1	0	0	0	0	0	0	0
長 南 町	0	1	0	0	0	0	0	1	1	0
夷 隅 郡	1	2	4	1	1	0	1	0	2	6
大 多 喜 町	1	1	1	1	1	0	0	0	0	2
御 宿 町	0	1	3	0	0	0	1	0	2	4
安 房 郡	0	0	0	0	0	0	2	1	1	0
鋸 南 町	0	0	0	0	0	0	2	1	1	0

第5表 市区町村別県外との移動

区 分	中 部									
	富山県		石川県		福井県		山梨県		長野県	
	転入	転出	転入	転出	転入	転出	転入	転出	転入	転出
県 計	557	414	707	550	311	211	834	636	1,711	1,429
市 計	552	413	689	544	305	201	819	621	1,685	1,392
郡 計	5	1	18	6	6	10	15	15	26	37
千 葉 市 計	107	53	153	93	39	31	141	81	321	239
中 央 区	20	13	24	14	7	12	43	17	84	51
花 見 川 区	28	13	24	32	6	6	22	18	58	59
稲 毛 区	25	9	22	21	13	5	41	18	59	45
若 葉 区	9	3	15	9	4	4	16	10	32	28
緑 区	6	8	52	12	3	2	8	6	54	18
美 浜 区	19	7	16	5	6	2	11	12	34	38
銚 子 市	2	0	0	3	0	1	11	6	7	4
市 川 市	73	65	83	70	41	14	101	77	234	150
船 橋 市	93	66	78	86	46	23	111	62	202	167
館 山 市	2	5	0	4	0	0	2	1	13	12
木 更 津 市	3	5	12	1	2	3	15	15	34	22
松 戸 市	38	44	63	52	30	22	75	62	138	164
野 田 市	13	11	12	15	1	4	19	15	33	19
茂 原 市	3	7	23	14	1	1	10	8	27	12
成 田 市	14	15	23	13	8	2	24	8	47	42
佐 倉 市	9	9	5	10	2	5	20	16	23	35
東 金 市	1	2	8	7	1	0	5	9	20	14
旭 志 野 市	2	0	6	0	2	1	3	5	4	6
習 志 野 市	18	10	18	20	21	7	36	23	53	58
柏 勝 浦 市	34	24	52	26	23	19	48	30	113	91
勝 浦 市	1	1	0	0	2	0	6	3	17	12
市 原 市	5	16	20	23	11	9	25	25	36	37
流 山 市	11	4	21	11	10	5	27	32	45	44
八 千 代 市	17	16	24	14	12	13	21	22	49	47
我 孫 子 市	5	0	3	6	9	2	11	11	25	23
鴨 川 市	3	3	6	2	3	3	5	3	15	8
鎌 ヶ 谷 市	9	3	6	6	3	1	5	8	16	17
君 津 市	2	6	3	2	1	4	4	8	12	10
富 津 市	3	1	5	0	1	0	0	1	2	2
浦 安 市	41	18	47	34	21	9	34	23	81	71
四 街 道 市	2	5	8	8	4	0	7	16	10	16
袖 ヶ 浦 市	7	4	0	2	1	0	4	1	6	8
八 街 市	3	3	0	4	2	4	3	0	11	3
印 西 市	14	10	2	4	4	6	7	5	22	11
白 井 市	2	1	1	2	1	0	9	0	7	13
富 里 市	2	0	0	0	0	4	7	16	20	8
南 房 総 市	1	0	0	2	0	1	0	3	7	3
匝 瑳 市	0	0	0	0	0	0	3	1	2	0
香 取 市	1	0	5	2	0	0	5	9	9	6
山 武 市	9	2	0	6	0	1	4	6	9	7
い す み 市	1	0	0	0	1	4	1	6	5	3
大 網 白 里 市	1	4	2	2	2	2	10	4	10	8

(平成25年1月1日～26年1月1日) (つづき)

(単位：人)

区 分	中 部									
	富山県		石川県		福井県		山梨県		長野県	
	転入	転出	転入	転出	転入	転出	転入	転出	転入	転出
印 旛 郡	3	0	10	2	1	5	6	2	7	18
酒 々 井 町	2	0	7	2	0	4	5	1	5	17
栄 町	1	0	3	0	1	1	1	1	2	1
香 取 郡	0	0	1	1	0	2	0	0	6	3
神 崎 町	0	0	0	0	0	0	0	0	1	0
多 古 町	0	0	0	0	0	2	0	0	4	2
東 庄 町	0	0	1	1	0	0	0	0	1	1
山 武 郡	1	0	2	1	0	0	2	8	5	3
九 十 九 里 町	0	0	0	1	0	0	2	4	0	0
芝 山 町	0	0	2	0	0	0	0	1	1	1
横 芝 光 町	1	0	0	0	0	0	0	3	4	2
長 生 郡	1	1	5	2	5	2	4	4	4	10
一 宮 町	0	0	4	0	2	0	0	3	2	1
睦 沢 町	1	0	0	1	0	0	3	0	0	0
長 生 村	0	1	0	0	0	0	0	0	1	6
白 子 町	0	0	0	0	0	1	1	1	0	1
長 柄 町	0	0	1	0	3	1	0	0	0	2
長 南 町	0	0	0	1	0	0	0	0	1	0
夷 隅 郡	0	0	0	0	0	0	3	1	3	2
大 多 喜 町	0	0	0	0	0	0	0	1	1	2
御 宿 町	0	0	0	0	0	0	3	0	2	0
安 房 郡	0	0	0	0	0	1	0	0	1	1
鋸 南 町	0	0	0	0	0	1	0	0	1	1

第5表 市区町村別県外との移動

区分	中部						近畿					
	岐阜県		静岡県		愛知県		三重県		滋賀県			
	転入	転出	転入	転出	転入	転出	転入	転出	転入	転出		
県計	878	566	2,909	2,524	4,405	3,903	800	709	569	541		
市計	866	559	2,866	2,473	4,364	3,841	783	705	564	534		
郡計	12	7	43	51	41	62	17	4	5	7		
千	葉	市	120	92	477	410	750	687	122	88	96	91
	中央	区	34	14	143	87	189	152	36	23	29	23
	花見川	区	25	16	91	85	147	139	28	19	14	13
	稲毛	区	23	25	104	73	130	144	25	13	11	10
	若葉	区	14	13	72	73	60	88	7	13	10	7
	緑	区	15	16	34	55	113	65	3	5	14	9
	美浜	区	9	8	33	37	111	99	23	15	18	29
銚子	市	1	5	10	15	14	16	2	3	0	0	
市川	市	92	68	385	317	637	489	111	103	71	55	
船橋	市	95	63	363	242	596	551	101	84	56	83	
館山	市	2	4	26	30	14	19	1	2	1	0	
木更津	市	124	13	79	65	123	83	34	14	5	5	
松戸	市	38	39	238	212	306	320	50	53	40	53	
野田	市	8	7	42	44	52	54	8	14	12	12	
茂原	市	3	3	20	32	42	24	7	16	5	10	
成田	市	32	26	91	53	149	122	27	16	12	22	
佐倉	市	12	24	49	62	66	76	13	19	16	9	
東金	市	4	5	22	21	27	17	5	3	4	2	
旭	市	1	1	7	9	11	8	4	4	0	0	
習志野	市	30	19	120	114	192	177	17	32	21	26	
柏	市	65	53	217	161	283	260	44	29	44	31	
勝浦	市	2	4	21	23	5	7	0	2	3	1	
市原	市	21	12	91	85	133	77	53	81	28	12	
流山	市	19	10	67	69	136	98	24	12	21	14	
八千代	市	24	24	83	74	149	147	24	30	17	6	
我孫子	市	10	2	33	48	30	70	15	12	8	9	
鴨川	市	7	7	9	12	9	10	0	1	3	0	
鎌ヶ谷	市	10	9	31	18	63	56	10	5	5	6	
君津	市	32	6	18	14	50	36	1	8	1	3	
富津	市	6	4	8	11	10	17	2	3	3	3	
浦安	市	56	26	182	163	284	193	69	26	55	36	
四街道	市	1	7	21	26	25	29	6	1	4	2	
袖ヶ浦	市	8	1	13	6	18	17	9	7	4	1	
八街	市	0	2	15	25	10	21	6	3	6	4	
印西	市	20	8	33	24	67	69	3	7	4	10	
白井	市	2	2	26	27	27	20	0	4	6	12	
富里	市	11	5	21	12	23	23	4	2	0	8	
南房総	市	1	1	7	11	3	6	1	1	0	1	
匝瑳	市	0	1	8	1	12	6	2	1	0	0	
香取	市	4	3	4	5	6	12	3	11	4	4	
山武	市	1	1	10	17	14	6	4	0	0	1	
いすみ	市	2	0	10	1	8	7	1	5	6	0	
大網白里	市	2	2	9	14	20	11	0	3	3	2	

(平成25年1月1日～26年1月1日) (つづき)

(単位：人)

区 分	中 部						近 畿			
	岐阜県		静岡県		愛知県		三重県		滋賀県	
	転入	転出	転入	転出	転入	転出	転入	転出	転入	転出
印 旛 郡	7	3	16	21	17	33	2	1	3	5
酒 々 井 町	6	2	6	10	12	20	2	0	3	3
栄 町	1	1	10	11	5	13	0	1	0	2
香 取 郡	1	0	2	2	2	4	4	1	0	0
神 崎 町	1	0	2	1	2	1	2	1	0	0
多 古 町	0	0	0	0	0	0	0	0	0	0
東 庄 町	0	0	0	1	0	3	2	0	0	0
山 武 郡	2	2	11	6	9	11	6	0	1	0
九 十 九 里 町	1	0	1	4	6	2	0	0	1	0
芝 山 町	1	1	2	0	0	2	4	0	0	0
横 芝 光 町	0	1	8	2	3	7	2	0	0	0
長 生 郡	2	2	11	17	12	11	3	2	1	2
一 宮 町	2	1	4	6	4	3	0	0	1	2
睦 沢 町	0	0	2	2	4	1	0	0	0	0
長 生 村	0	0	3	4	3	5	0	1	0	0
白 子 町	0	1	0	1	1	1	1	0	0	0
長 柄 町	0	0	0	3	0	0	0	0	0	0
長 南 町	0	0	2	1	0	1	2	1	0	0
夷 隅 郡	0	0	1	3	1	1	1	0	0	0
大 多 喜 町	0	0	0	1	0	0	0	0	0	0
御 宿 町	0	0	1	2	1	1	1	0	0	0
安 房 郡	0	0	2	2	0	2	1	0	0	0
鋸 南 町	0	0	2	2	0	2	1	0	0	0

第5表 市区町村別県外との移動

区分	近畿											
	京都府		大阪府		兵庫県		奈良県		和歌山県			
	転入	転出	転入	転出	転入	転出	転入	転出	転入	転出		
県計	1,310	1,183	5,490	4,769	3,123	2,615	616	519	313	263		
市計	1,296	1,173	5,440	4,727	3,112	2,578	606	510	307	260		
郡計	14	10	50	42	11	37	10	9	6	3		
千	葉	市	194	209	798	764	478	417	80	62	47	31
	中央	区	65	49	201	172	112	133	20	12	8	12
	花見川	区	37	33	169	160	147	78	19	17	10	9
	稲毛	区	40	39	145	157	67	60	16	6	13	9
	若葉	区	11	14	52	73	29	31	10	8	3	0
	緑	区	17	34	73	76	60	53	5	12	5	1
	美浜	区	24	40	158	126	63	62	10	7	8	0
銚子	市	11	5	14	5	5	10	1	5	0	1	
市川	市	213	117	974	840	553	438	91	79	41	33	
船橋	市	163	155	810	705	410	343	111	68	32	22	
館山	市	21	19	9	8	9	12	0	3	0	4	
木更津	市	14	24	43	42	43	28	13	3	12	8	
松戸	市	83	108	403	370	241	176	40	35	24	30	
野田	市	23	22	48	43	36	49	9	8	5	4	
茂原	市	13	10	36	24	21	10	3	5	0	0	
成田	市	47	38	218	160	87	75	34	13	20	13	
佐倉	市	32	18	99	71	38	57	14	11	7	7	
東金	市	8	1	21	11	13	4	1	2	2	2	
旭市	市	14	8	8	13	7	3	1	1	2	0	
習志野	市	43	46	234	196	104	105	20	23	9	21	
柏	市	114	91	326	265	205	172	20	28	21	12	
勝浦	市	2	1	9	13	11	7	3	0	3	1	
市原	市	22	23	115	102	83	72	27	18	8	6	
流山	市	46	32	188	122	97	73	22	19	7	3	
八千代	市	32	34	186	189	111	102	21	45	14	23	
我孫子	市	16	33	78	81	51	56	8	17	1	1	
鴨川	市	1	4	14	6	11	4	8	3	3	0	
鎌ヶ谷	市	13	19	79	55	32	55	15	10	2	2	
君津	市	15	8	21	19	21	21	0	4	2	2	
富津	市	3	5	10	10	13	8	1	0	3	0	
浦安	市	93	66	481	376	303	143	41	18	23	18	
四街道	市	5	8	26	28	21	21	5	3	5	1	
袖ヶ浦	市	4	4	12	15	13	15	1	1	1	1	
八街	市	3	2	15	9	6	10	1	0	3	1	
印西	市	17	23	64	63	44	34	1	4	3	7	
白井	市	9	15	32	45	21	18	1	2	3	0	
富里	市	3	5	27	29	10	6	1	0	3	4	
南房総	市	4	4	2	2	2	2	2	1	0	1	
匝瑳	市	0	3	1	4	0	5	0	2	0	0	
香山	市	3	2	8	11	3	6	7	13	1	0	
いすみ	市	1	3	10	9	4	3	0	2	0	0	
大網白里	市	6	1	5	9	1	5	1	0	0	1	
	市	5	7	16	13	4	13	2	2	0	0	

(平成25年1月1日～26年1月1日) (つづき)

(単位：人)

区 分	近畿									
	京都府		大阪府		兵庫県		奈良県		和歌山県	
	転入	転出	転入	転出	転入	転出	転入	転出	転入	転出
印旛郡	5	5	27	15	2	10	3	4	1	1
酒々井町	4	0	21	10	2	7	2	2	1	1
栄町	1	5	6	5	0	3	1	2	0	0
香取郡	2	1	6	1	0	4	1	1	0	0
神崎町	0	0	2	0	0	4	0	0	0	0
多古町	1	1	3	1	0	0	0	1	0	0
東庄町	1	0	1	0	0	0	1	0	0	0
山武郡	0	0	4	10	3	5	3	1	2	1
九十九里町	0	0	1	4	0	0	0	0	0	0
芝山町	0	0	0	3	1	1	2	0	0	1
横芝光町	0	0	3	3	2	4	1	1	2	0
長生郡	6	1	6	12	5	14	3	1	3	0
一宮町	0	0	4	4	1	4	0	0	0	0
睦沢町	2	0	0	0	3	4	0	0	3	0
長生村	3	0	0	1	0	5	0	1	0	0
白生子町	1	0	1	5	1	0	3	0	0	0
長柄町	0	1	1	1	0	0	0	0	0	0
長南町	0	0	0	1	0	1	0	0	0	0
夷隅郡	1	3	7	0	1	3	0	2	0	1
大多喜町	1	1	4	0	1	3	0	0	0	0
御宿町	0	2	3	0	0	0	0	2	0	1
安鋸郡	0	0	0	4	0	1	0	0	0	0
房南町	0	0	0	4	0	1	0	0	0	0

第5表 市区町村別県外との移動

区分	中国・四国											
	鳥取県		島根県		岡山県		広島県		山口県			
	転入	転出	転入	転出	転入	転出	転入	転出	転入	転出		
県計	245	178	237	205	790	696	1,625	1,356	702	574		
市計	242	172	237	203	786	692	1,606	1,336	701	569		
郡計	3	6	0	2	4	4	19	20	1	5		
千	葉	市	49	29	34	31	181	155	261	212	78	82
	中央	区	17	9	10	9	70	44	70	46	30	15
	花見川	区	5	1	2	8	35	29	51	31	16	22
	稲毛	区	10	11	10	8	16	28	52	55	15	10
	若葉	区	1	0	2	0	28	14	21	21	3	6
	緑	区	11	4	3	3	15	16	31	21	6	17
	美浜	区	5	4	7	3	17	24	36	38	8	12
銚子	市	5	1	0	0	6	14	3	4	5	4	
市川	市	23	32	33	26	108	93	280	192	104	74	
船橋	市	26	10	35	24	106	79	234	161	54	54	
館山	市	0	1	0	2	6	2	17	35	9	9	
木更津	市	4	5	3	0	8	11	44	40	30	21	
松戸	市	20	15	11	22	56	57	111	109	57	40	
野田	市	3	7	4	5	4	11	19	12	16	6	
茂原	市	13	5	1	2	6	11	7	3	4	1	
成田	市	8	9	8	17	30	14	50	30	23	21	
佐倉	市	3	2	6	9	10	19	17	23	12	10	
東金	市	4	2	0	2	6	3	10	7	3	2	
旭野	市	1	2	0	1	4	3	0	5	1	0	
習志野	市	5	5	7	11	22	25	71	75	20	10	
柏	市	26	15	28	17	59	65	141	111	99	62	
勝浦	市	1	0	1	0	1	0	3	5	2	1	
市原	市	9	2	9	5	33	23	48	39	47	58	
流山	市	2	1	5	3	14	9	30	36	23	20	
八千代	市	9	6	6	3	21	8	45	35	12	15	
我孫子	市	1	2	2	1	7	6	16	30	12	9	
鴨川	市	1	0	0	1	5	2	20	0	4	5	
鎌ヶ谷	市	1	0	3	0	9	7	12	28	6	10	
君津	市	2	0	3	1	4	5	4	6	10	6	
富津	市	1	2	0	2	2	1	2	7	4	4	
浦安	市	9	6	16	12	53	30	91	78	32	15	
四街道	市	1	0	7	0	6	6	14	9	1	0	
袖ヶ浦	市	4	1	2	1	1	4	6	3	2	6	
八街	市	1	0	0	0	3	7	4	3	3	7	
印西	市	2	9	6	0	4	5	24	14	8	4	
白井	市	2	0	1	0	0	6	11	11	10	2	
富里	市	2	2	3	0	5	0	2	8	1	1	
南房総	市	0	0	0	0	3	1	0	1	1	3	
匝瑳	市	0	0	0	0	0	0	0	0	2	0	
香取	市	1	0	0	1	1	7	3	2	0	3	
山武	市	1	0	1	1	1	1	0	0	2	1	
いすみ	市	0	1	1	1	0	1	5	1	2	0	
大網白里	市	2	0	1	2	1	1	1	1	2	3	

(平成25年1月1日～26年1月1日) (つづき)

(単位：人)

区 分	中 国 ・ 四 国									
	鳥取県		島根県		岡山県		広島県		山口県	
	転入	転出	転入	転出	転入	転出	転入	転出	転入	転出
印 旛 郡	1	1	0	1	3	2	10	13	1	2
酒 々 井 町	1	1	0	1	0	1	1	6	0	2
栄 町	0	0	0	0	3	1	9	7	1	0
香 取 郡	0	0	0	1	1	0	1	0	0	2
神 崎 町	0	0	0	0	1	0	0	0	0	0
多 古 町	0	0	0	1	0	0	1	0	0	0
東 庄 町	0	0	0	0	0	0	0	0	0	2
山 武 郡	2	0	0	0	0	0	0	2	0	0
九 十 九 里 町	0	0	0	0	0	0	0	0	0	0
芝 山 町	0	0	0	0	0	0	0	0	0	0
横 芝 光 町	2	0	0	0	0	0	0	2	0	0
長 生 郡	0	2	0	0	0	2	4	2	0	1
一 宮 町	0	2	0	0	0	0	0	0	0	1
睦 沢 町	0	0	0	0	0	0	0	0	0	0
長 生 村	0	0	0	0	0	1	0	1	0	0
白 子 町	0	0	0	0	0	0	3	1	0	0
長 柄 町	0	0	0	0	0	0	0	0	0	0
長 南 町	0	0	0	0	0	1	1	0	0	0
夷 隅 郡	0	2	0	0	0	0	4	3	0	0
大 多 喜 町	0	2	0	0	0	0	4	2	0	0
御 宿 町	0	0	0	0	0	0	0	1	0	0
安 房 郡	0	1	0	0	0	0	0	0	0	0
鋸 南 町	0	1	0	0	0	0	0	0	0	0

第5表 市区町村別県外との移動

区分	中国・四国								九州			
	徳島県		香川県		愛媛県		高知県		福岡県			
	転入	転出	転入	転出	転入	転出	転入	転出	転入	転出		
県計	311	231	545	518	597	496	331	245	3,464	3,267		
市計	310	230	540	510	587	489	326	238	3,433	3,249		
郡計	1	1	5	8	10	7	5	7	31	18		
千	葉	市	44	41	132	94	93	97	48	35	508	489
	中央	区	2	13	28	29	20	16	12	13	126	101
	花見川	区	21	8	19	9	20	20	15	9	89	101
	稲毛	区	14	9	37	24	26	27	3	5	114	92
	若葉	区	1	3	13	8	17	11	7	0	57	49
	緑	区	1	7	25	1	8	6	3	0	34	63
	美浜	区	5	1	10	23	2	17	8	8	88	83
銚子	市	1	0	1	5	4	1	1	2	4	7	
市川	市	50	33	85	84	80	81	34	28	540	532	
船橋	市	20	23	59	68	108	67	33	34	478	425	
館山	市	5	2	1	0	1	3	1	0	6	6	
木更津	市	5	3	1	3	11	6	4	1	108	75	
松戸	市	15	7	38	40	39	33	44	18	250	285	
野田	市	5	2	11	7	10	3	11	8	35	32	
茂原	市	1	1	0	7	7	1	4	1	21	12	
成田	市	5	3	12	7	23	18	16	9	118	96	
佐倉	市	1	3	4	6	6	13	8	7	48	68	
東金	市	1	2	1	0	2	4	0	0	15	15	
旭市	市	0	0	0	0	1	0	0	0	13	6	
習志野	市	7	15	17	20	12	7	8	7	114	104	
柏	市	79	40	44	30	43	39	22	23	203	228	
勝浦	市	0	1	0	4	0	1	4	2	5	8	
市原	市	13	5	21	15	29	28	10	4	105	110	
流山	市	11	7	22	15	17	11	5	4	113	63	
八千代	市	7	5	21	27	14	11	12	3	112	104	
我孫子	市	4	1	6	9	3	3	4	8	44	25	
鴨川	市	4	1	0	0	7	5	5	2	18	11	
鎌ヶ谷	市	4	3	1	8	8	7	10	4	36	73	
君津	市	1	1	4	2	4	4	2	0	73	88	
富津	市	0	0	1	1	0	1	0	0	41	28	
浦安	市	12	6	41	24	35	11	21	19	245	167	
四街道	市	2	6	2	3	8	0	0	1	44	44	
袖ヶ浦	市	0	3	0	3	4	11	0	1	19	16	
八街	市	1	0	4	5	2	4	3	0	11	13	
印西	市	2	4	4	11	6	7	3	9	44	38	
白井	市	3	6	4	2	2	1	2	1	22	15	
富里	市	0	1	3	5	1	2	6	1	9	15	
南房総	市	3	0	0	1	0	0	0	1	5	4	
匝瑳	市	0	0	0	0	0	2	0	0	4	4	
香山	市	1	0	0	1	2	1	2	1	8	17	
いすみ	市	0	0	0	0	4	3	0	0	7	9	
大網白里	市	1	5	0	0	1	3	2	4	3	5	
		2	0	0	3	0	0	1	0	4	12	

(平成25年1月1日～26年1月1日) (つづき)

(単位：人)

区 分	中 国 ・ 四 国								九 州	
	徳島県		香川県		愛媛県		高知県		福岡県	
	転入	転出	転入	転出	転入	転出	転入	転出	転入	転出
印 旛 郡	1	0	0	8	8	4	0	1	11	9
酒 々 井 町	1	0	0	4	3	3	0	1	11	6
栄 町	0	0	0	4	5	1	0	0	0	3
香 取 郡	0	0	0	0	1	2	3	1	0	1
神 崎 町	0	0	0	0	0	0	0	0	0	0
多 古 町	0	0	0	0	0	0	1	1	0	0
東 庄 町	0	0	0	0	1	2	2	0	0	1
山 武 郡	0	0	0	0	1	1	1	3	7	5
九 十 九 里 町	0	0	0	0	0	0	0	0	2	1
芝 山 町	0	0	0	0	0	1	0	0	0	2
横 芝 光 町	0	0	0	0	1	0	1	3	5	2
長 生 郡	0	1	5	0	0	0	0	2	9	1
一 宮 町	0	1	0	0	0	0	0	0	2	0
睦 沢 町	0	0	0	0	0	0	0	1	0	0
長 生 村	0	0	2	0	0	0	0	0	0	0
白 子 町	0	0	0	0	0	0	0	1	2	1
長 柄 町	0	0	3	0	0	0	0	0	0	0
長 南 町	0	0	0	0	0	0	0	0	5	0
夷 隅 郡	0	0	0	0	0	0	1	0	3	2
大 多 喜 町	0	0	0	0	0	0	1	0	1	2
御 宿 町	0	0	0	0	0	0	0	0	2	0
安 房 郡	0	0	0	0	0	0	0	0	1	0
鋸 南 町	0	0	0	0	0	0	0	0	1	0

第5表 市区町村別県外との移動

区 分	九 州									
	佐賀県		長崎県		熊本県		大分県		宮崎県	
	転入	転出	転入	転出	転入	転出	転入	転出	転入	転出
県 計	294	265	675	517	757	661	544	451	600	509
市 計	292	263	666	507	742	649	540	445	592	507
郡 計	2	2	9	10	15	12	4	6	8	2
千 葉 市 計	43	24	99	87	124	96	88	83	79	80
中 央 区	9	5	33	18	39	18	22	27	23	20
花 見 川 区	6	6	9	20	23	22	22	16	9	13
稲 毛 区	11	3	27	18	24	18	18	19	14	25
若 葉 区	3	2	13	13	14	11	10	4	11	6
緑 区	11	4	8	9	13	8	7	7	14	8
美 浜 区	3	4	9	9	11	19	9	10	8	8
銚 子 市	1	4	2	0	1	0	1	1	3	5
市 川 市	34	39	98	51	99	90	62	46	68	75
船 橋 市	41	28	107	55	65	97	72	48	67	75
館 山 市	0	1	10	14	2	3	0	0	6	15
木 更 津 市	12	11	11	16	32	24	7	18	15	6
松 戸 市	14	29	45	27	61	65	38	33	61	43
野 田 市	7	7	13	10	10	7	5	7	6	3
茂 原 市	4	1	2	0	7	5	5	9	7	1
成 田 市	25	13	24	19	29	19	14	16	33	20
佐 倉 市	4	4	7	6	15	9	13	24	5	14
東 金 市	1	0	5	5	5	3	2	2	4	2
旭 志 野 市	0	3	2	1	7	2	0	0	2	6
習 志 野 市	13	10	26	27	24	17	21	7	13	10
柏 勝 浦 市	11	16	66	59	52	45	55	31	39	39
勝 浦 市	2	2	2	1	2	7	1	2	0	5
市 原 市	11	12	24	19	53	41	27	9	35	9
流 山 市	2	2	16	18	13	7	18	10	19	3
八 千 代 市	8	6	14	17	16	16	19	19	14	17
我 孫 子 市	6	6	9	4	4	12	10	6	17	8
鴨 川 市	0	4	0	4	3	1	0	1	3	3
鎌 ヶ 谷 市	5	14	13	1	12	10	12	10	4	7
君 津 市	7	4	7	9	13	9	17	15	11	3
富 津 市	1	1	2	3	0	0	7	7	4	3
浦 安 市	17	7	39	36	41	4	30	15	25	20
四 街 道 市	0	5	3	3	11	10	4	2	9	6
袖 ヶ 浦 市	2	0	1	0	6	11	1	3	5	2
八 街 市	6	1	0	0	4	2	1	3	5	3
印 西 市	2	3	3	2	11	14	2	9	6	4
白 井 市	5	4	1	3	11	7	2	0	7	7
富 里 市	5	2	4	4	3	5	0	1	5	6
南 房 総 市	0	0	3	0	4	0	0	0	5	1
匝 瑳 市	0	0	1	0	0	1	0	0	3	0
香 取 市	0	0	1	2	0	1	3	2	4	2
山 武 市	2	0	1	2	0	3	1	0	1	0
い す み 市	1	0	0	0	1	2	1	0	0	2
大 網 白 里 市	0	0	5	2	1	4	1	6	2	2

(平成25年1月1日～26年1月1日) (つづき)

(単位：人)

区 分	九 州									
	佐賀県		長崎県		熊本県		大分県		宮崎県	
	転入	転出	転入	転出	転入	転出	転入	転出	転入	転出
印旛郡	2	0	5	5	1	2	1	4	0	1
酒々井町	2	0	5	5	1	1	1	4	0	1
栄町	0	0	0	0	0	1	0	0	0	0
香取郡	0	0	0	1	2	1	1	0	1	0
神崎町	0	0	0	0	1	0	0	0	1	0
多古町	0	0	0	0	1	1	0	0	0	0
東庄町	0	0	0	1	0	0	1	0	0	0
山武郡	0	0	0	3	7	5	0	2	0	1
九十九里町	0	0	0	0	6	5	0	1	0	0
芝山町	0	0	0	3	0	0	0	1	0	1
横芝光町	0	0	0	0	1	0	0	0	0	0
長生郡	0	2	0	0	4	3	2	0	7	0
一宮町	0	2	0	0	2	0	2	0	1	0
睦沢町	0	0	0	0	0	1	0	0	0	0
長生村	0	0	0	0	0	2	0	0	6	0
白子町	0	0	0	0	0	0	0	0	0	0
長柄町	0	0	0	0	2	0	0	0	0	0
長南町	0	0	0	0	0	0	0	0	0	0
夷隅郡	0	0	1	1	0	1	0	0	0	0
大隅町	0	0	0	0	0	0	0	0	0	0
御宿町	0	0	1	1	0	1	0	0	0	0
安鋸郡	0	0	3	0	1	0	0	0	0	0
房南町	0	0	3	0	1	0	0	0	0	0

第5表 市区町村別県外との移動

区分	九州				その他			
	鹿児島県		沖縄県		国外		外国人	
	転入	転出	転入	転出	転入	転出	転入	転出
県計	959	801	1,329	1,325	9,513	10,801	21,522	14,565
市計	951	795	1,299	1,294	9,305	10,588	21,027	14,218
郡計	8	6	30	31	208	213	495	347
千葉市	123	119	217	201	1,552	1,756	3,030	1,926
中央区	43	24	70	39	293	333	712	436
花見川区	20	18	34	29	282	286	739	413
稲毛区	27	19	41	58	242	350	514	376
若葉区	13	23	28	27	159	142	247	174
緑区	7	18	20	22	157	228	114	66
美浜区	13	17	24	26	419	417	704	461
銚子市	5	2	11	10	39	25	419	188
川橋市	118	101	161	162	953	1,199	2,665	2,040
館山	108	84	136	125	949	1,104	2,488	1,511
更津市	16	5	12	6	33	36	80	75
木更津市	22	12	36	47	176	157	344	210
松戸市	88	62	109	102	664	880	2,285	2,054
野田	17	6	14	26	208	220	330	198
茂原	5	1	10	6	110	104	97	74
成田	46	53	62	65	193	224	1,384	1,051
佐倉	8	12	21	20	417	465	310	217
東金市	8	7	19	9	51	44	370	154
旭市	4	4	5	5	46	46	146	160
習志野	20	32	48	30	343	318	407	260
柏市	99	98	86	122	645	731	1,505	991
勝浦市	5	9	12	12	4	6	56	22
市原市	38	21	64	61	319	351	551	353
流山	20	16	22	20	244	322	253	190
八千代	33	28	36	45	337	373	564	338
我孫子	12	15	20	15	303	308	512	314
鴨川市	1	1	14	15	12	22	82	46
鎌ヶ谷市	8	9	14	20	146	179	320	168
君津	15	6	9	8	55	62	161	83
富津	5	3	12	4	26	34	35	23
浦安	55	32	49	50	595	622	686	441
四街道	16	8	20	17	102	105	441	323
袖ヶ浦市	5	8	5	10	69	105	108	36
八街	2	6	6	4	61	85	225	123
印西市	14	6	21	32	190	250	299	186
白井市	15	8	13	8	138	136	106	25
富里市	9	5	6	6	71	75	244	176
南房総市	0	0	0	4	21	27	98	43
匝瑳	1	4	2	4	24	25	60	8
香山	6	3	14	8	54	55	136	60
いすみ市	1	9	3	3	44	42	74	79
大網白里	1	0	1	2	30	22	80	40
大網白里	2	0	9	10	81	73	76	32

(平成25年1月1日～26年1月1日) (つづき)

(単位：人)

区 分	九 州				そ の 他			
	鹿児島県		沖縄県		国外		外国人	
	転入	転出	転入	転出	転入	転出	転入	転出
印 旛 郡	3	1	15	14	70	64	104	55
酒 々 井 町	2	0	13	10	31	34	81	44
栄 町	1	1	2	4	39	30	23	11
香 取 郡	0	0	4	3	26	32	123	87
神 崎 町	0	0	1	0	5	10	14	5
多 古 町	0	0	3	2	14	16	70	72
東 庄 町	0	0	0	1	7	6	39	10
山 武 郡	1	0	1	3	42	49	188	158
九 十 九 里 町	0	0	0	0	14	21	71	76
芝 山 町	1	0	1	3	6	13	29	11
横 芝 光 町	0	0	0	0	22	15	88	71
長 生 郡	1	4	3	3	42	52	55	24
一 宮 町	0	0	0	1	12	15	11	5
睦 沢 町	0	0	0	0	10	3	3	1
長 生 村	1	3	2	0	7	17	8	9
白 子 町	0	1	0	1	3	6	14	3
長 柄 町	0	0	0	1	7	9	10	2
長 南 町	0	0	1	0	3	2	9	4
夷 隅 郡	2	1	6	7	21	12	14	17
大 多 喜 町	2	1	6	7	8	4	11	15
御 宿 町	0	0	0	0	13	8	3	2
安 房 郡	1	0	1	1	7	4	11	6
鋸 南 町	1	0	1	1	7	4	11	6

第5表

第6表 月 別 ・ 市 区 町 村 別

月 別		平成25年1月	2月	3月	4月	5月	6月
市区町村名							
県	計	6, 193, 352	6, 191, 228	6, 188, 931	6, 184, 553	6, 191, 933	6, 192, 788
市	計	5, 976, 463	5, 974, 494	5, 972, 470	5, 968, 736	5, 976, 181	5, 977, 227
郡	計	216, 889	216, 734	216, 461	215, 817	215, 752	215, 561
千 葉	市	963, 682	963, 503	963, 582	962, 424	963, 880	964, 082
中 央	区	200, 946	201, 055	201, 062	200, 882	201, 344	201, 504
花 見 川	区	179, 577	179, 439	179, 608	179, 413	179, 676	179, 793
稲 毛	区	156, 995	156, 968	156, 922	156, 552	156, 898	156, 820
若 葉	区	151, 526	151, 550	151, 539	151, 352	151, 593	151, 532
緑	区	125, 209	125, 241	125, 348	125, 267	125, 282	125, 337
美 浜	区	149, 429	149, 250	149, 103	148, 958	149, 087	149, 096
銚 子	市	67, 602	67, 491	67, 409	67, 170	67, 106	67, 000
市 川	市	468, 566	468, 393	468, 226	468, 318	468, 992	469, 304
船 橋	市	612, 657	612, 693	612, 530	612, 549	614, 166	614, 601
館 山	市	48, 527	48, 466	48, 405	48, 200	48, 240	48, 184
木 更 津	市	130, 637	130, 638	130, 725	130, 811	131, 054	131, 114
松 戸	市	480, 294	480, 230	480, 178	479, 918	480, 231	480, 248
野 田	市	155, 566	155, 466	155, 368	155, 170	155, 228	155, 213
茂 原	市	91, 093	91, 034	90, 984	90, 832	90, 874	90, 847
成 田	市	129, 792	129, 810	129, 833	129, 784	130, 312	130, 494
佐 倉	市	172, 195	172, 083	172, 011	171, 938	171, 911	171, 820
東 金	市	61, 222	61, 205	60, 961	60, 825	61, 223	61, 257
旭 志 野	市	68, 118	68, 042	68, 013	67, 858	67, 853	67, 815
習 志 野	市	165, 295	165, 150	165, 090	165, 399	165, 664	165, 583
柏 野	市	404, 838	404, 879	404, 906	404, 949	405, 708	405, 902
勝 浦	市	19, 983	19, 872	19, 787	19, 741	19, 823	19, 796
市 原	市	278, 385	278, 221	278, 087	277, 627	277, 685	277, 710
流 山	市	167, 601	167, 648	167, 674	167, 699	168, 042	168, 144
八 千 代	市	189, 804	189, 771	189, 732	189, 695	189, 627	189, 759
我 孫 子	市	132, 206	132, 101	132, 049	131, 948	132, 006	131, 986
鴨 川	市	34, 891	34, 872	34, 840	34, 745	34, 831	34, 802
鎌 ヶ 谷	市	108, 718	108, 719	108, 696	108, 522	108, 458	108, 486
君 津	市	87, 981	87, 890	87, 864	87, 804	87, 924	87, 868
富 津	市	46, 967	46, 876	46, 834	46, 753	46, 666	46, 653
浦 安	市	162, 172	162, 205	162, 093	162, 489	162, 837	162, 898
四 街 道	市	88, 577	88, 591	88, 526	88, 621	88, 665	88, 773
袖 ヶ 浦	市	60, 622	60, 605	60, 577	60, 506	60, 571	60, 626
八 街	市	71, 877	71, 808	71, 796	71, 575	71, 465	71, 442
印 西	市	90, 813	90, 842	90, 570	90, 517	91, 097	91, 110
白 井	市	61, 255	61, 304	61, 327	61, 405	61, 434	61, 418
富 里	市	50, 039	50, 037	50, 038	49, 963	50, 025	49, 976
南 房 総	市	40, 747	40, 683	40, 644	40, 489	40, 436	40, 384
匝 瑳	市	38, 824	38, 786	38, 784	38, 705	38, 684	38, 636
香 取	市	80, 592	80, 464	80, 360	80, 146	80, 038	79, 964
山 武	市	54, 517	54, 413	54, 326	54, 167	54, 020	53, 958
い す み	市	39, 865	39, 785	39, 742	39, 638	39, 596	39, 586
大 網 白 里	市	49, 943	49, 918	49, 903	49, 836	49, 809	49, 788

人口推移

(各月1日現在、単位:人)

7月	8月	9月	10月	11月	12月	平成26年1月
6,191,925	6,193,348	6,192,338	6,192,994	6,194,589	6,193,644	6,191,986
5,976,514	5,978,164	5,977,325	5,978,203	5,980,041	5,979,347	5,977,860
215,411	215,184	215,013	214,791	214,548	214,297	214,126
963,908	963,985	963,974	964,055	964,539	964,595	964,314
201,616	201,846	201,877	201,861	202,160	202,213	202,166
179,770	179,764	179,665	179,667	179,727	179,698	179,622
156,681	156,641	156,590	156,641	156,644	156,612	156,495
151,404	151,280	151,286	151,224	151,183	151,165	151,080
125,347	125,468	125,634	125,774	125,864	125,956	126,082
149,090	148,986	148,922	148,888	148,961	148,951	148,869
66,970	66,923	66,810	66,687	66,603	66,493	66,348
469,215	469,396	469,514	469,523	469,624	469,468	469,099
614,296	614,482	614,512	614,657	615,524	615,944	616,224
48,137	48,124	48,065	48,016	48,015	47,951	47,890
131,114	131,267	131,179	131,214	131,333	131,402	131,396
480,127	480,383	480,214	480,227	480,381	480,286	480,004
155,181	155,117	155,136	155,137	155,027	154,940	154,868
90,781	90,798	90,767	90,770	90,823	90,776	90,741
130,370	130,555	130,342	130,550	130,630	130,642	130,539
171,818	171,862	171,747	171,773	171,771	171,779	171,850
61,313	61,291	61,220	61,519	61,323	61,251	61,174
67,776	67,752	67,768	67,726	67,728	67,715	67,682
166,016	166,541	166,625	166,716	166,841	166,740	166,807
405,833	406,162	406,247	406,395	406,603	406,617	406,686
19,787	19,756	19,751	19,704	19,677	19,643	19,583
277,564	277,568	277,451	277,476	277,310	277,146	277,028
168,355	168,587	168,684	168,938	169,208	169,371	169,461
189,845	189,858	189,861	189,925	190,011	190,031	190,059
131,972	131,978	131,920	131,875	131,806	131,788	131,692
34,757	34,739	34,692	34,667	34,623	34,605	34,577
108,484	108,465	108,421	108,400	108,519	108,564	108,616
87,818	87,700	87,613	87,535	87,506	87,420	87,294
46,634	46,623	46,622	46,549	46,497	46,443	46,419
162,903	162,877	162,787	162,797	162,760	162,700	162,712
88,826	88,851	88,930	89,016	89,039	89,070	89,116
60,673	60,698	60,718	60,759	60,847	60,842	60,823
71,408	71,388	71,395	71,351	71,299	71,287	71,244
91,113	91,099	91,185	91,200	91,275	91,271	91,367
61,458	61,488	61,466	61,491	61,531	61,555	61,537
49,985	49,954	49,969	49,955	50,002	49,960	49,943
40,338	40,315	40,294	40,271	40,239	40,169	40,138
38,612	38,606	38,586	38,576	38,567	38,523	38,491
79,898	79,823	79,742	79,668	79,570	79,485	79,428
53,916	53,889	53,844	53,855	53,809	53,728	53,655
39,559	39,508	39,511	39,484	39,451	39,413	39,378
49,754	49,756	49,763	49,746	49,730	49,734	49,677

第6表 月 別 ・ 市 区 町 村 別

市区町村名	平成25年1月	2月	3月	4月	5月	6月
印旛郡	42,818	42,786	42,766	42,717	42,727	42,709
酒々井町	21,135	21,139	21,142	21,142	21,186	21,200
栄町	21,683	21,647	21,624	21,575	21,541	21,509
香取郡	36,582	36,566	36,529	36,381	36,319	36,279
神崎町	6,379	6,378	6,372	6,337	6,316	6,315
多古町	15,466	15,450	15,449	15,394	15,351	15,324
東庄町	14,737	14,738	14,708	14,650	14,652	14,640
山武郡	49,071	49,006	48,919	48,797	48,792	48,738
九十九里町	17,224	17,183	17,142	17,062	17,055	17,010
芝山町	7,684	7,676	7,658	7,655	7,656	7,640
横芝光町	24,163	24,147	24,119	24,080	24,081	24,088
長生郡	61,849	61,831	61,741	61,551	61,520	61,463
一宮町	11,882	11,887	11,883	11,862	11,874	11,893
睦沢町	7,141	7,136	7,144	7,155	7,135	7,133
長生村	14,663	14,671	14,653	14,624	14,632	14,605
白子町	11,764	11,754	11,722	11,664	11,649	11,615
長柄町	7,783	7,783	7,757	7,715	7,710	7,704
長南町	8,616	8,600	8,582	8,531	8,520	8,513
夷隅郡	17,971	17,957	17,927	17,827	17,851	17,848
大多喜町	10,340	10,337	10,306	10,239	10,244	10,232
御宿町	7,631	7,620	7,621	7,588	7,607	7,616
安房郡	8,598	8,588	8,579	8,544	8,543	8,524
鋸南町	8,598	8,588	8,579	8,544	8,543	8,524

人 口 推 移 (つづき)

(各月1日現在、単位:人)

7月	8月	9月	10月	11月	12月	平成26年1月
42,682	42,641	42,644	42,592	42,534	42,497	42,500
21,203	21,203	21,225	21,221	21,183	21,164	21,192
21,479	21,438	21,419	21,371	21,351	21,333	21,308
36,288	36,276	36,240	36,202	36,165	36,086	36,038
6,327	6,339	6,345	6,335	6,330	6,318	6,315
15,305	15,290	15,279	15,253	15,228	15,191	15,156
14,656	14,647	14,616	14,614	14,607	14,577	14,567
48,679	48,627	48,564	48,495	48,458	48,408	48,372
16,972	16,959	16,940	16,913	16,885	16,849	16,834
7,640	7,629	7,613	7,615	7,607	7,607	7,603
24,067	24,039	24,011	23,967	23,966	23,952	23,935
61,427	61,348	61,299	61,244	61,177	61,119	61,083
11,893	11,894	11,885	11,887	11,889	11,878	11,873
7,128	7,118	7,114	7,110	7,114	7,108	7,120
14,610	14,586	14,579	14,574	14,553	14,542	14,541
11,605	11,591	11,590	11,571	11,546	11,524	11,522
7,698	7,676	7,659	7,641	7,635	7,625	7,606
8,493	8,483	8,472	8,461	8,440	8,442	8,421
17,827	17,807	17,796	17,792	17,769	17,755	17,718
10,209	10,184	10,168	10,160	10,144	10,129	10,112
7,618	7,623	7,628	7,632	7,625	7,626	7,606
8,508	8,485	8,470	8,466	8,445	8,432	8,415
8,508	8,485	8,470	8,466	8,445	8,432	8,415

第7表 月 別 ・ 市 区 町 村 別

市区町村名		月 別					
		平成25年1月	2月	3月	4月	5月	6月
県	計	2,551,063	2,551,024	2,550,728	2,555,771	2,565,452	2,567,524
市	計	2,473,145	2,473,070	2,472,809	2,477,796	2,487,332	2,489,392
郡	計	77,918	77,954	77,919	77,975	78,120	78,132
千 葉	市	413,046	413,005	413,124	413,353	415,042	415,405
中 央	区	95,168	95,185	95,197	95,222	95,637	95,798
花 見 川	区	76,634	76,588	76,670	76,802	77,146	77,225
稲 毛	区	69,085	69,079	69,051	68,952	69,316	69,305
若 葉	区	62,713	62,753	62,781	62,838	63,108	63,125
緑	区	46,245	46,266	46,339	46,417	46,528	46,584
美 浜	区	63,201	63,134	63,086	63,122	63,307	63,368
銚 子	市	26,703	26,706	26,679	26,651	26,723	26,695
市 川	市	219,137	219,028	218,890	219,788	220,494	220,846
船 橋	市	265,839	265,844	265,822	266,417	267,703	268,061
館 山	市	20,312	20,287	20,267	20,233	20,311	20,299
木 更 津	市	51,519	51,522	51,596	51,694	51,964	52,026
松 戸	市	210,259	210,287	210,266	210,585	211,059	211,076
野 田	市	59,786	59,820	59,814	59,769	60,003	60,073
茂 原	市	35,871	35,825	35,867	35,920	36,026	36,044
成 田	市	54,173	54,204	54,280	54,405	54,886	54,986
佐 倉	市	66,565	66,559	66,595	66,777	66,879	66,860
東 金	市	24,836	24,813	24,613	24,575	25,038	25,061
旭 志 野	市	23,478	23,476	23,485	23,505	23,591	23,597
習 志 野	市	71,418	71,423	71,377	71,705	71,887	71,860
柏 勝 浦	市	165,722	165,778	165,859	166,231	166,976	167,107
勝 浦	市	9,074	9,008	8,943	8,960	9,082	9,074
市 原	市	113,941	113,951	113,940	114,112	114,353	114,512
流 山	市	67,411	67,433	67,448	67,586	67,853	67,903
八 千 代	市	75,439	75,414	75,439	75,588	75,595	75,653
我 孫 子	市	53,619	53,613	53,613	53,712	53,828	53,876
鴨 川	市	14,514	14,515	14,509	14,530	14,636	14,644
鎌 ヶ 谷	市	43,253	43,264	43,268	43,324	43,374	43,420
君 津	市	34,697	34,685	34,722	34,869	35,075	35,082
富 津	市	17,580	17,564	17,578	17,602	17,605	17,635
浦 安	市	70,556	70,583	70,539	71,279	71,579	71,640
四 街 道	市	34,026	34,048	34,011	34,137	34,195	34,261
袖 ヶ 浦	市	22,215	22,240	22,240	22,253	22,339	22,374
八 街	市	25,983	26,000	26,024	26,044	26,085	26,129
印 西	市	31,389	31,402	31,122	31,130	31,766	31,821
白 井	市	22,039	22,074	22,116	22,192	22,243	22,270
富 里	市	19,642	19,664	19,702	19,738	19,819	19,818
南 房 総	市	15,484	15,469	15,469	15,463	15,481	15,465
匝 瑳	市	13,065	13,070	13,096	13,139	13,192	13,182
香 取	市	27,606	27,588	27,579	27,584	27,642	27,621
山 武	市	19,482	19,466	19,457	19,454	19,470	19,477
い す み	市	14,838	14,824	14,813	14,819	14,849	14,847
大 網 白 里	市	18,628	18,618	18,647	18,673	18,689	18,692

世帯数推移

(各月1日現在、単位:世帯)

7月	8月	9月	10月	11月	12月	平成26年1月
2,568,329	2,570,769	2,571,363	2,572,858	2,575,286	2,575,920	2,575,777
2,490,190	2,492,600	2,493,159	2,494,695	2,497,135	2,497,825	2,497,679
78,139	78,169	78,204	78,163	78,151	78,095	78,098
415,502	415,725	415,875	416,066	416,641	416,744	416,745
95,852	95,962	96,020	96,042	96,239	96,238	96,207
77,269	77,330	77,311	77,358	77,473	77,485	77,509
69,281	69,309	69,283	69,364	69,467	69,474	69,438
63,100	63,090	63,156	63,151	63,181	63,192	63,162
46,625	46,683	46,781	46,857	46,940	46,990	47,071
63,375	63,351	63,324	63,294	63,341	63,365	63,358
26,704	26,695	26,682	26,650	26,658	26,613	26,556
220,790	220,924	221,017	220,993	221,055	221,014	220,798
268,023	268,272	268,294	268,363	268,792	268,973	269,094
20,290	20,309	20,307	20,311	20,325	20,308	20,274
52,043	52,155	52,100	52,165	52,264	52,345	52,363
211,002	211,202	211,150	211,141	211,320	211,309	211,200
60,129	60,180	60,213	60,254	60,284	60,273	60,293
36,057	36,112	36,127	36,146	36,200	36,205	36,216
54,864	55,015	54,872	55,016	55,098	55,126	55,033
66,917	66,990	67,001	67,077	67,139	67,261	67,316
25,097	25,112	25,079	25,395	25,221	25,209	25,180
23,592	23,603	23,619	23,624	23,633	23,668	23,663
72,051	72,313	72,332	72,396	72,508	72,483	72,496
167,223	167,511	167,663	167,857	168,144	168,216	168,236
9,081	9,076	9,084	9,067	9,067	9,058	9,023
114,550	114,673	114,671	114,710	114,681	114,697	114,686
68,036	68,161	68,227	68,367	68,525	68,610	68,663
75,698	75,715	75,669	75,678	75,746	75,725	75,738
53,897	53,939	53,954	53,993	54,000	54,035	54,014
14,627	14,628	14,619	14,624	14,618	14,611	14,591
43,436	43,479	43,505	43,513	43,631	43,633	43,672
35,094	35,043	35,054	35,018	35,027	35,017	34,974
17,661	17,690	17,706	17,696	17,703	17,701	17,711
71,631	71,632	71,578	71,586	71,599	71,590	71,628
34,332	34,374	34,448	34,512	34,547	34,594	34,592
22,392	22,430	22,456	22,476	22,515	22,531	22,555
26,138	26,179	26,200	26,251	26,260	26,296	26,304
31,858	31,865	31,907	31,940	31,983	31,988	32,039
22,312	22,329	22,338	22,374	22,416	22,422	22,434
19,847	19,847	19,890	19,901	19,923	19,930	19,939
15,456	15,474	15,469	15,465	15,473	15,450	15,456
13,194	13,214	13,236	13,240	13,259	13,274	13,275
27,637	27,646	27,653	27,675	27,690	27,709	27,736
19,491	19,506	19,533	19,525	19,536	19,523	19,521
14,851	14,848	14,865	14,861	14,871	14,877	14,878
18,687	18,734	18,766	18,769	18,783	18,807	18,787

第7表 月 別 ・ 市 区 町 村 別

市区町村名	平成25年1月	2月	3月	4月	5月	6月
印旛郡	16,826	16,831	16,828	16,882	16,946	16,969
酒々井町	8,801	8,810	8,813	8,862	8,919	8,933
栄町	8,025	8,021	8,015	8,020	8,027	8,036
香取郡	11,921	11,945	11,947	11,979	11,972	11,960
神崎町	2,182	2,184	2,181	2,182	2,172	2,179
多古町	5,118	5,125	5,131	5,159	5,142	5,127
東庄町	4,621	4,636	4,635	4,638	4,658	4,654
山武郡	17,202	17,183	17,168	17,151	17,178	17,160
九十九里町	6,515	6,508	6,501	6,482	6,503	6,487
芝山町	2,469	2,466	2,461	2,457	2,461	2,453
横芝光町	8,218	8,209	8,206	8,212	8,214	8,220
長生郡	21,738	21,776	21,768	21,772	21,799	21,817
一宮町	4,435	4,445	4,450	4,453	4,462	4,470
睦沢町	2,418	2,418	2,427	2,436	2,433	2,435
長生村	5,149	5,163	5,162	5,164	5,171	5,170
白子町	4,278	4,286	4,272	4,264	4,266	4,266
長柄町	2,644	2,650	2,640	2,635	2,640	2,643
長南町	2,814	2,814	2,817	2,820	2,827	2,833
夷隅郡	6,757	6,751	6,738	6,722	6,741	6,741
大多喜町	3,593	3,592	3,580	3,566	3,579	3,570
御宿町	3,164	3,159	3,158	3,156	3,162	3,171
安房郡	3,474	3,468	3,470	3,469	3,484	3,485
鋸南町	3,474	3,468	3,470	3,469	3,484	3,485

世帯数推移(つづき)

(各月1日現在、単位:世帯)

7月	8月	9月	10月	11月	12月	平成26年1月
16,985	16,991	17,028	17,017	17,012	17,011	17,039
8,952	8,957	8,987	8,985	8,977	8,977	9,002
8,033	8,034	8,041	8,032	8,035	8,034	8,037
11,970	11,980	11,978	11,974	11,974	11,968	11,971
2,186	2,190	2,195	2,196	2,196	2,196	2,198
5,121	5,123	5,126	5,117	5,119	5,116	5,106
4,663	4,667	4,657	4,661	4,659	4,656	4,667
17,146	17,141	17,146	17,120	17,124	17,102	17,102
6,474	6,486	6,488	6,486	6,477	6,465	6,466
2,459	2,454	2,455	2,453	2,456	2,457	2,457
8,213	8,201	8,203	8,181	8,191	8,180	8,179
21,815	21,844	21,844	21,845	21,840	21,815	21,815
4,469	4,485	4,484	4,483	4,481	4,474	4,468
2,438	2,443	2,446	2,449	2,456	2,453	2,453
5,177	5,176	5,172	5,173	5,168	5,161	5,163
4,265	4,270	4,277	4,273	4,266	4,258	4,266
2,645	2,649	2,641	2,640	2,646	2,642	2,641
2,821	2,821	2,824	2,827	2,823	2,827	2,824
6,742	6,740	6,734	6,731	6,727	6,729	6,711
3,559	3,551	3,541	3,535	3,531	3,529	3,517
3,183	3,189	3,193	3,196	3,196	3,200	3,194
3,481	3,473	3,474	3,476	3,474	3,470	3,460
3,481	3,473	3,474	3,476	3,474	3,470	3,460

第8表 月別・市区町村別

市区町村名	月別 理由別	平成25年1月中	2月中	3月中	4月中	5月中	6月中
		千葉県	増減総数	-2,124	-2,297	-4,378	7,380
	自然増減	-1,686	-1,033	-592	-396	-222	85
	出生	4,274	3,634	3,837	4,081	4,161	3,766
	死亡	5,960	4,667	4,429	4,477	4,383	3,681
	社会増減	-438	-1,264	-3,786	7,776	1,077	-948
	転入	18,518	20,620	47,036	42,399	22,320	19,260
	転出	18,956	21,884	50,822	34,623	21,243	20,208
千葉市	増減総数	-179	79	-1,158	1,456	202	-174
	自然増減	-152	-33	-71	77	0	95
	出生	661	616	598	671	626	599
	死亡	813	649	669	594	626	504
	社会増減	-27	112	-1,087	1,379	202	-269
	転入	3,354	3,988	8,015	7,610	4,070	3,399
	転出	3,381	3,876	9,102	6,231	3,868	3,668
中央区	増減総数	109	7	-180	462	160	112
	自然増減	-26	-3	6	32	-24	31
	出生	155	134	145	177	125	148
	死亡	181	137	139	145	149	117
	社会増減	135	10	-186	430	184	81
	転入	938	952	2,106	1,972	1,105	895
	転出	803	942	2,292	1,542	921	814
花見川区	増減総数	-138	169	-195	263	117	-23
	自然増減	-42	-15	-29	14	5	-7
	出生	116	123	101	127	122	92
	死亡	158	138	130	113	117	99
	社会増減	-96	184	-166	249	112	-16
	転入	581	912	1,574	1,365	798	683
	転出	677	728	1,740	1,116	686	699
稲毛区	増減総数	-27	-46	-370	346	-78	-139
	自然増減	-40	-11	-25	5	3	13
	出生	92	100	92	94	99	89
	死亡	132	111	117	89	96	76
	社会増減	13	-35	-345	341	-81	-152
	転入	555	641	1,283	1,488	609	539
	転出	542	676	1,628	1,147	690	691
若葉区	増減総数	24	-11	-187	241	-61	-128
	自然増減	-64	-27	-53	-26	-35	-20
	出生	87	86	82	95	105	78
	死亡	151	113	135	121	140	98
	社会増減	88	16	-134	267	-26	-108
	転入	519	567	1,010	1,016	568	468
	転出	431	551	1,144	749	594	576
緑区	増減総数	32	107	-81	15	55	10
	自然増減	29	10	21	24	26	39
	出生	118	85	100	87	92	99
	死亡	89	75	79	63	66	60
	社会増減	3	97	-102	-9	29	-29
	転入	357	468	905	749	443	372
	転出	354	371	1,007	758	414	401
美浜区	増減総数	-179	-147	-145	129	9	-6
	自然増減	-9	13	9	28	25	39
	出生	93	88	78	91	83	93
	死亡	102	75	69	63	58	54
	社会増減	-170	-160	-154	101	-16	-45
	転入	404	448	1,137	1,020	547	442
	転出	574	608	1,291	919	563	487

動態推移

(単位：人)

7月中	8月中	9月中	10月中	11月中	12月中	年計
1,423	-1,010	656	1,595	-945	-1,658	-1,366
28	264	126	-47	-529	-576	-4,578
4,442	4,336	4,351	4,403	3,949	3,960	49,194
4,414	4,072	4,225	4,450	4,478	4,536	53,772
1,395	-1,274	530	1,642	-416	-1,082	3,212
24,009	21,469	20,981	23,963	19,375	19,941	299,891
22,614	22,743	20,451	22,321	19,791	21,023	296,679
77	-11	81	484	56	-281	632
53	110	2	45	-33	-27	66
719	693	649	680	634	625	7,771
666	583	647	635	667	652	7,705
24	-121	79	439	89	-254	566
4,225	3,815	3,642	4,481	3,519	3,520	53,638
4,201	3,936	3,563	4,042	3,430	3,774	53,072
230	31	-16	299	53	-47	1,220
48	30	-18	9	-14	-4	67
182	168	132	147	150	158	1,821
134	138	150	138	164	162	1,754
182	1	2	290	67	-43	1,153
1,141	963	894	1,195	855	913	13,929
959	962	892	905	788	956	12,776
-6	-99	2	60	-29	-76	45
-5	-3	-5	9	-22	-24	-124
121	106	121	117	112	110	1,368
126	109	126	108	134	134	1,492
-1	-96	7	51	-7	-52	169
742	690	690	831	708	673	10,247
743	786	683	780	715	725	10,078
-40	-51	51	3	-32	-117	-500
10	-4	11	-2	-3	0	-43
121	96	104	119	114	90	1,210
111	100	93	121	117	90	1,253
-50	-47	40	5	-29	-117	-457
711	620	647	766	584	502	8,945
761	667	607	761	613	619	9,402
-124	6	-62	-41	-18	-85	-446
-44	-8	-44	-2	-40	-40	-403
90	94	89	118	92	88	1,104
134	102	133	120	132	128	1,507
-80	14	-18	-39	22	-45	-43
571	535	495	531	465	499	7,244
651	521	513	570	443	544	7,287
121	166	140	90	92	126	873
39	66	28	-5	25	14	316
110	132	94	77	82	84	1,160
71	66	66	82	57	70	844
82	100	112	95	67	112	557
487	477	477	485	424	480	6,124
405	377	365	390	357	368	5,567
-104	-64	-34	73	-10	-82	-560
5	29	30	36	21	27	253
95	97	109	102	84	95	1,108
90	68	79	66	63	68	855
-109	-93	-64	37	-31	-109	-813
573	530	439	673	483	453	7,149
682	623	503	636	514	562	7,962

第8表 月別・市区町村別

市区町村名	月別 理由別	平成25年1月中	2月中	3月中	4月中	5月中	6月中
		銚子市	増減総数	-111	-82	-239	-64
	自然増減	-107	-63	-61	-49	-66	-33
	出生	28	24	34	36	28	20
	死亡	135	87	95	85	94	53
	社会増減	-4	-19	-178	-15	-40	3
	転入	119	120	275	291	99	107
	転出	123	139	453	306	139	104
市川市	増減総数	-173	-167	92	674	312	-89
	自然増減	49	85	39	66	82	78
	出生	409	339	301	337	345	314
	死亡	360	254	262	271	263	236
	社会増減	-222	-252	53	608	230	-167
	転入	2,024	2,098	5,100	4,055	2,364	1,932
	転出	2,246	2,350	5,047	3,447	2,134	2,099
船橋市	増減総数	36	-163	19	1,617	435	-305
	自然増減	-21	-44	70	49	110	77
	出生	500	382	476	448	484	413
	死亡	521	426	406	399	374	336
	社会増減	57	-119	-51	1,568	325	-382
	転入	2,053	2,210	5,200	5,277	2,488	1,870
	転出	1,996	2,329	5,251	3,709	2,163	2,252
館山市	増減総数	-61	-61	-205	40	-56	-47
	自然増減	-49	-43	-37	-32	-28	-24
	出生	34	16	26	29	24	20
	死亡	83	59	63	61	52	44
	社会増減	-12	-18	-168	72	-28	-23
	転入	108	113	310	312	124	99
	転出	120	131	478	240	152	122
木更津市	増減総数	1	87	86	243	60	0
	自然増減	-33	-20	1	2	-20	20
	出生	82	85	87	95	94	93
	死亡	115	105	86	93	114	73
	社会増減	34	107	85	241	80	-20
	転入	330	435	1,184	916	383	315
	転出	296	328	1,099	675	303	335
松戸市	増減総数	-64	-52	-260	313	17	-121
	自然増減	-103	10	31	28	59	60
	出生	343	314	340	331	343	321
	死亡	446	304	309	303	284	261
	社会増減	39	-62	-291	285	-42	-181
	転入	1,525	1,594	3,361	3,104	1,691	1,470
	転出	1,486	1,656	3,652	2,819	1,733	1,651
野田市	増減総数	-100	-98	-198	58	-15	-32
	自然増減	-32	-40	-38	-50	-45	-8
	出生	104	74	77	72	72	78
	死亡	136	114	115	122	117	86
	社会増減	-68	-58	-160	108	30	-24
	転入	291	351	797	683	366	325
	転出	359	409	957	575	336	349
茂原市	増減総数	-59	-50	-152	42	-27	-66
	自然増減	-75	-64	-39	-28	-37	-10
	出生	43	40	37	53	49	55
	死亡	118	104	76	81	86	65
	社会増減	16	14	-113	70	10	-56
	転入	215	221	468	415	251	200
	転出	199	207	581	345	241	256

動態推移(つづき)

(単位：人)

7月中	8月中	9月中	10月中	11月中	12月中	年計
-47	-113	-123	-84	-110	-145	-1,254
-33	-43	-81	-57	-46	-67	-706
30	29	26	22	31	22	330
63	72	107	79	77	89	1,036
-14	-70	-42	-27	-64	-78	-548
134	89	140	167	85	101	1,727
148	159	182	194	149	179	2,275
181	118	9	101	-156	-369	533
148	132	117	159	91	42	1,088
402	388	402	424	336	322	4,319
254	256	285	265	245	280	3,231
33	-14	-108	-58	-247	-411	-555
2,434	2,328	2,182	2,435	1,909	2,012	30,873
2,401	2,342	2,290	2,493	2,156	2,423	31,428
186	30	145	867	420	280	3,567
97	129	117	122	86	136	928
504	492	507	510	473	503	5,692
407	363	390	388	387	367	4,764
89	-99	28	745	334	144	2,639
2,582	2,255	2,257	3,011	2,297	2,181	33,681
2,493	2,354	2,229	2,266	1,963	2,037	31,042
-13	-59	-49	-1	-64	-61	-637
-30	-22	-31	-23	-47	-41	-407
25	29	24	29	18	20	294
55	51	55	52	65	61	701
17	-37	-18	22	-17	-20	-230
162	169	123	150	100	101	1,871
145	206	141	128	117	121	2,101
153	-88	35	119	69	-6	759
-2	-6	-2	0	-3	12	-51
86	101	86	107	97	88	1,101
88	107	88	107	100	76	1,152
155	-82	37	119	72	-18	810
539	462	407	452	410	373	6,206
384	544	370	333	338	391	5,396
256	-169	13	154	-95	-282	-290
36	67	72	66	-10	-6	310
343	328	363	366	301	323	4,016
307	261	291	300	311	329	3,706
220	-236	-59	88	-85	-276	-600
1,924	1,584	1,564	1,883	1,469	1,396	22,565
1,704	1,820	1,623	1,795	1,554	1,672	23,165
-64	19	1	-110	-87	-72	-698
-21	15	0	-34	-33	-38	-324
98	118	107	98	94	77	1,069
119	103	107	132	127	115	1,393
-43	4	1	-76	-54	-34	-374
349	405	347	341	354	358	4,967
392	401	346	417	408	392	5,341
17	-31	3	53	-47	-35	-352
-33	-29	-24	-34	-15	-15	-403
51	50	57	59	43	46	583
84	79	81	93	58	61	986
50	-2	27	87	-32	-20	51
271	243	246	291	204	209	3,234
221	245	219	204	236	229	3,183

第8表 月 別 ・ 市 区 町 村 別

市区町村名	月別 理由別	平成25年1月中	2月中	3月中	4月中	5月中	6月中
		成田市	増減総数	18	23	-49	528
	自然増減	-11	-7	10	36	35	19
	出生	109	95	103	121	118	90
	死亡	120	102	93	85	83	71
	社会増減	29	30	-59	492	147	-143
	転入	497	577	1,408	1,468	701	484
	転出	468	547	1,467	976	554	627
佐倉市	増減総数	-112	-72	-73	-27	-91	-2
	自然増減	-73	-66	-52	-31	-17	1
	出生	94	89	83	99	104	93
	死亡	167	155	135	130	121	92
	社会増減	-39	-6	-21	4	-74	-3
	転入	437	526	1,057	843	487	435
	転出	476	532	1,078	839	561	438
東金市	増減総数	-17	-244	-136	398	34	56
	自然増減	-28	-23	-23	1	-7	8
	出生	35	22	31	45	49	36
	死亡	63	45	54	44	56	28
	社会増減	11	-221	-113	397	41	48
	転入	167	175	411	713	232	195
	転出	156	396	524	316	191	147
旭市	増減総数	-76	-29	-155	-5	-38	-39
	自然増減	-46	-57	-22	-32	-44	-33
	出生	45	28	37	55	40	26
	死亡	91	85	59	87	84	59
	社会増減	-30	28	-133	27	6	-6
	転入	75	136	282	294	147	109
	転出	105	108	415	267	141	115
習志野市	増減総数	-145	-60	309	265	-81	433
	自然増減	-39	4	2	13	14	35
	出生	105	103	104	116	118	116
	死亡	144	99	102	103	104	81
	社会増減	-106	-64	307	252	-95	398
	転入	560	591	1,875	1,296	591	965
	転出	666	655	1,568	1,044	686	567
柏市	増減総数	41	27	43	759	194	-69
	自然増減	-18	-24	76	-17	30	52
	出生	302	231	294	270	279	264
	死亡	320	255	218	287	249	212
	社会増減	59	51	-33	776	164	-121
	転入	1,171	1,339	3,228	2,871	1,485	1,188
	転出	1,112	1,288	3,261	2,095	1,321	1,309
勝浦市	増減総数	-111	-85	-46	82	-27	-9
	自然増減	-31	-19	-24	-22	-22	-7
	出生	8	5	5	5	8	8
	死亡	39	24	29	27	30	15
	社会増減	-80	-66	-22	104	-5	-2
	転入	35	66	218	195	45	41
	転出	115	132	240	91	50	43
市原市	増減総数	-164	-134	-460	58	25	-146
	自然増減	-95	-53	-50	-23	-15	-37
	出生	162	168	156	165	164	152
	死亡	257	221	206	188	179	189
	社会増減	-69	-81	-410	81	40	-109
	転入	580	659	1,433	1,275	770	577
	転出	649	740	1,843	1,194	730	686

動態推移(つづき)

(単位：人)

7月中	8月中	9月中	10月中	11月中	12月中	年計
185	-213	208	80	12	-103	747
22	30	32	10	15	9	200
112	117	102	100	96	113	1,276
90	87	70	90	81	104	1,076
163	-243	176	70	-3	-112	547
682	490	782	712	601	503	8,905
519	733	606	642	604	615	8,358
44	-115	26	-2	8	71	-345
-5	-27	-16	-16	-39	-24	-365
112	91	92	112	102	101	1,172
117	118	108	128	141	125	1,537
49	-88	42	14	47	95	20
553	489	492	514	568	556	6,957
504	577	450	500	521	461	6,937
-22	-71	299	-196	-72	-77	-48
-2	-3	4	-8	-20	-18	-119
33	41	45	37	30	30	434
35	44	41	45	50	48	553
-20	-68	295	-188	-52	-59	71
238	166	486	207	130	126	3,246
258	234	191	395	182	185	3,175
-24	16	-42	2	-13	-33	-436
-19	-10	-7	-7	-23	-20	-320
49	47	39	53	36	56	511
68	57	46	60	59	76	831
-5	26	-35	9	10	-13	-116
121	145	103	144	124	134	1,814
126	119	138	135	114	147	1,930
525	84	91	125	-101	67	1,512
29	41	39	49	17	25	229
142	138	131	141	111	111	1,436
113	97	92	92	94	86	1,207
496	43	52	76	-118	42	1,283
1,263	785	650	743	565	663	10,547
767	742	598	667	683	621	9,264
329	85	148	208	14	69	1,848
94	71	42	46	16	30	398
341	306	259	285	266	259	3,356
247	235	217	239	250	229	2,958
235	14	106	162	-2	39	1,450
1,581	1,535	1,434	1,555	1,257	1,319	19,963
1,346	1,521	1,328	1,393	1,259	1,280	18,513
-31	-5	-47	-27	-34	-60	-400
-17	-8	-23	-22	-26	-21	-242
8	7	4	2	4	2	66
25	15	27	24	30	23	308
-14	3	-24	-5	-8	-39	-158
38	51	37	54	39	33	852
52	48	61	59	47	72	1,010
4	-117	25	-166	-164	-118	-1,357
-27	-7	52	-30	-53	-35	-373
171	189	206	170	153	177	2,033
198	196	154	200	206	212	2,406
31	-110	-27	-136	-111	-83	-984
749	692	631	628	578	625	9,197
718	802	658	764	689	708	10,181

第8表 月別・市区町村別

市区町村名	月別 理由別	平成25年1月中	2月中	3月中	4月中	5月中	6月中
		流山市	増減総数	47	26	25	343
	自然増減	10	-2	46	51	54	44
	出生	136	122	137	142	153	126
	死亡	126	124	91	91	99	82
	社会増減	37	28	-21	292	48	167
	転入	528	590	1,354	1,238	599	661
	転出	491	562	1,375	946	551	494
八千代市	増減総数	-33	-39	-37	-68	132	86
	自然増減	-24	-7	16	8	50	10
	出生	146	109	134	134	159	110
	死亡	170	116	118	126	109	100
	社会増減	-9	-32	-53	-76	82	76
	転入	575	580	1,443	1,081	761	653
	転出	584	612	1,496	1,157	679	577
我孫子市	増減総数	-105	-52	-101	58	-20	-14
	自然増減	-64	-20	-41	-8	-17	22
	出生	80	77	71	87	70	77
	死亡	144	97	112	95	87	55
	社会増減	-41	-32	-60	66	-3	-36
	転入	295	354	801	653	375	364
	転出	336	386	861	587	378	400
鴨川市	増減総数	-19	-32	-95	86	-29	-45
	自然増減	-25	-24	-12	-15	-26	-29
	出生	22	16	25	22	23	20
	死亡	47	40	37	37	49	49
	社会増減	6	-8	-83	101	-3	-16
	転入	69	63	302	255	92	59
	転出	63	71	385	154	95	75
鎌ヶ谷市	増減総数	1	-23	-174	-64	28	-2
	自然増減	-18	-4	-6	-31	-3	19
	出生	84	63	57	66	76	80
	死亡	102	67	63	97	79	61
	社会増減	19	-19	-168	-33	31	-21
	転入	315	332	657	616	385	345
	転出	296	351	825	649	354	366
君津市	増減総数	-91	-26	-60	120	-56	-50
	自然増減	-36	-48	-18	-19	-31	-14
	出生	58	33	55	64	56	42
	死亡	94	81	73	83	87	56
	社会増減	-55	22	-42	139	-25	-36
	転入	154	225	494	499	220	207
	転出	209	203	536	360	245	243
富津市	増減総数	-91	-42	-81	-87	-13	-19
	自然増減	-76	-30	-33	-27	-41	-39
	出生	15	17	17	21	19	14
	死亡	91	47	50	48	60	53
	社会増減	-15	-12	-48	-60	28	20
	転入	85	86	208	155	120	133
	転出	100	98	256	215	92	113
浦安市	増減総数	33	-112	396	348	61	5
	自然増減	41	35	20	51	64	60
	出生	121	102	88	112	120	118
	死亡	80	67	68	61	56	58
	社会増減	-8	-147	376	297	-3	-55
	転入	633	733	2,253	1,623	771	683
	転出	641	880	1,877	1,326	774	738

動態推移(つづき)

(単位：人)

7月中	8月中	9月中	10月中	11月中	12月中	年計
232	97	254	270	163	90	1,860
72	49	55	51	44	45	519
157	140	170	149	138	136	1,706
85	91	115	98	94	91	1,187
160	48	199	219	119	45	1,341
689	659	699	770	619	579	8,985
529	611	500	551	500	534	7,644
13	3	64	86	20	28	255
38	42	20	21	45	0	219
143	140	126	126	147	110	1,584
105	98	106	105	102	110	1,365
-25	-39	44	65	-25	28	36
779	706	638	737	650	682	9,285
804	745	594	672	675	654	9,249
6	-58	-45	-69	-18	-96	-514
5	-19	-27	-14	-13	-45	-241
93	79	82	77	71	68	932
88	98	109	91	84	113	1,173
1	-39	-18	-55	-5	-51	-273
424	416	338	399	345	348	5,112
423	455	356	454	350	399	5,385
-18	-47	-25	-44	-18	-28	-314
-14	-12	-20	-24	-33	-34	-268
27	25	15	16	22	19	252
41	37	35	40	55	53	520
-4	-35	-5	-20	15	6	-46
77	76	84	70	72	85	1,304
81	111	89	90	57	79	1,350
-19	-44	-21	119	45	52	-102
-5	9	-2	8	-6	-17	-56
74	84	74	92	70	70	890
79	75	76	84	76	87	946
-14	-53	-19	111	51	69	-46
410	335	384	507	436	477	5,199
424	388	403	396	385	408	5,245
-118	-87	-78	-29	-86	-126	-687
-18	-16	-10	-21	-29	-47	-307
62	59	54	52	47	60	642
80	75	64	73	76	107	949
-100	-71	-68	-8	-57	-79	-380
207	200	182	230	180	176	2,974
307	271	250	238	237	255	3,354
-11	-1	-73	-52	-54	-24	-548
-40	-15	-43	-36	-45	-30	-455
19	25	12	21	13	21	214
59	40	55	57	58	51	669
29	14	-30	-16	-9	6	-93
162	102	95	103	103	125	1,477
133	88	125	119	112	119	1,570
-26	-90	10	-37	-60	12	540
54	69	77	51	26	58	606
124	122	151	120	110	107	1,395
70	53	74	69	84	49	789
-80	-159	-67	-88	-86	-46	-66
751	676	659	723	578	697	10,780
831	835	726	811	664	743	10,846

第8表 月別・市区町村別

市区町村名	月別 理由別	平成25年1月中	2月中	3月中	4月中	5月中	6月中
		四街道市	増減総数	14	-65	95	44
	自然増減	-38	-15	-13	-6	20	8
	出生	67	67	59	56	67	64
	死亡	105	82	72	62	47	56
	社会増減	52	-50	108	50	88	45
	転入	297	267	667	462	315	312
	転出	245	317	559	412	227	267
袖ヶ浦市	増減総数	-17	-28	-71	65	55	47
	自然増減	-31	-12	-21	-5	7	4
	出生	36	34	29	39	45	44
	死亡	67	46	50	44	38	40
	社会増減	14	-16	-50	70	48	43
	転入	154	145	327	321	172	163
	転出	140	161	377	251	124	120
八街市	増減総数	-69	-12	-221	-110	-23	-34
	自然増減	-42	-13	-29	-26	-23	-18
	出生	37	37	38	35	39	29
	死亡	79	50	67	61	62	47
	社会増減	-27	1	-192	-84	0	-16
	転入	178	189	345	303	244	196
	転出	205	188	537	387	244	212
印西市	増減総数	29	-272	-53	580	13	3
	自然増減	21	-3	-8	-2	16	16
	出生	90	52	52	55	64	62
	死亡	69	55	60	57	48	46
	社会増減	8	-269	-45	582	-3	-13
	転入	260	297	627	1,047	278	313
	転出	252	566	672	465	281	326
白井市	増減総数	49	23	78	29	-16	40
	自然増減	18	14	1	-4	7	9
	出生	50	34	32	33	42	42
	死亡	32	20	31	37	35	33
	社会増減	31	9	77	33	-23	31
	転入	183	178	446	332	193	214
	転出	152	169	369	299	216	183
富里市	増減総数	-2	1	-75	62	-49	9
	自然増減	-14	-10	7	0	-4	-9
	出生	37	21	34	29	30	21
	死亡	51	31	27	29	34	30
	社会増減	12	11	-82	62	-45	18
	転入	189	220	332	357	218	202
	転出	177	209	414	295	263	184
南房総市	増減総数	-64	-39	-155	-53	-52	-46
	自然増減	-80	-47	-54	-46	-40	-40
	出生	15	19	12	15	20	13
	死亡	95	66	66	61	60	53
	社会増減	16	8	-101	-7	-12	-6
	転入	82	95	178	148	87	65
	転出	66	87	279	155	99	71
匝瑳市	増減総数	-38	-2	-79	-21	-48	-24
	自然増減	-31	-29	-12	-26	-22	-17
	出生	25	25	18	16	26	25
	死亡	56	54	30	42	48	42
	社会増減	-7	27	-67	5	-26	-7
	転入	43	95	148	118	61	61
	転出	50	68	215	113	87	68

動態推移(つづき)

(単位：人)

7月中	8月中	9月中	10月中	11月中	12月中	年計
25	79	86	23	31	46	539
-32	5	22	5	10	4	-30
46	59	67	61	67	67	747
78	54	45	56	57	63	777
57	74	64	18	21	42	569
329	341	324	276	283	311	4,184
272	267	260	258	262	269	3,615
25	20	41	88	-5	-19	201
3	6	4	23	-15	-4	-41
44	47	49	65	40	35	507
41	41	45	42	55	39	548
22	14	37	65	10	-15	242
214	191	178	205	157	147	2,374
192	177	141	140	147	162	2,132
-20	7	-44	-52	-12	-43	-633
-15	-26	-31	-21	-17	-30	-291
51	23	37	36	30	29	421
66	49	68	57	47	59	712
-5	33	-13	-31	5	-13	-342
240	220	174	194	172	198	2,653
245	187	187	225	167	211	2,995
-14	86	15	75	-4	96	554
-1	-5	15	9	10	0	68
57	54	73	68	63	63	753
58	59	58	59	53	63	685
-13	91	0	66	-14	96	486
286	347	270	316	229	332	4,602
299	256	270	250	243	236	4,116
30	-22	25	40	24	-18	282
2	8	21	2	9	-8	79
36	40	43	38	44	33	467
34	32	22	36	35	41	388
28	-30	4	38	15	-10	203
204	181	180	229	193	185	2,718
176	211	176	191	178	195	2,515
-31	15	-14	47	-42	-17	-96
-2	4	14	5	-6	3	-12
30	30	42	35	30	37	376
32	26	28	30	36	34	388
-29	11	-28	42	-36	-20	-84
190	206	181	225	186	188	2,694
219	195	209	183	222	208	2,778
-23	-21	-23	-32	-70	-31	-609
-54	-24	-33	-42	-49	-37	-546
16	16	17	18	17	15	193
70	40	50	60	66	52	739
31	3	10	10	-21	6	-63
106	78	78	85	60	81	1,143
75	75	68	75	81	75	1,206
-6	-20	-10	-9	-44	-32	-333
-11	-9	-9	-23	-31	-34	-254
21	21	32	21	16	17	263
32	30	41	44	47	51	517
5	-11	-1	14	-13	2	-79
59	46	70	85	45	66	897
54	57	71	71	58	64	976

第8表 月別・市区町村別

市区町村名	月別	平成25年1月中	2月中	3月中	4月中	5月中	6月中
	理由別						
香取市	増減総数	-128	-104	-214	-108	-74	-66
	自然増減	-88	-49	-44	-61	-51	-52
	出生	31	40	37	42	34	31
	死亡	119	89	81	103	85	83
	社会増減	-40	-55	-170	-47	-23	-14
	転入	93	118	257	252	126	132
	転出	133	173	427	299	149	146
山武市	増減総数	-104	-87	-159	-147	-62	-42
	自然増減	-58	-32	-28	-39	-34	-23
	出生	23	21	23	23	17	27
	死亡	81	53	51	62	51	50
	社会増減	-46	-55	-131	-108	-28	-19
	転入	100	91	217	145	135	125
	転出	146	146	348	253	163	144
いすみ市	増減総数	-80	-43	-104	-42	-10	-27
	自然増減	-51	-46	-23	-37	-25	-30
	出生	11	13	24	21	20	16
	死亡	62	59	47	58	45	46
	社会増減	-29	3	-81	-5	15	3
	転入	78	89	157	137	96	76
	転出	107	86	238	142	81	73
大網白里市	増減総数	-25	-15	-67	-27	-21	-34
	自然増減	-25	-37	-5	-18	-34	-13
	出生	29	14	26	23	17	24
	死亡	54	51	31	41	51	37
	社会増減	0	22	-62	-9	13	-21
	転入	128	145	248	188	179	109
	転出	128	123	310	197	166	130
酒々井町	増減総数	4	3	0	44	14	3
	自然増減	-12	-5	-10	-4	2	3
	出生	9	10	8	11	13	12
	死亡	21	15	18	15	11	9
	社会増減	16	8	10	48	12	0
	転入	80	138	215	141	76	69
	転出	64	130	205	93	64	69
栄町	増減総数	-36	-23	-49	-34	-32	-30
	自然増減	-8	-21	-5	0	2	-11
	出生	15	7	8	16	11	9
	死亡	23	28	13	16	9	20
	社会増減	-28	-2	-44	-34	-34	-19
	転入	36	60	82	82	49	45
	転出	64	62	126	116	83	64
神崎町	増減総数	-1	-6	-35	-21	-1	12
	自然増減	-6	-7	-5	-7	-3	0
	出生	3	2	1	2	3	4
	死亡	9	9	6	9	6	4
	社会増減	5	1	-30	-14	2	12
	転入	21	12	15	11	17	24
	転出	16	11	45	25	15	12
多古町	増減総数	-16	-1	-55	-43	-27	-19
	自然増減	-20	-7	-13	-19	-11	-8
	出生	2	9	5	5	6	7
	死亡	22	16	18	24	17	15
	社会増減	4	6	-42	-24	-16	-11
	転入	40	38	60	41	35	20
	転出	36	32	102	65	51	31

動態推移(つづき)

(単位：人)

7月中	8月中	9月中	10月中	11月中	12月中	年計
-75	-81	-74	-98	-85	-57	-1,164
-47	-53	-49	-51	-57	-40	-642
46	40	35	45	35	33	449
93	93	84	96	92	73	1,091
-28	-28	-25	-47	-28	-17	-522
150	138	122	134	103	155	1,780
178	166	147	181	131	172	2,302
-27	-45	11	-46	-81	-73	-862
-18	-36	-28	-54	-44	-56	-450
30	25	22	19	27	24	281
48	61	50	73	71	80	731
-9	-9	39	8	-37	-17	-412
120	111	142	145	94	115	1,540
129	120	103	137	131	132	1,952
-51	3	-27	-33	-38	-35	-487
-42	-18	-26	-41	-38	-34	-411
12	16	18	19	15	18	203
54	34	44	60	53	52	614
-9	21	-1	8	0	-1	-76
90	84	69	97	94	79	1,146
99	63	70	89	94	80	1,222
2	7	-17	-16	4	-57	-266
-13	-18	-11	-23	-22	-22	-241
28	25	27	24	22	31	290
41	43	38	47	44	53	531
15	25	-6	7	26	-35	-25
161	163	112	155	135	136	1,859
146	138	118	148	109	171	1,884
0	22	-4	-38	-19	28	57
7	0	8	-7	-7	-2	-27
13	10	22	13	10	11	142
6	10	14	20	17	13	169
-7	22	-12	-31	-12	30	84
60	93	73	63	55	103	1,166
67	71	85	94	67	73	1,082
-41	-19	-48	-20	-18	-25	-375
-5	2	-7	-2	-14	-16	-85
7	16	10	11	7	3	120
12	14	17	13	21	19	205
-36	-21	-41	-18	-4	-9	-290
52	50	36	52	51	59	654
88	71	77	70	55	68	944
12	6	-10	-5	-12	-3	-64
-1	5	-10	-5	-3	-5	-47
4	7	1	2	4	5	38
5	2	11	7	7	10	85
13	1	0	0	-9	2	-17
21	14	16	21	13	12	197
8	13	16	21	22	10	214
-15	-11	-26	-25	-37	-35	-310
-11	-12	-8	-25	-18	-21	-173
7	4	9	7	7	2	70
18	16	17	32	25	23	243
-4	1	-18	0	-19	-14	-137
31	24	19	32	15	24	379
35	23	37	32	34	38	516

第8表 月別・市区町村別

市区町村名	月別 理由別	平成25年1月中	2月中	3月中	4月中	5月中	6月中
		東庄町	増減総数	1	-30	-58	2
	自然増減	-21	-24	-9	-12	-12	-2
	出生	4	3	3	4	4	7
	死亡	25	27	12	16	16	9
	社会増減	22	-6	-49	14	0	18
	転入	37	18	39	56	23	37
	転出	15	24	88	42	23	19
九十九里町	増減総数	-41	-41	-80	-7	-45	-38
	自然増減	-17	-20	-15	-15	-16	-12
	出生	8	8	8	6	13	6
	死亡	25	28	23	21	29	18
	社会増減	-24	-21	-65	8	-29	-26
	転入	36	28	53	68	26	27
	転出	60	49	118	60	55	53
芝山町	増減総数	-8	-18	-3	1	-16	0
	自然増減	-4	-7	-8	-2	-5	-9
	出生	7	2	4	2	3	1
	死亡	11	9	12	4	8	10
	社会増減	-4	-11	5	3	-11	9
	転入	19	14	39	38	17	24
	転出	23	25	34	35	28	15
横芝光町	増減総数	-16	-28	-39	1	7	-21
	自然増減	-21	-20	-12	-7	-18	-17
	出生	9	12	15	14	27	5
	死亡	30	32	27	21	45	22
	社会増減	5	-8	-27	8	25	-4
	転入	35	55	99	76	133	53
	転出	30	63	126	68	108	57
一宮町	増減総数	5	-4	-21	12	19	0
	自然増減	-7	-9	-9	-2	2	-8
	出生	5	9	5	12	8	5
	死亡	12	18	14	14	6	13
	社会増減	12	5	-12	14	17	8
	転入	51	32	81	65	53	37
	転出	39	27	93	51	36	29
睦沢町	増減総数	-5	8	11	-20	-2	-5
	自然増減	-10	-4	-2	-1	-1	-1
	出生	5	3	2	3	1	2
	死亡	15	7	4	4	2	3
	社会増減	5	12	13	-19	-1	-4
	転入	21	20	38	8	17	13
	転出	16	8	25	27	18	17
長生村	増減総数	8	-18	-29	8	-27	5
	自然増減	-6	-10	-5	-11	-15	-4
	出生	10	2	9	4	7	6
	死亡	16	12	14	15	22	10
	社会増減	14	-8	-24	19	-12	9
	転入	50	24	73	53	41	34
	転出	36	32	97	34	53	25
白子町	増減総数	-10	-32	-58	-15	-34	-10
	自然増減	-12	-9	-6	-11	-13	-4
	出生	8	7	5	4	4	2
	死亡	20	16	11	15	17	6
	社会増減	2	-23	-52	-4	-21	-6
	転入	25	8	29	34	30	20
	転出	23	31	81	38	51	26

動態推移(つづき)

(単位：人)

7月中	8月中	9月中	10月中	11月中	12月中	年計
-9	-31	-2	-7	-30	-10	-170
-6	-14	-5	-5	-4	-9	-123
4	4	7	7	12	6	65
10	18	12	12	16	15	188
-3	-17	3	-2	-26	-1	-47
28	10	34	22	10	23	337
31	27	31	24	36	24	384
-13	-19	-27	-28	-36	-15	-390
-6	-14	-14	-9	-21	-12	-171
10	7	3	9	4	7	89
16	21	17	18	25	19	260
-7	-5	-13	-19	-15	-3	-219
40	58	34	40	42	43	495
47	63	47	59	57	46	714
-11	-16	2	-8	0	-4	-81
-8	-9	-6	-7	-7	-4	-76
4	2	5	4	4	3	41
12	11	11	11	11	7	117
-3	-7	8	-1	7	0	-5
19	21	28	18	20	22	279
22	28	20	19	13	22	284
-28	-28	-44	-1	-14	-17	-228
-21	-11	-19	-15	-12	-27	-200
10	15	11	14	14	13	159
31	26	30	29	26	40	359
-7	-17	-25	14	-2	10	-28
60	48	45	79	47	62	792
67	65	70	65	49	52	820
1	-9	2	2	-11	-5	-9
-5	-4	4	0	-6	-1	-45
4	6	10	10	6	11	91
9	10	6	10	12	12	136
6	-5	-2	2	-5	-4	36
56	25	36	46	25	41	548
50	30	38	44	30	45	512
-10	-4	-4	4	-6	12	-21
-8	-4	-2	-4	-6	-8	-51
1	3	4	3	3	4	34
9	7	6	7	9	12	85
-2	0	-2	8	0	20	30
12	11	14	15	23	28	220
14	11	16	7	23	8	190
-24	-7	-5	-21	-11	-1	-122
-14	2	-5	-3	-9	-14	-94
5	13	7	8	5	4	80
19	11	12	11	14	18	174
-10	-9	0	-18	-2	13	-28
27	15	41	30	31	49	468
37	24	41	48	33	36	496
-14	-1	-19	-25	-22	-2	-242
-3	-8	-16	-10	-10	-10	-112
11	2	3	4	7	4	61
14	10	19	14	17	14	173
-11	7	-3	-15	-12	8	-130
21	36	24	20	28	28	303
32	29	27	35	40	20	433

第8表 月 別 ・ 市 区 町 村 別

市区町村名	月別 理由別	平成25年1月中	2月中	3月中	4月中	5月中	6月中
		長柄町	増減総数	0	-26	-42	-5
	自然増減	-5	-3	-3	-4	-11	-7
	出生	4	2	0	5	1	6
	死亡	9	5	3	9	12	13
	社会増減	5	-23	-39	-1	5	1
	転入	21	5	21	24	15	16
	転出	16	28	60	25	10	15
長南町	増減総数	-16	-18	-51	-11	-7	-20
	自然増減	-17	-12	-20	-14	-5	-9
	出生	2	1	1	1	4	3
	死亡	19	13	21	15	9	12
	社会増減	1	-6	-31	3	-2	-11
	転入	12	18	21	29	13	15
	転出	11	24	52	26	15	26
大多喜町	増減総数	-3	-31	-67	5	-12	-23
	自然増減	-17	-15	-10	-7	-5	-7
	出生	4	3	0	2	6	5
	死亡	21	18	10	9	11	12
	社会増減	14	-16	-57	12	-7	-16
	転入	23	17	28	47	16	8
	転出	9	33	85	35	23	24
御宿町	増減総数	-11	1	-33	19	9	2
	自然増減	-13	-11	-11	-1	-2	-4
	出生	1	4	2	4	7	1
	死亡	14	15	13	5	9	5
	社会増減	2	12	-22	20	11	6
	転入	19	27	34	37	22	26
	転出	17	15	56	17	11	20
鋸南町	増減総数	-10	-9	-35	-1	-19	-16
	自然増減	-15	-13	-4	-7	-7	-16
	出生	1	3	4	3	1	2
	死亡	16	16	8	10	8	18
	社会増減	5	4	-31	6	-12	0
	転入	12	15	26	41	16	8
	転出	7	11	57	35	28	8

動態推移(つづき)

(単位：人)

7月中	8月中	9月中	10月中	11月中	12月中	年計
-22	-17	-18	-6	-10	-19	-177
-8	-4	-5	-12	-3	-3	-68
2	3	3	2	3	6	37
10	7	8	14	6	9	105
-14	-13	-13	6	-7	-16	-109
21	14	8	15	10	16	186
35	27	21	9	17	32	295
-10	-11	-11	-21	2	-21	-195
-12	-7	-6	-4	-6	-18	-130
4	3	1	5	4	3	32
16	10	7	9	10	21	162
2	-4	-5	-17	8	-3	-65
13	12	14	11	20	12	190
11	16	19	28	12	15	255
-25	-16	-8	-16	-15	-17	-228
-6	-13	-2	-4	-6	-13	-105
6	4	6	4	3	6	49
12	17	8	8	9	19	154
-19	-3	-6	-12	-9	-4	-123
11	13	18	11	10	21	223
30	16	24	23	19	25	346
5	5	4	-7	1	-20	-25
-2	-10	-11	-12	-4	-13	-94
4	2	1	2	4	3	35
6	12	12	14	8	16	129
7	15	15	5	5	-7	69
26	34	30	25	20	14	314
19	19	15	20	15	21	245
-23	-15	-4	-21	-13	-17	-183
-15	-16	-2	-14	-9	-14	-132
4	1	3	1	3	1	27
19	17	5	15	12	15	159
-8	1	-2	-7	-4	-3	-51
18	12	9	10	12	12	191
26	11	11	17	16	15	242

第9表 県外との移動（千葉県）

（平成25年1月～12月）

都道府県名	転 入	転 出	増減数	構成比 ^{注)}
北海道	4,587 人	3,606 人	981 人	14.1 %
青森県	1,540	1,052	488	7.0
岩手県	1,140	907	233	3.3
宮城県	2,899	2,503	396	5.7
秋田県	1,035	665	370	5.3
山形県	991	635	356	5.1
福島県	2,107	1,486	621	8.9
茨城県	8,856	7,539	1,317	18.9
栃木県	2,121	1,840	281	4.0
群馬県	1,718	1,431	287	4.1
埼玉県	12,933	13,643	-710	-10.2
東京都	41,791	49,983	-8,192	-117.3
神奈川県	14,024	15,060	-1,036	-14.8
新潟県	1,961	1,451	510	7.3
富山県	557	414	143	2.0
石川県	707	550	157	2.2
福井県	311	211	100	1.4
山梨県	834	636	198	2.8
長野県	1,711	1,429	282	4.0
岐阜県	878	566	312	4.5
静岡県	2,909	2,524	385	5.5
愛知県	4,405	3,903	502	7.2
三重県	800	709	91	1.3
滋賀県	569	541	28	0.4
京都府	1,310	1,183	127	1.8
大阪府	5,490	4,769	721	10.3
兵庫県	3,123	2,615	508	7.3
奈良県	616	519	97	1.4
和歌山県	313	263	50	0.7
鳥取県	245	178	67	1.0
島根県	237	205	32	0.5
岡山県	790	696	94	1.3
広島県	1,625	1,356	269	3.9
山口県	702	574	128	1.8
徳島県	311	231	80	1.1
香川県	545	518	27	0.4
愛媛県	597	496	101	1.4
高知県	331	245	86	1.2
福岡県	3,464	3,267	197	2.8
佐賀県	294	265	29	0.4
長崎県	675	517	158	2.3
熊本県	757	661	96	1.4
大分県	544	451	93	1.3
宮崎県	600	509	91	1.3
鹿児島県	959	801	158	2.3
沖縄県	1,329	1,325	4	0.1
外国	9,513	10,801	-1,288	-18.4
外国人	21,522	14,565	6,957	99.6
計	167,276	160,294	6,982	100.0

注) 単位未満で四捨五入しているため、計と内訳の積み上げが一致しない場合がある。

第10表 市区町村別県内からの転入(平成25年1月~12月)

千 葉 市			(単位:人)				
元の市区町村	総 数	男	女	元の市区町村	総 数	男	女
千 葉 市	11,387	5,897	5,490	印 旛 郡	99	51	48
中 央 区	2,868	1,478	1,390	酒 々 井 町	48	23	25
花 見 川 区	1,608	832	776	栄 町	51	28	23
稲 毛 区	2,103	1,109	994	香 取 郡	47	22	25
若 葉 区	1,932	1,012	920	神 崎 町	8	4	4
緑 区	1,159	602	557	多 古 町	26	13	13
美 浜 区	1,717	864	853	東 庄 町	13	5	8
銚 子 市	89	45	44	山 武 郡	144	75	69
市 川 市	1,134	608	526	九 十 九 里 町	77	35	42
船 橋 市	2,201	1,303	898	芝 山 町	16	7	9
館 山 市	118	67	51	横 芝 光 町	51	33	18
木 更 津 市	418	213	205	長 生 郡	234	107	127
松 戸 市	464	261	203	一 宮 町	41	19	22
野 田 市	94	51	43	睦 沢 町	18	7	11
茂 原 市	458	226	232	長 生 村	50	28	22
成 田 市	412	232	180	白 子 町	64	25	39
佐 倉 市	588	310	278	長 柄 町	32	17	15
東 金 市	490	268	222	長 南 町	29	11	18
旭 市	126	57	69	夷 隅 郡	47	17	30
習 志 野 市	1,020	514	506	大 多 喜 町	32	11	21
柏 市	412	233	179	御 宿 町	15	6	9
勝 浦 市	75	50	25	安 房 郡	14	4	10
市 原 市	2,201	1,158	1,043	鋸 南 町	14	4	10
流 山 市	121	68	53	外 国 人	1,443	677	766
八 千 代 市	711	366	345				
我 孫 子 市	80	43	37				
鴨 川 市	73	36	37				
鎌 ヶ 谷 市	183	93	90				
君 津 市	206	115	91				
富 津 市	77	36	41				
浦 安 市	408	202	206				
四 街 道 市	723	372	351				
袖 ヶ 浦 市	166	98	68				
八 街 市	388	188	200				
印 西 市	121	72	49				
白 井 市	98	44	54				
富 里 市	147	78	69				
南 房 総 市	64	23	41				
匝 瑳 市	88	50	38				
香 取 市	114	59	55				
山 武 市	223	94	129				
い す み 市	131	64	67				
大 網 白 里 市	357	173	184				

第10表 市区町村別県内からの転入(平成25年1月~12月)(つづき)

中 央 区			(単位:人)				
元の市区町村	総 数	男	女	元の市区町村	総 数	男	女
千 葉 市	2,956	1,564	1,392	印 旛 郡	27	15	12
中 央 区	0	0	0	酒 々 井 町	7	4	3
花 見 川 区	343	176	167	栄 町	20	11	9
稲 毛 区	653	343	310	香 取 郡	16	10	6
若 葉 区	863	462	401	神 崎 町	3	3	0
緑 区	610	322	288	多 古 町	9	5	4
美 浜 区	487	261	226	東 庄 町	4	2	2
銚 子 市	29	13	16	山 武 郡	36	16	20
市 川 市	226	116	110	九 十 九 里 町	16	6	10
船 橋 市	458	291	167	芝 山 町	6	1	5
館 山 市	29	16	13	横 芝 光 町	14	9	5
木 更 津 市	174	91	83	長 生 郡	46	16	30
松 戸 市	111	61	50	一 宮 町	7	4	3
野 田 市	18	11	7	睦 沢 町	2	0	2
茂 原 市	126	63	63	長 生 村	15	8	7
成 田 市	95	47	48	白 子 町	11	2	9
佐 倉 市	131	73	58	長 柄 町	5	2	3
東 金 市	103	46	57	長 南 町	6	0	6
旭 市	41	14	27	夷 隅 郡	20	5	15
習 志 野 市	156	72	84	大 多 喜 町	16	5	11
柏 市	100	55	45	御 宿 町	4	0	4
勝 浦 市	31	22	9	安 房 郡	4	2	2
市 原 市	974	504	470	鋸 南 町	4	2	2
流 山 市	28	15	13	外 国 人	377	152	225
八 千 代 市	97	49	48				
我 孫 子 市	19	12	7				
鴨 川 市	34	16	18				
鎌 ヶ 谷 市	40	17	23				
君 津 市	77	44	33				
富 津 市	42	22	20				
浦 安 市	76	38	38				
四 街 道 市	144	69	75				
袖 ヶ 浦 市	75	39	36				
八 街 市	104	50	54				
印 西 市	27	15	12				
白 井 市	28	13	15				
富 里 市	34	15	19				
南 房 総 市	28	9	19				
匝 瑳 市	24	11	13				
香 取 市	39	21	18				
山 武 市	51	19	32				
い す み 市	37	19	18				
大 網 白 里 市	74	39	35				

第10表 市区町村別県内からの転入(平成25年1月~12月)(つづき)

花 見 川 区			(単位:人)				
元の市区町村	総 数	男	女	元の市区町村	総 数	男	女
千 葉 市	1,782	889	893	印 旛 郡	8	3	5
中 央 区	344	159	185	酒 々 井 町	5	0	5
花 見 川 区	0	0	0	栄 町	3	3	0
稲 毛 区	554	296	258	香 取 郡	12	4	8
若 葉 区	215	109	106	神 崎 町	1	0	1
緑 区	117	54	63	多 古 町	6	3	3
美 浜 区	552	271	281	東 庄 町	5	1	4
銚 子 市	15	9	6	山 武 郡	15	9	6
市 川 市	316	178	138	九 十 九 里 町	7	3	4
船 橋 市	684	364	320	芝 山 町	2	1	1
館 山 市	27	14	13	横 芝 光 町	6	5	1
木 更 津 市	48	19	29	長 生 郡	22	10	12
松 戸 市	113	62	51	一 宮 町	11	5	6
野 田 市	23	16	7	睦 沢 町	0	0	0
茂 原 市	21	11	10	長 生 村	2	1	1
成 田 市	64	36	28	白 子 町	7	3	4
佐 倉 市	121	57	64	長 柄 町	2	1	1
東 金 市	38	21	17	長 南 町	0	0	0
旭 市	19	8	11	夷 隅 郡	2	1	1
習 志 野 市	447	228	219	大 多 喜 町	1	0	1
柏 市	77	38	39	御 宿 町	1	1	0
勝 浦 市	9	7	2	安 房 郡	5	0	5
市 原 市	173	87	86	鋸 南 町	5	0	5
流 山 市	26	13	13	外 国 人	257	142	115
八 千 代 市	322	168	154				
我 孫 子 市	20	12	8				
鴨 川 市	9	5	4				
鎌 ヶ 谷 市	41	21	20				
君 津 市	25	10	15				
富 津 市	7	4	3				
浦 安 市	62	30	32				
四 街 道 市	78	40	38				
袖 ヶ 浦 市	18	11	7				
八 街 市	44	22	22				
印 西 市	27	14	13				
白 井 市	15	6	9				
富 里 市	39	21	18				
南 房 総 市	3	1	2				
匝 瑳 市	14	5	9				
香 取 市	17	9	8				
山 武 市	27	8	19				
い す み 市	13	8	5				
大 網 白 里 市	29	15	14				

第10表 市区町村別県内からの転入(平成25年1月~12月)(つづき)

稲 毛 区			(単位:人)				
元の市区町村	総 数	男	女	元の市区町村	総 数	男	女
千 葉 市	1,965	1,012	953	印 旛 郡	14	7	7
中 央 区	580	290	290	酒 々 井 町	8	4	4
花 見 川 区	506	263	243	栄 町	6	3	3
稲 毛 区	0	0	0	香 取 郡	5	1	4
若 葉 区	448	245	203	神 崎 町	1	0	1
緑 区	108	55	53	多 古 町	4	1	3
美 浜 区	323	159	164	東 庄 町	0	0	0
銚 子 市	18	10	8	山 武 郡	19	11	8
市 川 市	189	94	95	九 十 九 里 町	11	5	6
船 橋 市	344	194	150	芝 山 町	1	1	0
館 山 市	11	8	3	横 芝 光 町	7	5	2
木 更 津 市	66	34	32	長 生 郡	17	7	10
松 戸 市	68	36	32	一 宮 町	4	1	3
野 田 市	12	6	6	睦 沢 町	1	0	1
茂 原 市	54	30	24	長 生 村	3	1	2
成 田 市	80	44	36	白 子 町	5	2	3
佐 倉 市	95	54	41	長 柄 町	1	1	0
東 金 市	57	37	20	長 南 町	3	2	1
旭 市	23	9	14	夷 隅 郡	9	3	6
習 志 野 市	153	84	69	大 多 喜 町	5	1	4
柏 市	91	54	37	御 宿 町	4	2	2
勝 浦 市	12	8	4	安 房 郡	2	1	1
市 原 市	174	95	79	鋸 南 町	2	1	1
流 山 市	21	11	10	外 国 人	241	123	118
八 千 代 市	95	53	42				
我 孫 子 市	11	6	5				
鴨 川 市	6	3	3				
鎌 ヶ 谷 市	37	18	19				
君 津 市	18	13	5				
富 津 市	13	4	9				
浦 安 市	30	17	13				
四 街 道 市	155	84	71				
袖 ヶ 浦 市	16	9	7				
八 街 市	52	26	26				
印 西 市	21	11	10				
白 井 市	11	5	6				
富 里 市	21	15	6				
南 房 総 市	11	6	5				
匝 瑳 市	10	7	3				
香 取 市	13	9	4				
山 武 市	29	16	13				
い す み 市	14	4	10				
大 網 白 里 市	28	11	17				

第10表 市区町村別県内からの転入(平成25年1月~12月)(つづき)

若 葉 区			(単位:人)				
元の市区町村	総 数	男	女	元の市区町村	総 数	男	女
千 葉 市	1,942	1,072	870	印 旛 郡	35	20	15
中 央 区	892	499	393	酒 々 井 町	21	12	9
花 見 川 区	195	115	80	栄 町	14	8	6
稲 毛 区	428	231	197	香 取 郡	6	4	2
若 葉 区	0	0	0	神 崎 町	0	0	0
緑 区	209	119	90	多 古 町	4	2	2
美 浜 区	218	108	110	東 庄 町	2	2	0
銚 子 市	14	6	8	山 武 郡	29	16	13
市 川 市	123	74	49	九 十 九 里 町	11	5	6
船 橋 市	329	247	82	芝 山 町	4	2	2
館 山 市	14	7	7	横 芝 光 町	14	9	5
木 更 津 市	61	28	33	長 生 郡	25	15	10
松 戸 市	72	46	26	一 宮 町	1	0	1
野 田 市	20	10	10	睦 沢 町	0	0	0
茂 原 市	58	25	33	長 生 村	7	5	2
成 田 市	92	60	32	白 子 町	8	3	5
佐 倉 市	123	71	52	長 柄 町	5	3	2
東 金 市	86	60	26	長 南 町	4	4	0
旭 市	19	13	6	夷 隅 郡	2	2	0
習 志 野 市	59	32	27	大 多 喜 町	1	1	0
柏 市	67	42	25	御 宿 町	1	1	0
勝 浦 市	11	7	4	安 房 郡	2	1	1
市 原 市	207	126	81	鋸 南 町	2	1	1
流 山 市	15	11	4	外 国 人	208	96	112
八 千 代 市	86	43	43				
我 孫 子 市	11	5	6				
鴨 川 市	7	2	5				
鎌 ヶ 谷 市	31	18	13				
君 津 市	33	18	15				
富 津 市	3	2	1				
浦 安 市	27	14	13				
四 街 道 市	261	138	123				
袖 ヶ 浦 市	13	9	4				
八 街 市	116	59	57				
印 西 市	17	14	3				
白 井 市	8	5	3				
富 里 市	36	18	18				
南 房 総 市	8	4	4				
匝 瑳 市	27	18	9				
香 取 市	30	13	17				
山 武 市	58	28	30				
い す み 市	8	6	2				
大 網 白 里 市	53	28	25				

第10表

第10表 市区町村別県内からの転入(平成25年1月~12月)(つづき)

緑 区		(単位:人)					
元の市区町村	総 数	男	女	元の市区町村	総 数	男	女
千 葉 市	1,428	719	709	印 旛 郡	7	3	4
中 央 区	719	371	348	酒 々 井 町	6	3	3
花 見 川 区	147	68	79	栄 町	1	0	1
稲 毛 区	158	83	75	香 取 郡	4	1	3
若 葉 区	267	132	135	神 崎 町	1	0	1
緑 区	0	0	0	多 古 町	2	1	1
美 浜 区	137	65	72	東 庄 町	1	0	1
銚 子 市	7	4	3	山 武 郡	42	21	21
市 川 市	86	43	43	九 十 九 里 町	29	14	15
船 橋 市	130	70	60	芝 山 町	3	2	1
館 山 市	22	15	7	横 芝 光 町	10	5	5
木 更 津 市	45	26	19	長 生 郡	105	48	57
松 戸 市	53	26	27	一 宮 町	13	6	7
野 田 市	6	2	4	睦 沢 町	11	5	6
茂 原 市	166	85	81	長 生 村	21	11	10
成 田 市	45	21	24	白 子 町	28	13	15
佐 倉 市	67	34	33	長 柄 町	17	9	8
東 金 市	143	69	74	長 南 町	15	4	11
旭 市	14	9	5	夷 隅 郡	9	3	6
習 志 野 市	67	27	40	大 多 喜 町	4	1	3
柏 市	36	21	15	御 宿 町	5	2	3
勝 浦 市	8	3	5	安 房 郡	1	0	1
市 原 市	575	295	280	鋸 南 町	1	0	1
流 山 市	14	8	6	外 国 人	61	23	38
八 千 代 市	43	19	24				
我 孫 子 市	12	5	7				
鴨 川 市	10	4	6				
鎌 ヶ 谷 市	19	10	9				
君 津 市	30	17	13				
富 津 市	9	3	6				
浦 安 市	44	21	23				
四 街 道 市	57	26	31				
袖 ヶ 浦 市	27	20	7				
八 街 市	54	24	30				
印 西 市	15	10	5				
白 井 市	10	4	6				
富 里 市	14	8	6				
南 房 総 市	5	1	4				
匝 瑳 市	7	4	3				
香 取 市	7	2	5				
山 武 市	45	17	28				
い す み 市	42	20	22				
大 網 白 里 市	152	71	81				

第10表 市区町村別県内からの転入(平成25年1月~12月)(つづき)

美 浜 区			(単位:人)				
元の市区町村	総 数	男	女	元の市区町村	総 数	男	女
千 葉 市	1,314	641	673	印 旛 郡	8	3	5
中 央 区	333	159	174	酒 々 井 町	1	0	1
花 見 川 区	417	210	207	栄 町	7	3	4
稲 毛 区	310	156	154	香 取 郡	4	2	2
若 葉 区	139	64	75	神 崎 町	2	1	1
緑 区	115	52	63	多 古 町	1	1	0
美 浜 区	0	0	0	東 庄 町	1	0	1
銚 子 市	6	3	3	山 武 郡	3	2	1
市 川 市	194	103	91	九 十 九 里 町	3	2	1
船 橋 市	256	137	119	芝 山 町	0	0	0
館 山 市	15	7	8	横 芝 光 町	0	0	0
木 更 津 市	24	15	9	長 生 郡	19	11	8
松 戸 市	47	30	17	一 宮 町	5	3	2
野 田 市	15	6	9	睦 沢 町	4	2	2
茂 原 市	33	12	21	長 生 村	2	2	0
成 田 市	36	24	12	白 子 町	5	2	3
佐 倉 市	51	21	30	長 柄 町	2	1	1
東 金 市	63	35	28	長 南 町	1	1	0
旭 市	10	4	6	夷 隅 郡	5	3	2
習 志 野 市	138	71	67	大 多 喜 町	5	3	2
柏 市	41	23	18	御 宿 町	0	0	0
勝 浦 市	4	3	1	安 房 郡	0	0	0
市 原 市	98	51	47	鋸 南 町	0	0	0
流 山 市	17	10	7	外 国 人	299	141	158
八 千 代 市	68	34	34				
我 孫 子 市	7	3	4				
鴨 川 市	7	6	1				
鎌 ヶ 谷 市	15	9	6				
君 津 市	23	13	10				
富 津 市	3	1	2				
浦 安 市	169	82	87				
四 街 道 市	28	15	13				
袖 ヶ 浦 市	17	10	7				
八 街 市	18	7	11				
印 西 市	14	8	6				
白 井 市	26	11	15				
富 里 市	3	1	2				
南 房 総 市	9	2	7				
匝 瑳 市	6	5	1				
香 取 市	8	5	3				
山 武 市	13	6	7				
い す み 市	17	7	10				
大 網 白 里 市	21	9	12				

第10表 市区町村別県内からの転入(平成25年1月~12月)(つづき)

銚子市			(単位:人)				
元の市区町村	総数	男	女	元の市区町村	総数	男	女
千葉市	49	32	17	印旛郡	3	3	0
中央区	9	6	3	酒々井町	1	1	0
花見川区	11	6	5	栄町	2	2	0
稲毛区	6	4	2	香取郡	34	17	17
若葉区	7	6	1	神崎町	2	2	0
緑区	8	5	3	多古町	3	2	1
美浜区	8	5	3	東庄町	29	13	16
銚子市	0	0	0	山武郡	6	1	5
市川市	18	12	6	九十九里町	1	1	0
船橋市	15	8	7	芝山町	0	0	0
館山市	3	2	1	横芝光町	5	0	5
木更津市	7	4	3	長生郡	3	3	0
松戸市	11	8	3	一宮町	2	2	0
野田市	2	1	1	睦沢町	0	0	0
茂原市	4	3	1	長生村	0	0	0
成田市	37	18	19	白子町	0	0	0
佐倉市	14	10	4	長柄町	0	0	0
東金市	7	5	2	長南町	1	1	0
旭市	85	42	43	夷隅郡	0	0	0
習志野市	9	3	6	大多喜町	0	0	0
柏市	11	7	4	御宿町	0	0	0
勝浦市	2	1	1	安房郡	0	0	0
市原市	6	4	2	鋸南町	0	0	0
流山市	1	1	0	外国人	63	35	28
八千代市	5	2	3				
我孫子市	5	1	4				
鴨川市	3	1	2				
鎌ヶ谷市	0	0	0				
君津市	2	1	1				
富津市	0	0	0				
浦安市	3	3	0				
四街道市	10	3	7				
袖ヶ浦市	0	0	0				
八街市	6	4	2				
印西市	4	1	3				
白井市	2	2	0				
富里市	9	5	4				
南房総市	0	0	0				
匝瑳市	5	4	1				
香取市	26	12	14				
山武市	2	0	2				
いすみ市	1	0	1				
大網白里市	10	5	5				

第10表 市区町村別県内からの転入(平成25年1月~12月)(つづき)

市 川 市			(単位:人)				
元の市区町村	総 数	男	女	元の市区町村	総 数	男	女
千 葉 市	1,163	583	580	印 旛 郡	34	15	19
中 央 区	278	147	131	酒 々 井 町	21	10	11
花 見 川 区	300	148	152	栄 町	13	5	8
稲 毛 区	201	103	98	香 取 郡	21	10	11
若 葉 区	135	66	69	神 崎 町	3	2	1
緑 区	95	48	47	多 古 町	8	3	5
美 浜 区	154	71	83	東 庄 町	10	5	5
銚 子 市	29	16	13	山 武 郡	31	9	22
市 川 市	0	0	0	九 十 九 里 町	9	1	8
船 橋 市	1,920	1,002	918	芝 山 町	7	2	5
館 山 市	33	18	15	横 芝 光 町	15	6	9
木 更 津 市	82	40	42	長 生 郡	31	17	14
松 戸 市	779	391	388	一 宮 町	9	3	6
野 田 市	58	32	26	睦 沢 町	2	2	0
茂 原 市	46	27	19	長 生 村	7	5	2
成 田 市	119	66	53	白 子 町	5	4	1
佐 倉 市	199	95	104	長 柄 町	2	2	0
東 金 市	92	62	30	長 南 町	6	1	5
旭 市	27	18	9	夷 隅 郡	18	7	11
習 志 野 市	311	159	152	大 多 喜 町	10	2	8
柏 市	205	117	88	御 宿 町	8	5	3
勝 浦 市	13	10	3	安 房 郡	2	0	2
市 原 市	198	102	96	鋸 南 町	2	0	2
流 山 市	86	46	40	外 国 人	461	238	223
八 千 代 市	288	132	156				
我 孫 子 市	70	34	36				
鴨 川 市	31	14	17				
鎌 ヶ 谷 市	189	93	96				
君 津 市	39	22	17				
富 津 市	19	12	7				
浦 安 市	1,042	570	472				
四 街 道 市	77	38	39				
袖 ヶ 浦 市	32	18	14				
八 街 市	48	23	25				
印 西 市	68	39	29				
白 井 市	67	40	27				
富 里 市	33	22	11				
南 房 総 市	20	12	8				
匝 瑳 市	10	4	6				
香 取 市	24	11	13				
山 武 市	41	15	26				
い す み 市	17	9	8				
大 網 白 里 市	48	21	27				

第10表

第10表 市区町村別県内からの転入(平成25年1月~12月)(つづき)

船 橋 市			(単位:人)				
元の市区町村	総 数	男	女	元の市区町村	総 数	男	女
千 葉 市	2,441	1,276	1,165	印 旛 郡	61	34	27
中 央 区	495	285	210	酒 々 井 町	41	22	19
花 見 川 区	758	392	366	栄 町	20	12	8
稲 毛 区	483	225	258	香 取 郡	38	15	23
若 葉 区	239	130	109	神 崎 町	8	3	5
緑 区	185	103	82	多 古 町	15	6	9
美 浜 区	281	141	140	東 庄 町	15	6	9
銚 子 市	41	21	20	山 武 郡	33	11	22
市 川 市	2,731	1,430	1,301	九 十 九 里 町	14	6	8
船 橋 市	0	0	0	芝 山 町	5	2	3
館 山 市	37	22	15	横 芝 光 町	14	3	11
木 更 津 市	103	55	48	長 生 郡	60	26	34
松 戸 市	716	375	341	一 宮 町	9	4	5
野 田 市	93	50	43	睦 沢 町	0	0	0
茂 原 市	94	53	41	長 生 村	12	4	8
成 田 市	169	93	76	白 子 町	13	4	9
佐 倉 市	294	140	154	長 柄 町	18	9	9
東 金 市	94	66	28	長 南 町	8	5	3
旭 市	56	22	34	夷 隅 郡	12	6	6
習 志 野 市	1,402	707	695	大 多 喜 町	8	4	4
柏 市	451	224	227	御 宿 町	4	2	2
勝 浦 市	18	13	5	安 房 郡	1	1	0
市 原 市	296	145	151	鋸 南 町	1	1	0
流 山 市	122	66	56	外 国 人	650	359	291
八 千 代 市	895	442	453				
我 孫 子 市	94	47	47				
鴨 川 市	24	8	16				
鎌 ヶ 谷 市	757	391	366				
君 津 市	38	17	21				
富 津 市	28	17	11				
浦 安 市	397	205	192				
四 街 道 市	124	59	65				
袖 ヶ 浦 市	69	28	41				
八 街 市	84	39	45				
印 西 市	142	74	68				
白 井 市	193	98	95				
富 里 市	43	24	19				
南 房 総 市	25	15	10				
匝 瑳 市	17	7	10				
香 取 市	61	32	29				
山 武 市	58	20	38				
い す み 市	29	12	17				
大 網 白 里 市	47	18	29				

第10表 市区町村別県内からの転入(平成25年1月~12月)(つづき)

館 山 市			(単位:人)				
元の市区町村	総 数	男	女	元の市区町村	総 数	男	女
千 葉 市	89	49	40	印 旛 郡	0	0	0
中 央 区	29	17	12	酒 々 井 町	0	0	0
花 見 川 区	7	4	3	栄 町	0	0	0
稲 毛 区	11	5	6	香 取 郡	1	0	1
若 葉 区	14	7	7	神 崎 町	0	0	0
緑 区	16	11	5	多 古 町	1	0	1
美 浜 区	12	5	7	東 庄 町	0	0	0
銚 子 市	6	4	2	山 武 郡	1	1	0
市 川 市	23	13	10	九 十 九 里 町	0	0	0
船 橋 市	42	18	24	芝 山 町	0	0	0
館 山 市	0	0	0	横 芝 光 町	1	1	0
木 更 津 市	35	21	14	長 生 郡	3	1	2
松 戸 市	17	10	7	一 宮 町	0	0	0
野 田 市	4	2	2	睦 沢 町	1	0	1
茂 原 市	7	6	1	長 生 村	1	0	1
成 田 市	9	7	2	白 子 町	1	1	0
佐 倉 市	7	4	3	長 柄 町	0	0	0
東 金 市	8	8	0	長 南 町	0	0	0
旭 市	14	6	8	夷 隅 郡	5	2	3
習 志 野 市	10	5	5	大 多 喜 町	4	1	3
柏 市	29	20	9	御 宿 町	1	1	0
勝 浦 市	3	2	1	安 房 郡	41	20	21
市 原 市	29	14	15	鋸 南 町	41	20	21
流 山 市	2	1	1	外 国 人	10	4	6
八 千 代 市	7	3	4				
我 孫 子 市	2	0	2				
鴨 川 市	50	25	25				
鎌 ヶ 谷 市	5	2	3				
君 津 市	22	14	8				
富 津 市	18	9	9				
浦 安 市	9	5	4				
四 街 道 市	9	6	3				
袖 ヶ 浦 市	8	5	3				
八 街 市	2	2	0				
印 西 市	0	0	0				
白 井 市	2	2	0				
富 里 市	3	2	1				
南 房 総 市	209	99	110				
匝 瑳 市	0	0	0				
香 取 市	4	1	3				
山 武 市	2	2	0				
い す み 市	2	1	1				
大 網 白 里 市	1	0	1				

第10表

第10表 市区町村別県内からの転入(平成25年1月~12月)(つづき)

木 更 津 市			(単位:人)				
元の市区町村	総 数	男	女	元の市区町村	総 数	男	女
千 葉 市	272	136	136	印 旛 郡	3	2	1
中 央 区	106	56	50	酒 々 井 町	2	2	0
花 見 川 区	34	19	15	栄 町	1	0	1
稲 毛 区	33	16	17	香 取 郡	2	2	0
若 葉 区	39	20	19	神 崎 町	1	1	0
緑 区	36	13	23	多 古 町	0	0	0
美 浜 区	24	12	12	東 庄 町	1	1	0
銚 子 市	10	5	5	山 武 郡	2	2	0
市 川 市	37	21	16	九 十 九 里 町	0	0	0
船 橋 市	100	54	46	芝 山 町	0	0	0
館 山 市	86	53	33	横 芝 光 町	2	2	0
木 更 津 市	0	0	0	長 生 郡	20	11	9
松 戸 市	43	24	19	一 宮 町	3	2	1
野 田 市	12	8	4	睦 沢 町	4	2	2
茂 原 市	22	13	9	長 生 村	0	0	0
成 田 市	23	12	11	白 子 町	4	2	2
佐 倉 市	23	12	11	長 柄 町	3	1	2
東 金 市	35	24	11	長 南 町	6	4	2
旭 市	7	4	3	夷 隅 郡	15	10	5
習 志 野 市	27	16	11	大 多 喜 町	6	3	3
柏 市	30	14	16	御 宿 町	9	7	2
勝 浦 市	14	8	6	安 房 郡	20	12	8
市 原 市	271	139	132	鋸 南 町	20	12	8
流 山 市	13	7	6	外 国 人	66	26	40
八 千 代 市	25	12	13				
我 孫 子 市	7	6	1				
鴨 川 市	52	32	20				
鎌 ヶ 谷 市	10	6	4				
君 津 市	848	438	410				
富 津 市	282	138	144				
浦 安 市	23	13	10				
四 街 道 市	10	7	3				
袖 ヶ 浦 市	387	190	197				
八 街 市	15	6	9				
印 西 市	5	1	4				
白 井 市	4	3	1				
富 里 市	17	10	7				
南 房 総 市	34	23	11				
匝 瑳 市	10	3	7				
香 取 市	9	5	4				
山 武 市	10	4	6				
い す み 市	9	5	4				
大 網 白 里 市	6	4	2				

第10表 市区町村別県内からの転入(平成25年1月~12月)(つづき)

松 戸 市			(単位:人)				
元の市区町村	総 数	男	女	元の市区町村	総 数	男	女
千 葉 市	473	266	207	印 旛 郡	25	16	9
中 央 区	108	56	52	酒 々 井 町	12	7	5
花 見 川 区	118	65	53	栄 町	13	9	4
稲 毛 区	75	46	29	香 取 郡	6	4	2
若 葉 区	60	39	21	神 崎 町	2	2	0
緑 区	42	23	19	多 古 町	2	1	1
美 浜 区	70	37	33	東 庄 町	2	1	1
銚 子 市	21	7	14	山 武 郡	14	9	5
市 川 市	1,015	530	485	九 十 九 里 町	4	4	0
船 橋 市	725	365	360	芝 山 町	3	2	1
館 山 市	26	12	14	横 芝 光 町	7	3	4
木 更 津 市	39	22	17	長 生 郡	11	7	4
松 戸 市	0	0	0	一 宮 町	4	3	1
野 田 市	180	95	85	睦 沢 町	0	0	0
茂 原 市	26	14	12	長 生 村	3	2	1
成 田 市	66	38	28	白 子 町	2	1	1
佐 倉 市	70	37	33	長 柄 町	1	1	0
東 金 市	74	54	20	長 南 町	1	0	1
旭 市	23	8	15	夷 隅 郡	9	5	4
習 志 野 市	118	69	49	大 多 喜 町	6	3	3
柏 市	1,126	584	542	御 宿 町	3	2	1
勝 浦 市	4	3	1	安 房 郡	2	1	1
市 原 市	91	50	41	鋸 南 町	2	1	1
流 山 市	596	280	316	外 国 人	354	192	162
八 千 代 市	103	49	54				
我 孫 子 市	223	114	109				
鴨 川 市	14	5	9				
鎌 ヶ 谷 市	471	234	237				
君 津 市	20	12	8				
富 津 市	13	7	6				
浦 安 市	122	60	62				
四 街 道 市	23	14	9				
袖 ヶ 浦 市	10	3	7				
八 街 市	19	10	9				
印 西 市	100	46	54				
白 井 市	120	52	68				
富 里 市	24	14	10				
南 房 総 市	14	4	10				
匝 瑳 市	3	2	1				
香 取 市	25	16	9				
山 武 市	13	7	6				
い す み 市	3	1	2				
大 網 白 里 市	19	9	10				

第10表 市区町村別県内からの転入(平成25年1月~12月)(つづき)

野 田 市			(単位:人)				
元の市区町村	総 数	男	女	元の市区町村	総 数	男	女
千 葉 市	84	47	37	印 旛 郡	6	5	1
中 央 区	21	10	11	酒 々 井 町	1	1	0
花 見 川 区	7	3	4	栄 町	5	4	1
稲 毛 区	19	13	6	香 取 郡	1	1	0
若 葉 区	19	10	9	神 崎 町	0	0	0
緑 区	7	2	5	多 古 町	0	0	0
美 浜 区	11	9	2	東 庄 町	1	1	0
銚 子 市	3	1	2	山 武 郡	2	1	1
市 川 市	46	27	19	九 十 九 里 町	1	0	1
船 橋 市	48	23	25	芝 山 町	0	0	0
館 山 市	8	6	2	横 芝 光 町	1	1	0
木 更 津 市	11	8	3	長 生 郡	1	0	1
松 戸 市	181	84	97	一 宮 町	0	0	0
野 田 市	0	0	0	睦 沢 町	0	0	0
茂 原 市	5	4	1	長 生 村	0	0	0
成 田 市	17	11	6	白 子 町	0	0	0
佐 倉 市	6	2	4	長 柄 町	0	0	0
東 金 市	13	13	0	長 南 町	1	0	1
旭 市	11	4	7	夷 隅 郡	0	0	0
習 志 野 市	14	9	5	大 多 喜 町	0	0	0
柏 市	327	185	142	御 宿 町	0	0	0
勝 浦 市	0	0	0	安 房 郡	0	0	0
市 原 市	19	12	7	鋸 南 町	0	0	0
流 山 市	290	153	137	外 国 人	47	22	25
八 千 代 市	19	11	8				
我 孫 子 市	59	33	26				
鴨 川 市	6	4	2				
鎌 ヶ 谷 市	22	12	10				
君 津 市	5	3	2				
富 津 市	0	0	0				
浦 安 市	10	8	2				
四 街 道 市	4	2	2				
袖 ヶ 浦 市	3	1	2				
八 街 市	6	2	4				
印 西 市	13	7	6				
白 井 市	13	6	7				
富 里 市	7	5	2				
南 房 総 市	1	0	1				
匝 瑳 市	1	1	0				
香 取 市	5	1	4				
山 武 市	2	1	1				
い す み 市	4	2	2				
大 網 白 里 市	1	0	1				

第10表 市区町村別県内からの転入(平成25年1月~12月)(つづき)

茂原市			(単位:人)				
元の市区町村	総数	男	女	元の市区町村	総数	男	女
千葉市	263	127	136	印旛郡	9	4	5
中央区	67	37	30	酒々井町	9	4	5
花見川区	24	12	12	栄町	0	0	0
稲毛区	25	12	13	香取郡	4	3	1
若葉区	30	14	16	神崎町	0	0	0
緑区	95	43	52	多古町	3	2	1
美浜区	22	9	13	東庄町	1	1	0
銚子市	7	2	5	山武郡	17	7	10
市川市	37	19	18	九十九里町	14	6	8
船橋市	65	40	25	芝山町	0	0	0
館山市	27	16	11	横芝光町	3	1	2
木更津市	38	26	12	長生郡	432	207	225
松戸市	21	14	7	一宮町	82	49	33
野田市	15	8	7	睦沢町	38	19	19
茂原市	0	0	0	長生村	103	42	61
成田市	12	7	5	白子町	81	40	41
佐倉市	14	6	8	長柄町	60	25	35
東金市	67	42	25	長南町	68	32	36
旭市	13	7	6	夷隅郡	61	31	30
習志野市	13	7	6	大多喜町	29	14	15
柏市	25	12	13	御宿町	32	17	15
勝浦市	53	28	25	安房郡	1	1	0
市原市	157	87	70	鋸南町	1	1	0
流山市	14	7	7	外国	53	20	33
八千代市	28	20	8				
我孫子市	6	4	2				
鴨川市	22	9	13				
鎌ヶ谷市	9	5	4				
君津市	14	11	3				
富津市	5	4	1				
浦安市	12	5	7				
四街道市	18	10	8				
袖ヶ浦市	11	5	6				
八街市	8	4	4				
印西市	2	0	2				
白井市	0	0	0				
富里市	5	3	2				
南房総市	2	1	1				
匝瑳市	6	3	3				
香取市	6	5	1				
山武市	19	10	9				
いすみ市	167	76	91				
大網白里市	88	39	49				

第10表

第10表 市区町村別県内からの転入(平成25年1月~12月)(つづき)

成 田 市			(単位:人)				
元の市区町村	総 数	男	女	元の市区町村	総 数	男	女
千 葉 市	314	159	155	印 旛 郡	247	128	119
中 央 区	80	42	38	酒 々 井 町	107	53	54
花 見 川 区	47	22	25	栄 町	140	75	65
稲 毛 区	42	27	15	香 取 郡	130	60	70
若 葉 区	61	25	36	神 崎 町	44	21	23
緑 区	56	28	28	多 古 町	65	30	35
美 浜 区	28	15	13	東 庄 町	21	9	12
銚 子 市	59	28	31	山 武 郡	75	35	40
市 川 市	99	54	45	九 十 九 里 町	7	3	4
船 橋 市	132	79	53	芝 山 町	38	19	19
館 山 市	10	7	3	横 芝 光 町	30	13	17
木 更 津 市	28	15	13	長 生 郡	17	10	7
松 戸 市	75	50	25	一 宮 町	2	2	0
野 田 市	22	15	7	睦 沢 町	3	2	1
茂 原 市	17	7	10	長 生 村	2	2	0
成 田 市	0	0	0	白 子 町	5	1	4
佐 倉 市	204	99	105	長 柄 町	1	1	0
東 金 市	54	34	20	長 南 町	4	2	2
旭 市	102	48	54	夷 隅 郡	2	0	2
習 志 野 市	50	31	19	大 多 喜 町	1	0	1
柏 市	67	46	21	御 宿 町	1	0	1
勝 浦 市	3	2	1	安 房 郡	0	0	0
市 原 市	55	33	22	鋸 南 町	0	0	0
流 山 市	21	11	10	外 国 人	173	75	98
八 千 代 市	110	61	49				
我 孫 子 市	32	19	13				
鴨 川 市	10	6	4				
鎌 ヶ 谷 市	18	8	10				
君 津 市	17	10	7				
富 津 市	9	5	4				
浦 安 市	43	26	17				
四 街 道 市	55	26	29				
袖 ヶ 浦 市	12	6	6				
八 街 市	133	65	68				
印 西 市	82	43	39				
白 井 市	24	13	11				
富 里 市	494	249	245				
南 房 総 市	2	2	0				
匝 瑳 市	52	22	30				
香 取 市	246	120	126				
山 武 市	65	32	33				
い す み 市	10	6	4				
大 網 白 里 市	18	10	8				

第10表 市区町村別県内からの転入(平成25年1月~12月)(つづき)

佐 倉 市			(単位:人)				
元の市区町村	総 数	男	女	元の市区町村	総 数	男	女
千 葉 市	656	336	320	印 旛 郡	106	53	53
中 央 区	112	57	55	酒 々 井 町	78	40	38
花 見 川 区	200	104	96	栄 町	28	13	15
稲 毛 区	119	70	49	香 取 郡	15	10	5
若 葉 区	132	63	69	神 崎 町	5	3	2
緑 区	35	18	17	多 古 町	9	6	3
美 浜 区	58	24	34	東 庄 町	1	1	0
銚 子 市	19	12	7	山 武 郡	14	6	8
市 川 市	151	77	74	九 十 九 里 町	1	0	1
船 橋 市	331	178	153	芝 山 町	5	1	4
館 山 市	7	4	3	横 芝 光 町	8	5	3
木 更 津 市	9	6	3	長 生 郡	16	8	8
松 戸 市	75	37	38	一 宮 町	2	1	1
野 田 市	17	12	5	睦 沢 町	0	0	0
茂 原 市	17	10	7	長 生 村	2	1	1
成 田 市	237	123	114	白 子 町	8	4	4
佐 倉 市	0	0	0	長 柄 町	2	1	1
東 金 市	55	36	19	長 南 町	2	1	1
旭 市	19	11	8	夷 隅 郡	5	4	1
習 志 野 市	163	79	84	大 多 喜 町	5	4	1
柏 市	54	25	29	御 宿 町	0	0	0
勝 浦 市	5	1	4	安 房 郡	2	1	1
市 原 市	53	26	27	鋸 南 町	2	1	1
流 山 市	16	8	8	外 国 人	163	90	73
八 千 代 市	606	310	296				
我 孫 子 市	25	11	14				
鴨 川 市	7	3	4				
鎌 ヶ 谷 市	29	11	18				
君 津 市	15	11	4				
富 津 市	2	1	1				
浦 安 市	26	14	12				
四 街 道 市	199	97	102				
袖 ヶ 浦 市	13	8	5				
八 街 市	141	73	68				
印 西 市	92	52	40				
白 井 市	29	16	13				
富 里 市	93	47	46				
南 房 総 市	1	0	1				
匝 瑳 市	19	13	6				
香 取 市	17	10	7				
山 武 市	43	23	20				
い す み 市	3	1	2				
大 網 白 里 市	7	4	3				

第10表 市区町村別県内からの転入(平成25年1月~12月)(つづき)

東 金 市			(単位:人)				
元の市区町村	総 数	男	女	元の市区町村	総 数	男	女
千 葉 市	303	170	133	印 旛 郡	11	9	2
中 央 区	69	33	36	酒 々 井 町	8	6	2
花 見 川 区	41	30	11	栄 町	3	3	0
稲 毛 区	33	16	17	香 取 郡	10	7	3
若 葉 区	65	41	24	神 崎 町	0	0	0
緑 区	60	28	32	多 古 町	7	4	3
美 浜 区	35	22	13	東 庄 町	3	3	0
銚 子 市	20	15	5	山 武 郡	145	66	79
市 川 市	22	12	10	九 十 九 里 町	103	40	63
船 橋 市	61	35	26	芝 山 町	4	1	3
館 山 市	9	6	3	横 芝 光 町	38	25	13
木 更 津 市	38	25	13	長 生 郡	39	14	25
松 戸 市	47	35	12	一 宮 町	6	2	4
野 田 市	18	16	2	睦 沢 町	5	1	4
茂 原 市	68	40	28	長 生 村	5	2	3
成 田 市	44	27	17	白 子 町	20	6	14
佐 倉 市	41	34	7	長 柄 町	1	1	0
東 金 市	0	0	0	長 南 町	2	2	0
旭 市	37	20	17	夷 隅 郡	3	1	2
習 志 野 市	31	18	13	大 多 喜 町	3	1	2
柏 市	22	19	3	御 宿 町	0	0	0
勝 浦 市	5	4	1	安 房 郡	2	1	1
市 原 市	61	39	22	鋸 南 町	2	1	1
流 山 市	13	11	2	外 国 人	75	36	39
八 千 代 市	28	17	11				
我 孫 子 市	11	11	0				
鴨 川 市	16	7	9				
鎌 ヶ 谷 市	9	8	1				
君 津 市	7	5	2				
富 津 市	4	4	0				
浦 安 市	7	4	3				
四 街 道 市	26	16	10				
袖 ヶ 浦 市	12	7	5				
八 街 市	111	51	60				
印 西 市	15	10	5				
白 井 市	6	3	3				
富 里 市	21	12	9				
南 房 総 市	5	3	2				
匝 瑳 市	12	8	4				
香 取 市	22	15	7				
山 武 市	216	102	114				
い す み 市	20	12	8				
大 網 白 里 市	121	58	63				

第10表 市区町村別県内からの転入(平成25年1月~12月)(つづき)

旭 市			(単位:人)				
元の市区町村	総 数	男	女	元の市区町村	総 数	男	女
千 葉 市	77	39	38	印 旛 郡	6	3	3
中 央 区	29	15	14	酒 々 井 町	3	1	2
花 見 川 区	15	6	9	栄 町	3	2	1
稲 毛 区	12	6	6	香 取 郡	48	22	26
若 葉 区	11	6	5	神 崎 町	0	0	0
緑 区	7	5	2	多 古 町	23	11	12
美 浜 区	3	1	2	東 庄 町	25	11	14
銚 子 市	174	73	101	山 武 郡	45	19	26
市 川 市	17	9	8	九 十 九 里 町	6	3	3
船 橋 市	31	19	12	芝 山 町	1	0	1
館 山 市	5	3	2	横 芝 光 町	38	16	22
木 更 津 市	3	2	1	長 生 郡	5	3	2
松 戸 市	14	8	6	一 宮 町	3	2	1
野 田 市	2	2	0	睦 沢 町	0	0	0
茂 原 市	4	3	1	長 生 村	2	1	1
成 田 市	31	18	13	白 子 町	0	0	0
佐 倉 市	14	11	3	長 柄 町	0	0	0
東 金 市	23	9	14	長 南 町	0	0	0
旭 市	0	0	0	夷 隅 郡	1	0	1
習 志 野 市	3	3	0	大 多 喜 町	0	0	0
柏 市	10	5	5	御 宿 町	1	0	1
勝 浦 市	1	0	1	安 房 郡	0	0	0
市 原 市	19	12	7	鋸 南 町	0	0	0
流 山 市	2	0	2	外 国 人	84	45	39
八 千 代 市	4	4	0				
我 孫 子 市	2	2	0				
鴨 川 市	4	3	1				
鎌 ヶ 谷 市	3	1	2				
君 津 市	7	5	2				
富 津 市	7	4	3				
浦 安 市	2	1	1				
四 街 道 市	10	5	5				
袖 ヶ 浦 市	3	1	2				
八 街 市	8	4	4				
印 西 市	6	2	4				
白 井 市	1	1	0				
富 里 市	19	10	9				
南 房 総 市	3	0	3				
匝 瑳 市	162	72	90				
香 取 市	57	24	33				
山 武 市	22	6	16				
い す み 市	2	2	0				
大 網 白 里 市	5	2	3				

第10表

第10表 市区町村別県内からの転入(平成25年1月~12月)(つづき)

習 志 野 市		(単位:人)					
元の市区町村	総 数	男	女	元の市区町村	総 数	男	女
千 葉 市	1,386	729	657	印 旛 郡	21	10	11
中 央 区	236	127	109	酒 々 井 町	16	8	8
花 見 川 区	548	293	255	栄 町	5	2	3
稲 毛 区	222	98	124	香 取 郡	2	1	1
若 葉 区	91	51	40	神 崎 町	0	0	0
緑 区	66	34	32	多 古 町	2	1	1
美 浜 区	223	126	97	東 庄 町	0	0	0
銚 子 市	8	4	4	山 武 郡	12	6	6
市 川 市	536	264	272	九 十 九 里 町	9	5	4
船 橋 市	1,681	868	813	芝 山 町	0	0	0
館 山 市	8	3	5	横 芝 光 町	3	1	2
木 更 津 市	30	18	12	長 生 郡	13	9	4
松 戸 市	134	70	64	一 宮 町	2	1	1
野 田 市	7	3	4	睦 沢 町	1	0	1
茂 原 市	22	11	11	長 生 村	1	1	0
成 田 市	87	51	36	白 子 町	1	1	0
佐 倉 市	116	59	57	長 柄 町	7	5	2
東 金 市	34	24	10	長 南 町	1	1	0
旭 市	16	11	5	夷 隅 郡	8	2	6
習 志 野 市	0	0	0	大 多 喜 町	0	0	0
柏 市	97	57	40	御 宿 町	8	2	6
勝 浦 市	7	5	2	安 房 郡	2	0	2
市 原 市	98	45	53	鋸 南 町	2	0	2
流 山 市	17	13	4	外 国 人	173	88	85
八 千 代 市	289	138	151				
我 孫 子 市	15	9	6				
鴨 川 市	8	5	3				
鎌 ヶ 谷 市	83	37	46				
君 津 市	7	5	2				
富 津 市	4	2	2				
浦 安 市	147	75	72				
四 街 道 市	47	20	27				
袖 ヶ 浦 市	5	3	2				
八 街 市	31	16	15				
印 西 市	38	18	20				
白 井 市	19	9	10				
富 里 市	20	11	9				
南 房 総 市	17	7	10				
匝 瑳 市	4	1	3				
香 取 市	19	8	11				
山 武 市	14	4	10				
い す み 市	7	4	3				
大 網 白 里 市	22	11	11				

第10表 市区町村別県内からの転入(平成25年1月~12月)(つづき)

柏 市			(単位:人)				
元の市区町村	総 数	男	女	元の市区町村	総 数	男	女
千 葉 市	371	188	183	印 旛 郡	33	12	21
中 央 区	85	40	45	酒 々 井 町	8	4	4
花 見 川 区	86	40	46	栄 町	25	8	17
稲 毛 区	65	37	28	香 取 郡	16	10	6
若 葉 区	52	26	26	神 崎 町	2	2	0
緑 区	41	20	21	多 古 町	10	5	5
美 浜 区	42	25	17	東 庄 町	4	3	1
銚 子 市	15	7	8	山 武 郡	9	4	5
市 川 市	351	194	157	九 十 九 里 町	1	0	1
船 橋 市	433	247	186	芝 山 町	4	3	1
館 山 市	32	24	8	横 芝 光 町	4	1	3
木 更 津 市	42	32	10	長 生 郡	6	2	4
松 戸 市	1,769	943	826	一 宮 町	1	1	0
野 田 市	386	197	189	睦 沢 町	1	1	0
茂 原 市	27	12	15	長 生 村	3	0	3
成 田 市	68	34	34	白 子 町	0	0	0
佐 倉 市	80	36	44	長 柄 町	1	0	1
東 金 市	58	39	19	長 南 町	0	0	0
旭 市	12	8	4	夷 隅 郡	2	1	1
習 志 野 市	67	36	31	大 多 喜 町	2	1	1
柏 市	0	0	0	御 宿 町	0	0	0
勝 浦 市	10	4	6	安 房 郡	0	0	0
市 原 市	60	27	33	鋸 南 町	0	0	0
流 山 市	1,193	602	591	外 国 人	263	133	130
八 千 代 市	92	52	40				
我 孫 子 市	634	315	319				
鴨 川 市	22	13	9				
鎌 ヶ 谷 市	299	153	146				
君 津 市	12	8	4				
富 津 市	6	5	1				
浦 安 市	73	40	33				
四 街 道 市	37	18	19				
袖 ヶ 浦 市	4	2	2				
八 街 市	21	11	10				
印 西 市	97	55	42				
白 井 市	98	53	45				
富 里 市	19	13	6				
南 房 総 市	7	5	2				
匝 瑳 市	6	3	3				
香 取 市	20	7	13				
山 武 市	14	9	5				
い す み 市	4	3	1				
大 網 白 里 市	20	9	11				

第10表 市区町村別県内からの転入(平成25年1月~12月)(つづき)

勝 浦 市			(単位:人)				
元の市区町村	総 数	男	女	元の市区町村	総 数	男	女
千 葉 市	37	24	13	印 旛 郡	3	3	0
中 央 区	12	6	6	酒 々 井 町	1	1	0
花 見 川 区	6	4	2	栄 町	2	2	0
稲 毛 区	3	3	0	香 取 郡	1	1	0
若 葉 区	4	3	1	神 崎 町	0	0	0
緑 区	6	4	2	多 古 町	1	1	0
美 浜 区	6	4	2	東 庄 町	0	0	0
銚 子 市	5	5	0	山 武 郡	0	0	0
市 川 市	14	9	5	九 十 九 里 町	0	0	0
船 橋 市	23	16	7	芝 山 町	0	0	0
館 山 市	2	1	1	横 芝 光 町	0	0	0
木 更 津 市	13	9	4	長 生 郡	7	5	2
松 戸 市	8	5	3	一 宮 町	2	1	1
野 田 市	6	4	2	睦 沢 町	0	0	0
茂 原 市	17	6	11	長 生 村	4	3	1
成 田 市	8	5	3	白 子 町	1	1	0
佐 倉 市	2	1	1	長 柄 町	0	0	0
東 金 市	3	2	1	長 南 町	0	0	0
旭 市	2	2	0	夷 隅 郡	32	12	20
習 志 野 市	2	2	0	大 多 喜 町	19	5	14
柏 市	2	1	1	御 宿 町	13	7	6
勝 浦 市	0	0	0	安 房 郡	0	0	0
市 原 市	7	7	0	鋸 南 町	0	0	0
流 山 市	2	2	0	外 国 人	2	1	1
八 千 代 市	3	3	0				
我 孫 子 市	0	0	0				
鴨 川 市	26	10	16				
鎌 ヶ 谷 市	1	1	0				
君 津 市	1	1	0				
富 津 市	0	0	0				
浦 安 市	3	0	3				
四 街 道 市	2	2	0				
袖 ヶ 浦 市	1	1	0				
八 街 市	2	1	1				
印 西 市	1	1	0				
白 井 市	2	1	1				
富 里 市	1	1	0				
南 房 総 市	1	1	0				
匝 瑳 市	1	1	0				
香 取 市	6	3	3				
山 武 市	0	0	0				
い す み 市	31	10	21				
大 網 白 里 市	2	1	1				

第10表 市区町村別県内からの転入(平成25年1月~12月)(つづき)

市 原 市			(単位:人)				
元の市区町村	総 数	男	女	元の市区町村	総 数	男	女
千 葉 市	1,647	870	777	印 旛 郡	10	4	6
中 央 区	647	355	292	酒 々 井 町	5	1	4
花 見 川 区	104	52	52	栄 町	5	3	2
稲 毛 区	166	95	71	香 取 郡	9	3	6
若 葉 区	211	122	89	神 崎 町	0	0	0
緑 区	428	203	225	多 古 町	8	3	5
美 浜 区	91	43	48	東 庄 町	1	0	1
銚 子 市	13	8	5	山 武 郡	23	11	12
市 川 市	99	56	43	九 十 九 里 町	13	7	6
船 橋 市	192	96	96	芝 山 町	1	1	0
館 山 市	54	30	24	横 芝 光 町	9	3	6
木 更 津 市	280	151	129	長 生 郡	115	60	55
松 戸 市	58	40	18	一 宮 町	19	9	10
野 田 市	13	7	6	睦 沢 町	4	2	2
茂 原 市	165	95	70	長 生 村	21	9	12
成 田 市	55	30	25	白 子 町	21	10	11
佐 倉 市	58	31	27	長 柄 町	32	20	12
東 金 市	81	54	27	長 南 町	18	10	8
旭 市	9	3	6	夷 隅 郡	41	21	20
習 志 野 市	62	36	26	大 多 喜 町	35	17	18
柏 市	51	31	20	御 宿 町	6	4	2
勝 浦 市	27	21	6	安 房 郡	8	4	4
市 原 市	0	0	0	鋸 南 町	8	4	4
流 山 市	23	12	11	外 国 人	136	67	69
八 千 代 市	58	24	34				
我 孫 子 市	14	8	6				
鴨 川 市	28	16	12				
鎌 ヶ 谷 市	21	14	7				
君 津 市	147	70	77				
富 津 市	49	26	23				
浦 安 市	23	12	11				
四 街 道 市	58	32	26				
袖 ヶ 浦 市	302	156	146				
八 街 市	46	24	22				
印 西 市	22	12	10				
白 井 市	18	11	7				
富 里 市	19	9	10				
南 房 総 市	34	25	9				
匝 瑳 市	3	3	0				
香 取 市	10	7	3				
山 武 市	27	14	13				
い す み 市	26	14	12				
大 網 白 里 市	55	23	32				

第10表

第10表 市区町村別県内からの転入(平成25年1月~12月)(つづき)

流 山 市			(単位:人)				
元の市区町村	総 数	男	女	元の市区町村	総 数	男	女
千 葉 市	104	57	47	印 旛 郡	7	3	4
中 央 区	22	14	8	酒 々 井 町	2	1	1
花 見 川 区	24	13	11	栄 町	5	2	3
稲 毛 区	19	10	9	香 取 郡	1	0	1
若 葉 区	12	8	4	神 崎 町	1	0	1
緑 区	12	3	9	多 古 町	0	0	0
美 浜 区	15	9	6	東 庄 町	0	0	0
銚 子 市	1	0	1	山 武 郡	5	3	2
市 川 市	159	85	74	九 十 九 里 町	2	1	1
船 橋 市	149	83	66	芝 山 町	2	1	1
館 山 市	2	0	2	横 芝 光 町	1	1	0
木 更 津 市	10	5	5	長 生 郡	5	4	1
松 戸 市	856	450	406	一 宮 町	3	2	1
野 田 市	348	158	190	睦 沢 町	0	0	0
茂 原 市	3	3	0	長 生 村	0	0	0
成 田 市	24	17	7	白 子 町	2	2	0
佐 倉 市	20	8	12	長 柄 町	0	0	0
東 金 市	21	16	5	長 南 町	0	0	0
旭 市	3	3	0	夷 隅 郡	0	0	0
習 志 野 市	16	11	5	大 多 喜 町	0	0	0
柏 市	1,127	562	565	御 宿 町	0	0	0
勝 浦 市	2	1	1	安 房 郡	0	0	0
市 原 市	16	10	6	鋸 南 町	0	0	0
流 山 市	0	0	0	外 国 人	127	67	60
八 千 代 市	34	17	17				
我 孫 子 市	141	80	61				
鴨 川 市	4	1	3				
鎌 ヶ 谷 市	54	25	29				
君 津 市	1	0	1				
富 津 市	1	0	1				
浦 安 市	47	26	21				
四 街 道 市	8	5	3				
袖 ヶ 浦 市	1	0	1				
八 街 市	5	3	2				
印 西 市	35	17	18				
白 井 市	14	11	3				
富 里 市	1	0	1				
南 房 総 市	1	1	0				
匝 瑳 市	1	0	1				
香 取 市	3	2	1				
山 武 市	11	6	5				
い す み 市	3	1	2				
大 網 白 里 市	2	1	1				

第10表 市区町村別県内からの転入(平成25年1月~12月)(つづき)

八 千 代 市			(単位:人)				
元の市区町村	総 数	男	女	元の市区町村	総 数	男	女
千 葉 市	886	448	438	印 旛 郡	35	21	14
中 央 区	86	42	44	酒 々 井 町	28	17	11
花 見 川 区	522	259	263	栄 町	7	4	3
稲 毛 区	96	54	42	香 取 郡	6	0	6
若 葉 区	86	50	36	神 崎 町	1	0	1
緑 区	29	11	18	多 古 町	3	0	3
美 浜 区	67	32	35	東 庄 町	2	0	2
銚 子 市	5	0	5	山 武 郡	5	4	1
市 川 市	340	185	155	九 十 九 里 町	2	2	0
船 橋 市	833	459	374	芝 山 町	1	1	0
館 山 市	14	10	4	横 芝 光 町	2	1	1
木 更 津 市	27	20	7	長 生 郡	10	5	5
松 戸 市	133	69	64	一 宮 町	2	1	1
野 田 市	30	16	14	睦 沢 町	2	1	1
茂 原 市	24	15	9	長 生 村	0	0	0
成 田 市	143	74	69	白 子 町	2	1	1
佐 倉 市	560	269	291	長 柄 町	3	2	1
東 金 市	25	18	7	長 南 町	1	0	1
旭 市	13	8	5	夷 隅 郡	6	1	5
習 志 野 市	354	185	169	大 多 喜 町	5	1	4
柏 市	92	43	49	御 宿 町	1	0	1
勝 浦 市	9	6	3	安 房 郡	2	1	1
市 原 市	73	39	34	鋸 南 町	2	1	1
流 山 市	37	23	14	外 国 人	250	119	131
八 千 代 市	0	0	0				
我 孫 子 市	37	17	20				
鴨 川 市	9	3	6				
鎌 ヶ 谷 市	40	25	15				
君 津 市	30	15	15				
富 津 市	3	1	2				
浦 安 市	63	32	31				
四 街 道 市	54	30	24				
袖 ヶ 浦 市	9	2	7				
八 街 市	40	20	20				
印 西 市	101	51	50				
白 井 市	43	22	21				
富 里 市	34	21	13				
南 房 総 市	5	2	3				
匝 瑳 市	3	1	2				
香 取 市	14	4	10				
山 武 市	13	7	6				
い す み 市	7	4	3				
大 網 白 里 市	9	5	4				

第10表 市区町村別県内からの転入(平成25年1月~12月)(つづき)

我孫子市			(単位:人)				
元の市区町村	総数	男	女	元の市区町村	総数	男	女
千葉市	91	44	47	印旛郡	48	20	28
中央区	16	9	7	酒々井町	8	1	7
花見川区	8	3	5	栄町	40	19	21
稲毛区	29	16	13	香取郡	11	8	3
若葉区	17	6	11	神崎町	5	3	2
緑区	9	3	6	多古町	1	1	0
美浜区	12	7	5	東庄町	5	4	1
銚子市	5	2	3	山武郡	5	2	3
市川市	41	20	21	九十九里町	0	0	0
船橋市	64	33	31	芝山町	1	1	0
館山市	1	0	1	横芝光町	4	1	3
木更津市	7	2	5	長生郡	1	1	0
松戸市	259	139	120	一宮町	0	0	0
野田市	61	30	31	睦沢町	0	0	0
茂原市	3	1	2	長生村	1	1	0
成田市	37	20	17	白子町	0	0	0
佐倉市	19	8	11	長柄町	0	0	0
東金市	16	16	0	長南町	0	0	0
旭市	7	1	6	夷隅郡	0	0	0
習志野市	8	3	5	大多喜町	0	0	0
柏市	618	313	305	御宿町	0	0	0
勝浦市	2	1	1	安房郡	0	0	0
市原市	7	4	3	鋸南町	0	0	0
流山市	93	47	46	外国	46	31	15
八千代市	37	22	15				
我孫子市	0	0	0				
鴨川市	0	0	0				
鎌ヶ谷市	37	15	22				
君津市	3	1	2				
富津市	0	0	0				
浦安市	6	4	2				
四街道市	10	8	2				
袖ヶ浦市	3	2	1				
八街市	15	9	6				
印西市	88	47	41				
白井市	37	15	22				
富里市	10	6	4				
南房総市	1	1	0				
匝瑳市	3	2	1				
香取市	16	7	9				
山武市	1	0	1				
いすみ市	1	0	1				
大網白里市	3	1	2				

第10表 市区町村別県内からの転入(平成25年1月~12月)(つづき)

鴨 川 市			(単位:人)				
元の市区町村	総 数	男	女	元の市区町村	総 数	男	女
千 葉 市	57	34	23	印 旛 郡	3	1	2
中 央 区	13	6	7	酒 々 井 町	0	0	0
花 見 川 区	11	5	6	栄 町	3	1	2
稲 毛 区	2	2	0	香 取 郡	1	0	1
若 葉 区	12	8	4	神 崎 町	0	0	0
緑 区	15	10	5	多 古 町	0	0	0
美 浜 区	4	3	1	東 庄 町	1	0	1
銚 子 市	12	4	8	山 武 郡	2	0	2
市 川 市	23	10	13	九 十 九 里 町	1	0	1
船 橋 市	17	11	6	芝 山 町	0	0	0
館 山 市	49	20	29	横 芝 光 町	1	0	1
木 更 津 市	29	15	14	長 生 郡	6	3	3
松 戸 市	13	5	8	一 宮 町	5	2	3
野 田 市	2	2	0	睦 沢 町	0	0	0
茂 原 市	12	5	7	長 生 村	0	0	0
成 田 市	7	2	5	白 子 町	1	1	0
佐 倉 市	10	6	4	長 柄 町	0	0	0
東 金 市	5	2	3	長 南 町	0	0	0
旭 市	8	4	4	夷 隅 郡	11	3	8
習 志 野 市	6	4	2	大 多 喜 町	4	1	3
柏 市	6	2	4	御 宿 町	7	2	5
勝 浦 市	28	10	18	安 房 郡	5	1	4
市 原 市	42	19	23	鋸 南 町	5	1	4
流 山 市	10	5	5	外 国 人	11	5	6
八 千 代 市	8	3	5				
我 孫 子 市	2	0	2				
鴨 川 市	0	0	0				
鎌 ヶ 谷 市	2	1	1				
君 津 市	25	12	13				
富 津 市	11	5	6				
浦 安 市	7	3	4				
四 街 道 市	2	1	1				
袖 ヶ 浦 市	2	2	0				
八 街 市	5	3	2				
印 西 市	2	2	0				
白 井 市	0	0	0				
富 里 市	2	0	2				
南 房 総 市	51	29	22				
匝 瑳 市	0	0	0				
香 取 市	2	2	0				
山 武 市	4	2	2				
い す み 市	10	4	6				
大 網 白 里 市	4	2	2				

第10表

第10表 市区町村別県内からの転入(平成25年1月~12月)(つづき)

鎌 ヶ 谷 市			(単位:人)				
元の市区町村	総 数	男	女	元の市区町村	総 数	男	女
千 葉 市	196	98	98	印 旛 郡	13	7	6
中 央 区	34	16	18	酒 々 井 町	5	2	3
花 見 川 区	54	32	22	栄 町	8	5	3
稲 毛 区	29	12	17	香 取 郡	4	2	2
若 葉 区	36	18	18	神 崎 町	1	0	1
緑 区	15	9	6	多 古 町	2	1	1
美 浜 区	28	11	17	東 庄 町	1	1	0
銚 子 市	9	4	5	山 武 郡	1	0	1
市 川 市	247	130	117	九 十 九 里 町	0	0	0
船 橋 市	787	392	395	芝 山 町	0	0	0
館 山 市	3	2	1	横 芝 光 町	1	0	1
木 更 津 市	18	8	10	長 生 郡	10	5	5
松 戸 市	415	205	210	一 宮 町	0	0	0
野 田 市	26	13	13	睦 沢 町	5	3	2
茂 原 市	10	5	5	長 生 村	2	0	2
成 田 市	25	13	12	白 子 町	1	1	0
佐 倉 市	24	14	10	長 柄 町	0	0	0
東 金 市	10	2	8	長 南 町	2	1	1
旭 市	8	4	4	夷 隅 郡	1	0	1
習 志 野 市	73	43	30	大 多 喜 町	1	0	1
柏 市	234	116	118	御 宿 町	0	0	0
勝 浦 市	4	4	0	安 房 郡	0	0	0
市 原 市	29	17	12	鋸 南 町	0	0	0
流 山 市	46	26	20	外 国 人	58	29	29
八 千 代 市	68	30	38				
我 孫 子 市	37	22	15				
鴨 川 市	2	2	0				
鎌 ヶ 谷 市	0	0	0				
君 津 市	7	4	3				
富 津 市	4	3	1				
浦 安 市	40	20	20				
四 街 道 市	11	4	7				
袖 ヶ 浦 市	4	0	4				
八 街 市	13	6	7				
印 西 市	86	39	47				
白 井 市	185	98	87				
富 里 市	7	4	3				
南 房 総 市	3	1	2				
匝 瑳 市	0	0	0				
香 取 市	5	3	2				
山 武 市	3	0	3				
い す み 市	1	0	1				
大 網 白 里 市	10	6	4				

第10表 市区町村別県内からの転入(平成25年1月~12月)(つづき)

君 津 市			(単位:人)				
元の市区町村	総 数	男	女	元の市区町村	総 数	男	女
千 葉 市	147	72	75	印 旛 郡	3	2	1
中 央 区	60	27	33	酒 々 井 町	1	1	0
花 見 川 区	23	10	13	栄 町	2	1	1
稲 毛 区	19	11	8	香 取 郡	1	1	0
若 葉 区	21	12	9	神 崎 町	0	0	0
緑 区	10	4	6	多 古 町	0	0	0
美 浜 区	14	8	6	東 庄 町	1	1	0
銚 子 市	4	2	2	山 武 郡	0	0	0
市 川 市	28	14	14	九 十 九 里 町	0	0	0
船 橋 市	27	13	14	芝 山 町	0	0	0
館 山 市	35	20	15	横 芝 光 町	0	0	0
木 更 津 市	489	267	222	長 生 郡	6	2	4
松 戸 市	6	3	3	一 宮 町	2	1	1
野 田 市	1	1	0	睦 沢 町	0	0	0
茂 原 市	13	7	6	長 生 村	1	0	1
成 田 市	15	9	6	白 子 町	0	0	0
佐 倉 市	8	6	2	長 柄 町	1	0	1
東 金 市	5	3	2	長 南 町	2	1	1
旭 市	6	3	3	夷 隅 郡	1	1	0
習 志 野 市	3	3	0	大 多 喜 町	1	1	0
柏 市	16	8	8	御 宿 町	0	0	0
勝 浦 市	4	2	2	安 房 郡	16	10	6
市 原 市	112	60	52	鋸 南 町	16	10	6
流 山 市	2	2	0	外 国 人	48	23	25
八 千 代 市	8	5	3				
我 孫 子 市	1	0	1				
鴨 川 市	54	29	25				
鎌 ヶ 谷 市	8	3	5				
君 津 市	0	0	0				
富 津 市	385	217	168				
浦 安 市	11	7	4				
四 街 道 市	6	4	2				
袖 ヶ 浦 市	78	45	33				
八 街 市	3	2	1				
印 西 市	1	1	0				
白 井 市	1	1	0				
富 里 市	4	1	3				
南 房 総 市	26	16	10				
匝 瑳 市	1	0	1				
香 取 市	7	4	3				
山 武 市	0	0	0				
い す み 市	7	2	5				
大 網 白 里 市	0	0	0				

第10表 市区町村別県内からの転入(平成25年1月~12月)(つづき)

富 津 市			(単位:人)				
元の市区町村	総 数	男	女	元の市区町村	総 数	男	女
千 葉 市	66	34	32	印 旛 郡	0	0	0
中 央 区	28	11	17	酒 々 井 町	0	0	0
花 見 川 区	9	6	3	栄 町	0	0	0
稲 毛 区	6	2	4	香 取 郡	0	0	0
若 葉 区	13	10	3	神 崎 町	0	0	0
緑 区	4	3	1	多 古 町	0	0	0
美 浜 区	6	2	4	東 庄 町	0	0	0
銚 子 市	0	0	0	山 武 郡	0	0	0
市 川 市	24	18	6	九 十 九 里 町	0	0	0
船 橋 市	24	14	10	芝 山 町	0	0	0
館 山 市	13	8	5	横 芝 光 町	0	0	0
木 更 津 市	182	99	83	長 生 郡	1	1	0
松 戸 市	13	8	5	一 宮 町	0	0	0
野 田 市	7	4	3	睦 沢 町	0	0	0
茂 原 市	3	1	2	長 生 村	0	0	0
成 田 市	7	6	1	白 子 町	0	0	0
佐 倉 市	6	4	2	長 柄 町	0	0	0
東 金 市	8	6	2	長 南 町	1	1	0
旭 市	2	2	0	夷 隅 郡	7	6	1
習 志 野 市	8	3	5	大 多 喜 町	4	3	1
柏 市	8	5	3	御 宿 町	3	3	0
勝 浦 市	3	2	1	安 房 郡	8	4	4
市 原 市	41	21	20	鋸 南 町	8	4	4
流 山 市	2	1	1	外 国 人	6	1	5
八 千 代 市	4	2	2				
我 孫 子 市	0	0	0				
鴨 川 市	13	6	7				
鎌 ヶ 谷 市	1	1	0				
君 津 市	325	184	141				
富 津 市	0	0	0				
浦 安 市	2	0	2				
四 街 道 市	4	4	0				
袖 ヶ 浦 市	25	12	13				
八 街 市	0	0	0				
印 西 市	4	2	2				
白 井 市	1	1	0				
富 里 市	6	3	3				
南 房 総 市	19	12	7				
匝 瑳 市	0	0	0				
香 取 市	1	1	0				
山 武 市	0	0	0				
い す み 市	1	0	1				
大 網 白 里 市	3	3	0				

第10表 市区町村別県内からの転入(平成25年1月~12月)(つづき)

浦 安 市			(単位:人)				
元の市区町村	総 数	男	女	元の市区町村	総 数	男	女
千 葉 市	353	174	179	印 旛 郡	17	7	10
中 央 区	91	41	50	酒 々 井 町	9	4	5
花 見 川 区	56	34	22	栄 町	8	3	5
稲 毛 区	39	21	18	香 取 郡	3	0	3
若 葉 区	23	15	8	神 崎 町	1	0	1
緑 区	39	18	21	多 古 町	1	0	1
美 浜 区	105	45	60	東 庄 町	1	0	1
銚 子 市	8	4	4	山 武 郡	11	2	9
市 川 市	812	434	378	九 十 九 里 町	5	2	3
船 橋 市	227	110	117	芝 山 町	1	0	1
館 山 市	5	3	2	横 芝 光 町	5	0	5
木 更 津 市	15	6	9	長 生 郡	9	3	6
松 戸 市	107	53	54	一 宮 町	3	1	2
野 田 市	15	7	8	睦 沢 町	2	1	1
茂 原 市	4	2	2	長 生 村	1	0	1
成 田 市	68	33	35	白 子 町	1	0	1
佐 倉 市	30	14	16	長 柄 町	1	0	1
東 金 市	37	26	11	長 南 町	1	1	0
旭 市	14	8	6	夷 隅 郡	3	1	2
習 志 野 市	46	22	24	大 多 喜 町	1	0	1
柏 市	33	12	21	御 宿 町	2	1	1
勝 浦 市	7	3	4	安 房 郡	0	0	0
市 原 市	64	36	28	鋸 南 町	0	0	0
流 山 市	23	13	10	外 国 人	123	70	53
八 千 代 市	45	20	25				
我 孫 子 市	16	5	11				
鴨 川 市	5	4	1				
鎌 ヶ 谷 市	26	14	12				
君 津 市	13	7	6				
富 津 市	10	4	6				
浦 安 市	0	0	0				
四 街 道 市	14	5	9				
袖 ヶ 浦 市	9	6	3				
八 街 市	11	4	7				
印 西 市	9	4	5				
白 井 市	17	10	7				
富 里 市	9	3	6				
南 房 総 市	7	3	4				
匝 瑳 市	5	1	4				
香 取 市	9	7	2				
山 武 市	4	2	2				
い す み 市	5	2	3				
大 網 白 里 市	12	5	7				

第10表 市区町村別県内からの転入(平成25年1月~12月)(つづき)

四 街 道 市

(単位:人)

元の市区町村	総 数	男	女	元の市区町村	総 数	男	女
千 葉 市	1,057	550	507	印 旛 郡	29	14	15
中 央 区	155	80	75	酒 々 井 町	13	8	5
花 見 川 区	108	56	52	栄 町	16	6	10
稲 毛 区	235	113	122	香 取 郡	7	0	7
若 葉 区	446	248	198	神 崎 町	3	0	3
緑 区	57	28	29	多 古 町	3	0	3
美 浜 区	56	25	31	東 庄 町	1	0	1
銚 子 市	2	2	0	山 武 郡	10	2	8
市 川 市	93	45	48	九 十 九 里 町	5	1	4
船 橋 市	111	62	49	芝 山 町	3	1	2
館 山 市	5	3	2	横 芝 光 町	2	0	2
木 更 津 市	12	7	5	長 生 郡	11	5	6
松 戸 市	36	17	19	一 宮 町	3	0	3
野 田 市	14	8	6	睦 沢 町	1	1	0
茂 原 市	16	6	10	長 生 村	3	1	2
成 田 市	75	39	36	白 子 町	4	3	1
佐 倉 市	259	131	128	長 柄 町	0	0	0
東 金 市	32	18	14	長 南 町	0	0	0
旭 市	9	5	4	夷 隅 郡	1	0	1
習 志 野 市	41	20	21	大 多 喜 町	0	0	0
柏 市	41	23	18	御 宿 町	1	0	1
勝 浦 市	2	2	0	安 房 郡	1	1	0
市 原 市	65	37	28	鋸 南 町	1	1	0
流 山 市	14	8	6	外 国 人	88	50	38
八 千 代 市	103	54	49				
我 孫 子 市	6	3	3				
鴨 川 市	3	0	3				
鎌 ヶ 谷 市	16	7	9				
君 津 市	18	13	5				
富 津 市	3	2	1				
浦 安 市	20	11	9				
四 街 道 市	0	0	0				
袖 ヶ 浦 市	17	8	9				
八 街 市	114	59	55				
印 西 市	24	15	9				
白 井 市	11	3	8				
富 里 市	37	14	23				
南 房 総 市	3	1	2				
匝 瑳 市	6	6	0				
香 取 市	14	8	6				
山 武 市	35	17	18				
い す み 市	1	0	1				
大 網 白 里 市	16	6	10				

第10表 市区町村別県内からの転入(平成25年1月~12月)(つづき)

袖ヶ浦市			(単位:人)				
元の市区町村	総数	男	女	元の市区町村	総数	男	女
千葉市	155	73	82	印旛郡	1	0	1
中央区	74	33	41	酒々井町	0	0	0
花見川区	14	5	9	栄町	1	0	1
稲毛区	24	13	11	香取郡	5	2	3
若葉区	14	8	6	神崎町	2	2	0
緑区	20	10	10	多古町	0	0	0
美浜区	9	4	5	東庄町	3	0	3
銚子市	1	1	0	山武郡	8	4	4
市川市	22	14	8	九十九里町	7	3	4
船橋市	30	14	16	芝山町	0	0	0
館山市	16	8	8	横芝光町	1	1	0
木更津市	352	172	180	長生郡	6	2	4
松戸市	17	9	8	一宮町	0	0	0
野田市	2	1	1	睦沢町	2	0	2
茂原市	14	9	5	長生村	1	1	0
成田市	15	12	3	白子町	0	0	0
佐倉市	8	5	3	長柄町	2	0	2
東金市	3	1	2	長南町	1	1	0
旭市	11	5	6	夷隅郡	4	2	2
習志野市	16	9	7	大多喜町	4	2	2
柏市	11	6	5	御宿町	0	0	0
勝浦市	2	2	0	安房郡	0	0	0
市原市	455	254	201	鋸南町	0	0	0
流山市	7	3	4	外国	40	22	18
八千代市	11	6	5				
我孫子市	5	5	0				
鴨川市	19	8	11				
鎌ヶ谷市	4	3	1				
君津市	136	73	63				
富津市	60	31	29				
浦安市	7	4	3				
四街道市	3	1	2				
袖ヶ浦市	0	0	0				
八街市	5	2	3				
印西市	1	0	1				
白井市	0	0	0				
富里市	5	4	1				
南房総市	18	9	9				
匝瑳市	2	1	1				
香取市	1	1	0				
山武市	2	1	1				
いすみ市	5	3	2				
大網白里市	4	1	3				

第10表

第10表 市区町村別県内からの転入(平成25年1月~12月)(つづき)

八 街 市			(単位:人)				
元の市区町村	総 数	男	女	元の市区町村	総 数	男	女
千 葉 市	284	149	135	印 旛 郡	56	25	31
中 央 区	57	34	23	酒 々 井 町	38	21	17
花 見 川 区	43	26	17	栄 町	18	4	14
稲 毛 区	36	18	18	香 取 郡	14	8	6
若 葉 区	100	48	52	神 崎 町	2	1	1
緑 区	34	17	17	多 古 町	8	5	3
美 浜 区	14	6	8	東 庄 町	4	2	2
銚 子 市	5	3	2	山 武 郡	54	37	17
市 川 市	41	21	20	九 十 九 里 町	11	9	2
船 橋 市	44	23	21	芝 山 町	11	5	6
館 山 市	15	9	6	横 芝 光 町	32	23	9
木 更 津 市	14	9	5	長 生 郡	11	7	4
松 戸 市	22	7	15	一 宮 町	6	4	2
野 田 市	5	3	2	睦 沢 町	0	0	0
茂 原 市	15	10	5	長 生 村	2	1	1
成 田 市	103	53	50	白 子 町	0	0	0
佐 倉 市	104	56	48	長 柄 町	3	2	1
東 金 市	92	53	39	長 南 町	0	0	0
旭 市	20	11	9	夷 隅 郡	1	1	0
習 志 野 市	22	12	10	大 多 喜 町	0	0	0
柏 市	18	10	8	御 宿 町	1	1	0
勝 浦 市	1	1	0	安 房 郡	0	0	0
市 原 市	45	26	19	鋸 南 町	0	0	0
流 山 市	5	3	2	外 国 人	121	76	45
八 千 代 市	34	20	14				
我 孫 子 市	3	1	2				
鴨 川 市	1	1	0				
鎌 ヶ 谷 市	11	8	3				
君 津 市	12	5	7				
富 津 市	6	1	5				
浦 安 市	5	3	2				
四 街 道 市	54	30	24				
袖 ヶ 浦 市	5	3	2				
八 街 市	0	0	0				
印 西 市	10	8	2				
白 井 市	1	0	1				
富 里 市	121	66	55				
南 房 総 市	3	1	2				
匝 瑳 市	12	5	7				
香 取 市	27	13	14				
山 武 市	143	65	78				
い す み 市	11	7	4				
大 網 白 里 市	16	8	8				

第10表 市区町村別県内からの転入(平成25年1月~12月)(つづき)

印 西 市			(単位:人)				
元の市区町村	総 数	男	女	元の市区町村	総 数	男	女
千 葉 市	166	87	79	印 旛 郡	87	39	48
中 央 区	29	13	16	酒 々 井 町	13	7	6
花 見 川 区	28	13	15	栄 町	74	32	42
稲 毛 区	35	18	17	香 取 郡	5	4	1
若 葉 区	37	21	16	神 崎 町	2	2	0
緑 区	12	9	3	多 古 町	2	1	1
美 浜 区	25	13	12	東 庄 町	1	1	0
銚 子 市	4	1	3	山 武 郡	11	4	7
市 川 市	72	39	33	九 十 九 里 町	3	3	0
船 橋 市	214	108	106	芝 山 町	6	1	5
館 山 市	2	1	1	横 芝 光 町	2	0	2
木 更 津 市	10	7	3	長 生 郡	10	5	5
松 戸 市	121	58	63	一 宮 町	7	3	4
野 田 市	19	13	6	睦 沢 町	0	0	0
茂 原 市	7	4	3	長 生 村	1	0	1
成 田 市	177	87	90	白 子 町	1	1	0
佐 倉 市	142	70	72	長 柄 町	1	1	0
東 金 市	18	11	7	長 南 町	0	0	0
旭 市	6	2	4	夷 隅 郡	1	1	0
習 志 野 市	58	25	33	大 多 喜 町	0	0	0
柏 市	129	63	66	御 宿 町	1	1	0
勝 浦 市	4	4	0	安 房 郡	0	0	0
市 原 市	22	12	10	鋸 南 町	0	0	0
流 山 市	23	7	16	外 国 人	91	47	44
八 千 代 市	179	94	85				
我 孫 子 市	127	63	64				
鴨 川 市	2	1	1				
鎌 ヶ 谷 市	95	48	47				
君 津 市	2	1	1				
富 津 市	0	0	0				
浦 安 市	33	13	20				
四 街 道 市	20	9	11				
袖 ヶ 浦 市	1	1	0				
八 街 市	21	9	12				
印 西 市	0	0	0				
白 井 市	182	96	86				
富 里 市	31	19	12				
南 房 総 市	4	3	1				
匝 瑳 市	9	4	5				
香 取 市	27	13	14				
山 武 市	14	5	9				
い す み 市	2	2	0				
大 網 白 里 市	8	3	5				

第10表 市区町村別県内からの転入(平成25年1月~12月)(つづき)

白 井 市			(単位:人)				
元の市区町村	総 数	男	女	元の市区町村	総 数	男	女
千 葉 市	77	42	35	印 旛 郡	11	5	6
中 央 区	14	5	9	酒 々 井 町	2	0	2
花 見 川 区	17	11	6	栄 町	9	5	4
稲 毛 区	14	9	5	香 取 郡	1	1	0
若 葉 区	12	7	5	神 崎 町	1	1	0
緑 区	8	4	4	多 古 町	0	0	0
美 浜 区	12	6	6	東 庄 町	0	0	0
銚 子 市	3	1	2	山 武 郡	2	1	1
市 川 市	101	58	43	九 十 九 里 町	2	1	1
船 橋 市	244	124	120	芝 山 町	0	0	0
館 山 市	3	3	0	横 芝 光 町	0	0	0
木 更 津 市	5	2	3	長 生 郡	0	0	0
松 戸 市	156	76	80	一 宮 町	0	0	0
野 田 市	16	6	10	睦 沢 町	0	0	0
茂 原 市	3	2	1	長 生 村	0	0	0
成 田 市	21	13	8	白 子 町	0	0	0
佐 倉 市	21	9	12	長 柄 町	0	0	0
東 金 市	6	4	2	長 南 町	0	0	0
旭 市	3	3	0	夷 隅 郡	0	0	0
習 志 野 市	15	6	9	大 多 喜 町	0	0	0
柏 市	146	65	81	御 宿 町	0	0	0
勝 浦 市	2	2	0	安 房 郡	0	0	0
市 原 市	10	4	6	鋸 南 町	0	0	0
流 山 市	14	8	6	外 国 人	41	25	16
八 千 代 市	49	24	25				
我 孫 子 市	37	16	21				
鴨 川 市	0	0	0				
鎌 ヶ 谷 市	259	115	144				
君 津 市	6	2	4				
富 津 市	1	0	1				
浦 安 市	4	3	1				
四 街 道 市	9	3	6				
袖 ヶ 浦 市	0	0	0				
八 街 市	7	2	5				
印 西 市	112	51	61				
白 井 市	0	0	0				
富 里 市	8	5	3				
南 房 総 市	1	1	0				
匝 瑳 市	0	0	0				
香 取 市	0	0	0				
山 武 市	1	1	0				
い す み 市	1	1	0				
大 網 白 里 市	2	1	1				

第10表 市区町村別県内からの転入(平成25年1月~12月)(つづき)

富 里 市			(単位:人)				
元の市区町村	総 数	男	女	元の市区町村	総 数	男	女
千 葉 市	111	61	50	印 旛 郡	67	36	31
中 央 区	30	18	12	酒 々 井 町	38	22	16
花 見 川 区	23	10	13	栄 町	29	14	15
稲 毛 区	17	11	6	香 取 郡	48	23	25
若 葉 区	10	5	5	神 崎 町	6	3	3
緑 区	29	16	13	多 古 町	38	19	19
美 浜 区	2	1	1	東 庄 町	4	1	3
銚 子 市	11	6	5	山 武 郡	47	22	25
市 川 市	7	4	3	九 十 九 里 町	3	1	2
船 橋 市	32	26	6	芝 山 町	26	13	13
館 山 市	1	1	0	横 芝 光 町	18	8	10
木 更 津 市	13	8	5	長 生 郡	5	1	4
松 戸 市	16	9	7	一 宮 町	3	1	2
野 田 市	1	1	0	睦 沢 町	0	0	0
茂 原 市	6	3	3	長 生 村	1	0	1
成 田 市	469	255	214	白 子 町	1	0	1
佐 倉 市	53	24	29	長 柄 町	0	0	0
東 金 市	19	10	9	長 南 町	0	0	0
旭 市	34	19	15	夷 隅 郡	0	0	0
習 志 野 市	14	8	6	大 多 喜 町	0	0	0
柏 市	17	9	8	御 宿 町	0	0	0
勝 浦 市	1	1	0	安 房 郡	0	0	0
市 原 市	22	12	10	鋸 南 町	0	0	0
流 山 市	1	0	1	外 国 人	140	82	58
八 千 代 市	35	17	18				
我 孫 子 市	16	8	8				
鴨 川 市	0	0	0				
鎌 ヶ 谷 市	7	5	2				
君 津 市	6	4	2				
富 津 市	6	2	4				
浦 安 市	7	4	3				
四 街 道 市	27	13	14				
袖 ヶ 浦 市	3	1	2				
八 街 市	121	62	59				
印 西 市	26	11	15				
白 井 市	10	6	4				
富 里 市	0	0	0				
南 房 総 市	1	1	0				
匝 瑳 市	25	14	11				
香 取 市	67	30	37				
山 武 市	54	27	27				
い す み 市	3	3	0				
大 網 白 里 市	3	2	1				

第10表 市区町村別県内からの転入(平成25年1月~12月)(つづき)

南 房 総 市			(単位:人)				
元の市区町村	総 数	男	女	元の市区町村	総 数	男	女
千 葉 市	72	38	34	印 旛 郡	0	0	0
中 央 区	24	11	13	酒 々 井 町	0	0	0
花 見 川 区	22	12	10	栄 町	0	0	0
稲 毛 区	8	5	3	香 取 郡	0	0	0
若 葉 区	6	2	4	神 崎 町	0	0	0
緑 区	4	3	1	多 古 町	0	0	0
美 浜 区	8	5	3	東 庄 町	0	0	0
銚 子 市	1	0	1	山 武 郡	0	0	0
市 川 市	21	11	10	九 十 九 里 町	0	0	0
船 橋 市	17	7	10	芝 山 町	0	0	0
館 山 市	214	98	116	横 芝 光 町	0	0	0
木 更 津 市	32	15	17	長 生 郡	2	0	2
松 戸 市	18	8	10	一 宮 町	0	0	0
野 田 市	2	1	1	睦 沢 町	0	0	0
茂 原 市	2	1	1	長 生 村	0	0	0
成 田 市	3	2	1	白 子 町	0	0	0
佐 倉 市	8	4	4	長 柄 町	2	0	2
東 金 市	1	1	0	長 南 町	0	0	0
旭 市	1	1	0	夷 隅 郡	2	1	1
習 志 野 市	7	3	4	大 多 喜 町	2	1	1
柏 市	15	7	8	御 宿 町	0	0	0
勝 浦 市	1	1	0	安 房 郡	13	3	10
市 原 市	18	11	7	鋸 南 町	13	3	10
流 山 市	2	1	1	外 国 人	7	2	5
八 千 代 市	6	2	4				
我 孫 子 市	1	0	1				
鴨 川 市	68	27	41				
鎌 ヶ 谷 市	3	2	1				
君 津 市	30	18	12				
富 津 市	6	1	5				
浦 安 市	4	1	3				
四 街 道 市	3	1	2				
袖 ヶ 浦 市	12	8	4				
八 街 市	0	0	0				
印 西 市	4	2	2				
白 井 市	1	1	0				
富 里 市	0	0	0				
南 房 総 市	0	0	0				
匝 瑳 市	0	0	0				
香 取 市	0	0	0				
山 武 市	0	0	0				
い す み 市	1	0	1				
大 網 白 里 市	2	1	1				

第10表 市区町村別県内からの転入(平成25年1月~12月)(つづき)

匝 瑳 市			(単位:人)				
元の市区町村	総 数	男	女	元の市区町村	総 数	男	女
千 葉 市	45	26	19	印 旛 郡	0	0	0
中 央 区	13	9	4	酒 々 井 町	0	0	0
花 見 川 区	4	0	4	栄 町	0	0	0
稲 毛 区	6	2	4	香 取 郡	21	12	9
若 葉 区	10	6	4	神 崎 町	1	1	0
緑 区	4	3	1	多 古 町	14	8	6
美 浜 区	8	6	2	東 庄 町	6	3	3
銚 子 市	24	12	12	山 武 郡	93	40	53
市 川 市	9	4	5	九 十 九 里 町	4	4	0
船 橋 市	9	6	3	芝 山 町	5	2	3
館 山 市	0	0	0	横 芝 光 町	84	34	50
木 更 津 市	0	0	0	長 生 郡	7	3	4
松 戸 市	6	3	3	一 宮 町	1	0	1
野 田 市	3	1	2	睦 沢 町	4	3	1
茂 原 市	8	5	3	長 生 村	1	0	1
成 田 市	36	19	17	白 子 町	0	0	0
佐 倉 市	5	5	0	長 柄 町	1	0	1
東 金 市	12	5	7	長 南 町	0	0	0
旭 市	148	67	81	夷 隅 郡	0	0	0
習 志 野 市	4	3	1	大 多 喜 町	0	0	0
柏 市	1	1	0	御 宿 町	0	0	0
勝 浦 市	1	0	1	安 房 郡	0	0	0
市 原 市	12	8	4	鋸 南 町	0	0	0
流 山 市	3	2	1	外 国 人	17	10	7
八 千 代 市	9	5	4				
我 孫 子 市	0	0	0				
鴨 川 市	1	1	0				
鎌 ヶ 谷 市	1	0	1				
君 津 市	1	0	1				
富 津 市	0	0	0				
浦 安 市	5	2	3				
四 街 道 市	7	2	5				
袖 ヶ 浦 市	5	2	3				
八 街 市	7	5	2				
印 西 市	3	2	1				
白 井 市	0	0	0				
富 里 市	12	6	6				
南 房 総 市	0	0	0				
匝 瑳 市	0	0	0				
香 取 市	21	10	11				
山 武 市	35	17	18				
い す み 市	0	0	0				
大 網 白 里 市	3	2	1				

第10表

第10表 市区町村別県内からの転入(平成25年1月~12月)(つづき)

香 取 市			(単位:人)				
元の市区町村	総 数	男	女	元の市区町村	総 数	男	女
千 葉 市	84	49	35	印 旛 郡	25	13	12
中 央 区	39	23	16	酒 々 井 町	15	7	8
花 見 川 区	10	7	3	栄 町	10	6	4
稲 毛 区	10	7	3	香 取 郡	77	40	37
若 葉 区	14	6	8	神 崎 町	17	7	10
緑 区	10	5	5	多 古 町	16	10	6
美 浜 区	1	1	0	東 庄 町	44	23	21
銚 子 市	22	9	13	山 武 郡	8	3	5
市 川 市	19	13	6	九 十 九 里 町	1	1	0
船 橋 市	21	11	10	芝 山 町	2	1	1
館 山 市	3	2	1	横 芝 光 町	5	1	4
木 更 津 市	3	1	2	長 生 郡	8	4	4
松 戸 市	11	6	5	一 宮 町	0	0	0
野 田 市	5	4	1	睦 沢 町	5	3	2
茂 原 市	1	0	1	長 生 村	1	0	1
成 田 市	129	59	70	白 子 町	0	0	0
佐 倉 市	12	8	4	長 柄 町	1	0	1
東 金 市	10	7	3	長 南 町	1	1	0
旭 市	37	12	25	夷 隅 郡	0	0	0
習 志 野 市	8	4	4	大 多 喜 町	0	0	0
柏 市	9	2	7	御 宿 町	0	0	0
勝 浦 市	3	3	0	安 房 郡	0	0	0
市 原 市	9	5	4	鋸 南 町	0	0	0
流 山 市	1	0	1	外 国 人	40	21	19
八 千 代 市	7	4	3				
我 孫 子 市	7	3	4				
鴨 川 市	0	0	0				
鎌 ヶ 谷 市	7	3	4				
君 津 市	3	1	2				
富 津 市	1	0	1				
浦 安 市	12	7	5				
四 街 道 市	5	3	2				
袖 ヶ 浦 市	3	3	0				
八 街 市	17	7	10				
印 西 市	13	5	8				
白 井 市	2	1	1				
富 里 市	32	14	18				
南 房 総 市	3	3	0				
匝 瑳 市	26	12	14				
香 取 市	0	0	0				
山 武 市	11	7	4				
い す み 市	3	3	0				
大 網 白 里 市	2	2	0				

第10表 市区町村別県内からの転入(平成25年1月~12月)(つづき)

山 武 市			(単位:人)				
元の市区町村	総 数	男	女	元の市区町村	総 数	男	女
千 葉 市	130	70	60	印 旛 郡	13	9	4
中 央 区	25	13	12	酒 々 井 町	7	5	2
花 見 川 区	17	10	7	栄 町	6	4	2
稲 毛 区	19	11	8	香 取 郡	12	7	5
若 葉 区	32	20	12	神 崎 町	0	0	0
緑 区	28	12	16	多 古 町	12	7	5
美 浜 区	9	4	5	東 庄 町	0	0	0
銚 子 市	12	4	8	山 武 郡	110	48	62
市 川 市	16	10	6	九 十 九 里 町	40	16	24
船 橋 市	24	18	6	芝 山 町	7	4	3
館 山 市	8	5	3	横 芝 光 町	63	28	35
木 更 津 市	3	3	0	長 生 郡	15	7	8
松 戸 市	12	7	5	一 宮 町	0	0	0
野 田 市	5	2	3	睦 沢 町	2	2	0
茂 原 市	19	10	9	長 生 村	5	3	2
成 田 市	51	29	22	白 子 町	5	1	4
佐 倉 市	32	12	20	長 柄 町	3	1	2
東 金 市	153	77	76	長 南 町	0	0	0
旭 市	19	6	13	夷 隅 郡	0	0	0
習 志 野 市	9	7	2	大 多 喜 町	0	0	0
柏 市	15	6	9	御 宿 町	0	0	0
勝 浦 市	6	1	5	安 房 郡	0	0	0
市 原 市	17	10	7	鋸 南 町	0	0	0
流 山 市	2	1	1	外 国 人	44	26	18
八 千 代 市	12	6	6				
我 孫 子 市	0	0	0				
鴨 川 市	0	0	0				
鎌 ヶ 谷 市	5	2	3				
君 津 市	1	0	1				
富 津 市	0	0	0				
浦 安 市	6	5	1				
四 街 道 市	16	9	7				
袖 ヶ 浦 市	0	0	0				
八 街 市	87	51	36				
印 西 市	7	4	3				
白 井 市	1	1	0				
富 里 市	26	12	14				
南 房 総 市	0	0	0				
匝 瑳 市	47	23	24				
香 取 市	9	3	6				
山 武 市	0	0	0				
い す み 市	1	1	0				
大 網 白 里 市	20	8	12				

第10表

第10表 市区町村別県内からの転入(平成25年1月~12月)(つづき)

い す み 市

(単位:人)

元の市区町村	総数	男	女	元の市区町村	総数	男	女
千葉市	76	32	44	印旛郡	3	1	2
中央区	16	7	9	酒々井町	3	1	2
花見川区	6	2	4	栄町	0	0	0
稲毛区	11	5	6	香取郡	1	1	0
若葉区	9	6	3	神崎町	0	0	0
緑区	23	6	17	多古町	1	1	0
美浜区	11	6	5	東庄町	0	0	0
銚子市	0	0	0	山武郡	2	0	2
市川市	15	9	6	九十九里町	2	0	2
船橋市	17	7	10	芝山町	0	0	0
館山市	8	5	3	横芝光町	0	0	0
木更津市	7	4	3	長生郡	78	35	43
松戸市	5	4	1	一宮町	34	18	16
野田市	3	0	3	睦沢町	9	4	5
茂原市	96	54	42	長生村	17	7	10
成田市	8	3	5	白子町	4	3	1
佐倉市	8	5	3	長柄町	7	0	7
東金市	11	5	6	長南町	7	3	4
旭市	3	1	2	夷隅郡	57	25	32
習志野市	7	4	3	大多喜町	22	10	12
柏市	2	2	0	御宿町	35	15	20
勝浦市	52	24	28	安房郡	1	0	1
市原市	42	20	22	鋸南町	1	0	1
流山市	2	2	0	外国	17	9	8
八千代市	13	7	6				
我孫子市	1	0	1				
鴨川市	10	3	7				
鎌ヶ谷市	2	1	1				
君津市	3	1	2				
富津市	2	1	1				
浦安市	2	1	1				
四街道市	5	4	1				
袖ヶ浦市	2	2	0				
八街市	4	3	1				
印西市	0	0	0				
白井市	9	5	4				
富里市	5	2	3				
南房総市	1	0	1				
匝瑳市	0	0	0				
香取市	2	2	0				
山武市	2	2	0				
いすみ市	0	0	0				
大網白里市	2	0	2				

第10表 市区町村別県内からの転入(平成25年1月~12月)(つづき)

大 網 白 里 市

(単位:人)

元の市区町村	総 数	男	女	元の市区町村	総 数	男	女
千 葉 市	263	139	124	印 旛 郡	1	0	1
中 央 区	62	32	30	酒 々 井 町	1	0	1
花 見 川 区	17	9	8	栄 町	0	0	0
稲 毛 区	35	15	20	香 取 郡	1	1	0
若 葉 区	30	18	12	神 崎 町	0	0	0
緑 区	102	56	46	多 古 町	1	1	0
美 浜 区	17	9	8	東 庄 町	0	0	0
銚 子 市	4	3	1	山 武 郡	64	26	38
市 川 市	31	12	19	九 十 九 里 町	53	22	31
船 橋 市	39	20	19	芝 山 町	0	0	0
館 山 市	1	0	1	横 芝 光 町	11	4	7
木 更 津 市	5	1	4	長 生 郡	84	35	49
松 戸 市	7	4	3	一 宮 町	12	6	6
野 田 市	4	1	3	睦 沢 町	2	0	2
茂 原 市	125	61	64	長 生 村	15	5	10
成 田 市	15	12	3	白 子 町	44	21	23
佐 倉 市	15	8	7	長 柄 町	1	0	1
東 金 市	118	72	46	長 南 町	10	3	7
旭 市	8	5	3	夷 隅 郡	1	1	0
習 志 野 市	15	8	7	大 多 喜 町	0	0	0
柏 市	13	7	6	御 宿 町	1	1	0
勝 浦 市	2	0	2	安 房 郡	1	0	1
市 原 市	53	24	29	鋸 南 町	1	0	1
流 山 市	2	1	1	外 国 人	24	10	14
八 千 代 市	11	4	7				
我 孫 子 市	3	2	1				
鴨 川 市	3	1	2				
鎌 ヶ 谷 市	6	4	2				
君 津 市	3	1	2				
富 津 市	3	1	2				
浦 安 市	14	5	9				
四 街 道 市	17	6	11				
袖 ヶ 浦 市	4	2	2				
八 街 市	26	15	11				
印 西 市	1	0	1				
白 井 市	6	3	3				
富 里 市	8	2	6				
南 房 総 市	4	2	2				
匝 瑳 市	8	3	5				
香 取 市	1	0	1				
山 武 市	28	14	14				
い す み 市	21	8	13				
大 網 白 里 市	0	0	0				

第10表 市区町村別県内からの転入(平成25年1月~12月)(つづき)

酒 々 井 町			(単位:人)				
元の市区町村	総 数	男	女	元の市区町村	総 数	男	女
千 葉 市	46	25	21	印 旛 郡	6	4	2
中 央 区	7	5	2	酒 々 井 町	0	0	0
花 見 川 区	5	2	3	栄 町	6	4	2
稲 毛 区	13	6	7	香 取 郡	6	4	2
若 葉 区	14	9	5	神 崎 町	2	1	1
緑 区	2	1	1	多 古 町	3	2	1
美 浜 区	5	2	3	東 庄 町	1	1	0
銚 子 市	8	4	4	山 武 郡	7	2	5
市 川 市	10	7	3	九 十 九 里 町	0	0	0
船 橋 市	14	7	7	芝 山 町	4	2	2
館 山 市	0	0	0	横 芝 光 町	3	0	3
木 更 津 市	4	1	3	長 生 郡	1	1	0
松 戸 市	7	6	1	一 宮 町	0	0	0
野 田 市	0	0	0	睦 沢 町	0	0	0
茂 原 市	6	4	2	長 生 村	0	0	0
成 田 市	90	39	51	白 子 町	0	0	0
佐 倉 市	75	39	36	長 柄 町	0	0	0
東 金 市	0	0	0	長 南 町	1	1	0
旭 市	8	3	5	夷 隅 郡	1	0	1
習 志 野 市	10	5	5	大 多 喜 町	0	0	0
柏 市	1	0	1	御 宿 町	1	0	1
勝 浦 市	0	0	0	安 房 郡	0	0	0
市 原 市	7	2	5	鋸 南 町	0	0	0
流 山 市	1	0	1	外 国 人	22	13	9
八 千 代 市	14	9	5				
我 孫 子 市	3	2	1				
鴨 川 市	1	1	0				
鎌 ヶ 谷 市	2	0	2				
君 津 市	0	0	0				
富 津 市	1	0	1				
浦 安 市	1	0	1				
四 街 道 市	13	6	7				
袖 ヶ 浦 市	0	0	0				
八 街 市	43	19	24				
印 西 市	198	134	64				
白 井 市	2	1	1				
富 里 市	59	35	24				
南 房 総 市	1	1	0				
匝 瑳 市	3	2	1				
香 取 市	9	4	5				
山 武 市	13	6	7				
い す み 市	0	0	0				
大 網 白 里 市	2	0	2				

第10表 市区町村別県内からの転入(平成25年1月~12月)(つづき)

栄 町			(単位:人)				
元の市区町村	総 数	男	女	元の市区町村	総 数	男	女
千 葉 市	21	10	11	印 旛 郡	1	0	1
中 央 区	2	1	1	酒 々 井 町	1	0	1
花 見 川 区	5	3	2	栄 町	0	0	0
稲 毛 区	2	0	2	香 取 郡	4	2	2
若 葉 区	4	2	2	神 崎 町	1	0	1
緑 区	0	0	0	多 古 町	3	2	1
美 浜 区	8	4	4	東 庄 町	0	0	0
銚 子 市	0	0	0	山 武 郡	2	1	1
市 川 市	4	1	3	九 十 九 里 町	0	0	0
船 橋 市	15	10	5	芝 山 町	1	0	1
館 山 市	0	0	0	横 芝 光 町	1	1	0
木 更 津 市	6	2	4	長 生 郡	0	0	0
松 戸 市	5	3	2	一 宮 町	0	0	0
野 田 市	2	0	2	睦 沢 町	0	0	0
茂 原 市	1	1	0	長 生 村	0	0	0
成 田 市	106	53	53	白 子 町	0	0	0
佐 倉 市	13	4	9	長 柄 町	0	0	0
東 金 市	3	2	1	長 南 町	0	0	0
旭 市	2	1	1	夷 隅 郡	0	0	0
習 志 野 市	6	4	2	大 多 喜 町	0	0	0
柏 市	16	7	9	御 宿 町	0	0	0
勝 浦 市	1	1	0	安 房 郡	0	0	0
市 原 市	3	0	3	鋸 南 町	0	0	0
流 山 市	0	0	0	外 国 人	9	4	5
八 千 代 市	11	6	5				
我 孫 子 市	16	6	10				
鴨 川 市	0	0	0				
鎌 ヶ 谷 市	2	2	0				
君 津 市	1	1	0				
富 津 市	4	2	2				
浦 安 市	5	3	2				
四 街 道 市	4	1	3				
袖 ヶ 浦 市	2	1	1				
八 街 市	4	1	3				
印 西 市	51	22	29				
白 井 市	6	2	4				
富 里 市	15	11	4				
南 房 総 市	1	1	0				
匝 瑳 市	0	0	0				
香 取 市	6	3	3				
山 武 市	2	1	1				
い す み 市	0	0	0				
大 網 白 里 市	2	1	1				

第10表

第10表 市区町村別県内からの転入(平成25年1月~12月)(つづき)

神 崎 町			(単位:人)				
元の市区町村	総 数	男	女	元の市区町村	総 数	男	女
千 葉 市	4	0	4	印 旛 郡	4	2	2
中 央 区	1	0	1	酒 々 井 町	1	0	1
花 見 川 区	0	0	0	栄 町	3	2	1
稲 毛 区	2	0	2	香 取 郡	5	2	3
若 葉 区	0	0	0	神 崎 町	0	0	0
緑 区	1	0	1	多 古 町	5	2	3
美 浜 区	0	0	0	東 庄 町	0	0	0
銚 子 市	0	0	0	山 武 郡	1	0	1
市 川 市	2	0	2	九 十 九 里 町	0	0	0
船 橋 市	2	1	1	芝 山 町	1	0	1
館 山 市	1	1	0	横 芝 光 町	0	0	0
木 更 津 市	0	0	0	長 生 郡	1	0	1
松 戸 市	1	1	0	一 宮 町	0	0	0
野 田 市	0	0	0	睦 沢 町	0	0	0
茂 原 市	0	0	0	長 生 村	0	0	0
成 田 市	40	21	19	白 子 町	1	0	1
佐 倉 市	1	1	0	長 柄 町	0	0	0
東 金 市	0	0	0	長 南 町	0	0	0
旭 市	0	0	0	夷 隅 郡	0	0	0
習 志 野 市	0	0	0	大 多 喜 町	0	0	0
柏 市	0	0	0	御 宿 町	0	0	0
勝 浦 市	0	0	0	安 房 郡	0	0	0
市 原 市	2	1	1	鋸 南 町	0	0	0
流 山 市	0	0	0	外 国 人	9	4	5
八 千 代 市	0	0	0				
我 孫 子 市	3	2	1				
鴨 川 市	0	0	0				
鎌 ヶ 谷 市	0	0	0				
君 津 市	1	0	1				
富 津 市	0	0	0				
浦 安 市	0	0	0				
四 街 道 市	0	0	0				
袖 ヶ 浦 市	0	0	0				
八 街 市	0	0	0				
印 西 市	0	0	0				
白 井 市	0	0	0				
富 里 市	7	3	4				
南 房 総 市	0	0	0				
匝 瑳 市	1	0	1				
香 取 市	38	18	20				
山 武 市	0	0	0				
い す み 市	0	0	0				
大 網 白 里 市	0	0	0				

第10表 市区町村別県内からの転入(平成25年1月~12月)(つづき)

多 古 町			(単位:人)				
元の市区町村	総 数	男	女	元の市区町村	総 数	男	女
千 葉 市	6	3	3	印 旛 郡	2	2	0
中 央 区	2	1	1	酒 々 井 町	1	1	0
花 見 川 区	1	0	1	栄 町	1	1	0
稲 毛 区	2	1	1	香 取 郡	4	3	1
若 葉 区	0	0	0	神 崎 町	0	0	0
緑 区	1	1	0	多 古 町	0	0	0
美 浜 区	0	0	0	東 庄 町	4	3	1
銚 子 市	6	3	3	山 武 郡	2	1	1
市 川 市	2	1	1	九 十 九 里 町	0	0	0
船 橋 市	6	2	4	芝 山 町	1	0	1
館 山 市	0	0	0	横 芝 光 町	1	1	0
木 更 津 市	2	2	0	長 生 郡	1	1	0
松 戸 市	4	4	0	一 宮 町	0	0	0
野 田 市	0	0	0	睦 沢 町	0	0	0
茂 原 市	0	0	0	長 生 村	1	1	0
成 田 市	52	22	30	白 子 町	0	0	0
佐 倉 市	7	5	2	長 柄 町	0	0	0
東 金 市	1	0	1	長 南 町	0	0	0
旭 市	14	3	11	夷 隅 郡	0	0	0
習 志 野 市	5	3	2	大 多 喜 町	0	0	0
柏 市	0	0	0	御 宿 町	0	0	0
勝 浦 市	0	0	0	安 房 郡	0	0	0
市 原 市	6	3	3	鋸 南 町	0	0	0
流 山 市	1	1	0	外 国 人	16	11	5
八 千 代 市	0	0	0				
我 孫 子 市	3	1	2				
鴨 川 市	1	1	0				
鎌 ヶ 谷 市	5	2	3				
君 津 市	0	0	0				
富 津 市	1	1	0				
浦 安 市	2	1	1				
四 街 道 市	5	3	2				
袖 ヶ 浦 市	0	0	0				
八 街 市	7	3	4				
印 西 市	2	1	1				
白 井 市	0	0	0				
富 里 市	11	7	4				
南 房 総 市	0	0	0				
匝 瑳 市	18	9	9				
香 取 市	18	7	11				
山 武 市	8	3	5				
い す み 市	0	0	0				
大 網 白 里 市	0	0	0				

第10表

第10表 市区町村別県内からの転入(平成25年1月~12月)(つづき)

東 庄 町			(単位:人)				
元の市区町村	総 数	男	女	元の市区町村	総 数	男	女
千 葉 市	15	12	3	印 旛 郡	1	1	0
中 央 区	4	4	0	酒 々 井 町	1	1	0
花 見 川 区	3	3	0	栄 町	0	0	0
稲 毛 区	1	1	0	香 取 郡	1	1	0
若 葉 区	5	2	3	神 崎 町	1	1	0
緑 区	1	1	0	多 古 町	0	0	0
美 浜 区	1	1	0	東 庄 町	0	0	0
銚 子 市	37	20	17	山 武 郡	5	4	1
市 川 市	1	0	1	九 十 九 里 町	0	0	0
船 橋 市	4	3	1	芝 山 町	0	0	0
館 山 市	0	0	0	横 芝 光 町	5	4	1
木 更 津 市	1	1	0	長 生 郡	0	0	0
松 戸 市	1	1	0	一 宮 町	0	0	0
野 田 市	0	0	0	睦 沢 町	0	0	0
茂 原 市	3	3	0	長 生 村	0	0	0
成 田 市	6	3	3	白 子 町	0	0	0
佐 倉 市	2	0	2	長 柄 町	0	0	0
東 金 市	1	1	0	長 南 町	0	0	0
旭 市	27	14	13	夷 隅 郡	0	0	0
習 志 野 市	0	0	0	大 多 喜 町	0	0	0
柏 市	0	0	0	御 宿 町	0	0	0
勝 浦 市	0	0	0	安 房 郡	0	0	0
市 原 市	1	0	1	鋸 南 町	0	0	0
流 山 市	0	0	0	外 国 人	5	4	1
八 千 代 市	0	0	0				
我 孫 子 市	0	0	0				
鴨 川 市	0	0	0				
鎌 ヶ 谷 市	1	1	0				
君 津 市	0	0	0				
富 津 市	0	0	0				
浦 安 市	0	0	0				
四 街 道 市	0	0	0				
袖 ヶ 浦 市	0	0	0				
八 街 市	0	0	0				
印 西 市	0	0	0				
白 井 市	0	0	0				
富 里 市	4	2	2				
南 房 総 市	1	1	0				
匝 瑳 市	2	1	1				
香 取 市	70	33	37				
山 武 市	0	0	0				
い す み 市	0	0	0				
大 網 白 里 市	0	0	0				

第10表 市区町村別県内からの転入(平成25年1月~12月)(つづき)

九 十 九 里 町

(単位:人)

元の市区町村	総 数	男	女	元の市区町村	総 数	男	女
千 葉 市	50	27	23	印 旛 郡	0	0	0
中 央 区	17	10	7	酒 々 井 町	0	0	0
花 見 川 区	6	3	3	栄 町	0	0	0
稲 毛 区	6	3	3	香 取 郡	0	0	0
若 葉 区	9	6	3	神 崎 町	0	0	0
緑 区	11	5	6	多 古 町	0	0	0
美 浜 区	1	0	1	東 庄 町	0	0	0
銚 子 市	3	2	1	山 武 郡	4	2	2
市 川 市	2	1	1	九 十 九 里 町	0	0	0
船 橋 市	8	2	6	芝 山 町	0	0	0
館 山 市	1	1	0	横 芝 光 町	4	2	2
木 更 津 市	2	1	1	長 生 郡	4	3	1
松 戸 市	4	3	1	一 宮 町	1	1	0
野 田 市	1	1	0	睦 沢 町	1	1	0
茂 原 市	17	10	7	長 生 村	0	0	0
成 田 市	5	3	2	白 子 町	2	1	1
佐 倉 市	0	0	0	長 柄 町	0	0	0
東 金 市	70	36	34	長 南 町	0	0	0
旭 市	1	1	0	夷 隅 郡	0	0	0
習 志 野 市	1	1	0	大 多 喜 町	0	0	0
柏 市	4	1	3	御 宿 町	0	0	0
勝 浦 市	1	0	1	安 房 郡	0	0	0
市 原 市	7	5	2	鋸 南 町	0	0	0
流 山 市	2	2	0	外 国 人	10	4	6
八 千 代 市	2	1	1				
我 孫 子 市	0	0	0				
鴨 川 市	0	0	0				
鎌 ヶ 谷 市	3	2	1				
君 津 市	0	0	0				
富 津 市	1	1	0				
浦 安 市	0	0	0				
四 街 道 市	1	0	1				
袖 ヶ 浦 市	1	1	0				
八 街 市	4	2	2				
印 西 市	1	1	0				
白 井 市	0	0	0				
富 里 市	4	3	1				
南 房 総 市	0	0	0				
匝 瑳 市	15	5	10				
香 取 市	1	0	1				
山 武 市	12	6	6				
い す み 市	1	0	1				
大 網 白 里 市	26	18	8				

第10表 市区町村別県内からの転入(平成25年1月~12月)(つづき)

芝 山 町			(単位:人)				
元の市区町村	総 数	男	女	元の市区町村	総 数	男	女
千 葉 市	21	8	13	印 旛 郡	4	1	3
中 央 区	11	4	7	酒 々 井 町	0	0	0
花 見 川 区	7	2	5	栄 町	4	1	3
稲 毛 区	1	1	0	香 取 郡	7	3	4
若 葉 区	1	1	0	神 崎 町	0	0	0
緑 区	1	0	1	多 古 町	6	2	4
美 浜 区	0	0	0	東 庄 町	1	1	0
銚 子 市	1	0	1	山 武 郡	7	3	4
市 川 市	3	1	2	九 十 九 里 町	1	0	1
船 橋 市	1	1	0	芝 山 町	0	0	0
館 山 市	0	0	0	横 芝 光 町	6	3	3
木 更 津 市	1	1	0	長 生 郡	1	1	0
松 戸 市	1	1	0	一 宮 町	0	0	0
野 田 市	0	0	0	睦 沢 町	0	0	0
茂 原 市	0	0	0	長 生 村	0	0	0
成 田 市	36	15	21	白 子 町	0	0	0
佐 倉 市	6	3	3	長 柄 町	1	1	0
東 金 市	2	1	1	長 南 町	0	0	0
旭 市	3	2	1	夷 隅 郡	0	0	0
習 志 野 市	2	2	0	大 多 喜 町	0	0	0
柏 市	2	1	1	御 宿 町	0	0	0
勝 浦 市	0	0	0	安 房 郡	0	0	0
市 原 市	4	2	2	鋸 南 町	0	0	0
流 山 市	1	0	1	外 国 人	20	13	7
八 千 代 市	3	2	1				
我 孫 子 市	0	0	0				
鴨 川 市	0	0	0				
鎌 ヶ 谷 市	0	0	0				
君 津 市	0	0	0				
富 津 市	0	0	0				
浦 安 市	0	0	0				
四 街 道 市	5	3	2				
袖 ヶ 浦 市	0	0	0				
八 街 市	10	5	5				
印 西 市	0	0	0				
白 井 市	0	0	0				
富 里 市	24	12	12				
南 房 総 市	0	0	0				
匝 瑳 市	2	1	1				
香 取 市	1	1	0				
山 武 市	12	6	6				
い す み 市	1	1	0				
大 網 白 里 市	0	0	0				

第10表 市区町村別県内からの転入(平成25年1月~12月)(つづき)

横 芝 光 町			(単位:人)				
元の市区町村	総 数	男	女	元の市区町村	総 数	男	女
千 葉 市	32	16	16	印 旛 郡	3	1	2
中 央 区	7	5	2	酒 々 井 町	1	0	1
花 見 川 区	4	2	2	栄 町	2	1	1
稲 毛 区	7	4	3	香 取 郡	16	7	9
若 葉 区	7	2	5	神 崎 町	4	2	2
緑 区	4	2	2	多 古 町	10	3	7
美 浜 区	3	1	2	東 庄 町	2	2	0
銚 子 市	4	3	1	山 武 郡	10	8	2
市 川 市	3	0	3	九 十 九 里 町	8	6	2
船 橋 市	8	7	1	芝 山 町	2	2	0
館 山 市	0	0	0	横 芝 光 町	0	0	0
木 更 津 市	4	3	1	長 生 郡	2	1	1
松 戸 市	5	3	2	一 宮 町	1	0	1
野 田 市	0	0	0	睦 沢 町	0	0	0
茂 原 市	2	1	1	長 生 村	0	0	0
成 田 市	17	9	8	白 子 町	1	1	0
佐 倉 市	5	2	3	長 柄 町	0	0	0
東 金 市	41	16	25	長 南 町	0	0	0
旭 市	40	20	20	夷 隅 郡	1	0	1
習 志 野 市	1	1	0	大 多 喜 町	0	0	0
柏 市	5	4	1	御 宿 町	1	0	1
勝 浦 市	2	2	0	安 房 郡	0	0	0
市 原 市	9	6	3	鋸 南 町	0	0	0
流 山 市	1	0	1	外 国 人	12	9	3
八 千 代 市	9	3	6				
我 孫 子 市	2	1	1				
鴨 川 市	1	0	1				
鎌 ヶ 谷 市	2	0	2				
君 津 市	0	0	0				
富 津 市	1	0	1				
浦 安 市	4	0	4				
四 街 道 市	5	4	1				
袖 ヶ 浦 市	1	0	1				
八 街 市	12	5	7				
印 西 市	1	1	0				
白 井 市	0	0	0				
富 里 市	8	3	5				
南 房 総 市	0	0	0				
匝 瑳 市	73	40	33				
香 取 市	8	2	6				
山 武 市	70	36	34				
い す み 市	2	1	1				
大 網 白 里 市	10	2	8				

第10表

第10表 市区町村別県内からの転入(平成25年1月~12月)(つづき)

一 宮 町			(単位:人)				
元の市区町村	総 数	男	女	元の市区町村	総 数	男	女
千 葉 市	29	13	16	印 旛 郡	1	1	0
中 央 区	4	1	3	酒 々 井 町	1	1	0
花 見 川 区	7	4	3	栄 町	0	0	0
稲 毛 区	5	2	3	香 取 郡	0	0	0
若 葉 区	2	0	2	神 崎 町	0	0	0
緑 区	11	6	5	多 古 町	0	0	0
美 浜 区	0	0	0	東 庄 町	0	0	0
銚 子 市	1	1	0	山 武 郡	2	2	0
市 川 市	7	5	2	九 十 九 里 町	2	2	0
船 橋 市	17	8	9	芝 山 町	0	0	0
館 山 市	1	1	0	横 芝 光 町	0	0	0
木 更 津 市	0	0	0	長 生 郡	49	22	27
松 戸 市	5	1	4	一 宮 町	0	0	0
野 田 市	1	0	1	睦 沢 町	8	4	4
茂 原 市	55	24	31	長 生 村	30	12	18
成 田 市	2	1	1	白 子 町	3	2	1
佐 倉 市	5	2	3	長 柄 町	4	3	1
東 金 市	2	2	0	長 南 町	4	1	3
旭 市	3	3	0	夷 隅 郡	8	3	5
習 志 野 市	3	3	0	大 多 喜 町	3	1	2
柏 市	5	2	3	御 宿 町	5	2	3
勝 浦 市	2	2	0	安 房 郡	2	2	0
市 原 市	7	3	4	鋸 南 町	2	2	0
流 山 市	2	2	0	外 国 人	3	1	2
八 千 代 市	2	1	1				
我 孫 子 市	4	2	2				
鴨 川 市	3	1	2				
鎌 ヶ 谷 市	0	0	0				
君 津 市	8	3	5				
富 津 市	2	0	2				
浦 安 市	1	1	0				
四 街 道 市	4	2	2				
袖 ヶ 浦 市	0	0	0				
八 街 市	1	0	1				
印 西 市	2	2	0				
白 井 市	0	0	0				
富 里 市	0	0	0				
南 房 総 市	0	0	0				
匝 瑳 市	2	2	0				
香 取 市	0	0	0				
山 武 市	0	0	0				
い す み 市	52	34	18				
大 網 白 里 市	0	0	0				

第10表 市区町村別県内からの転入(平成25年1月~12月)(つづき)

陸 沢 町			(単位:人)				
元の市区町村	総 数	男	女	元の市区町村	総 数	男	女
千 葉 市	16	6	10	印 旛 郡	0	0	0
中 央 区	4	1	3	酒 々 井 町	0	0	0
花 見 川 区	2	1	1	栄 町	0	0	0
稲 毛 区	5	2	3	香 取 郡	5	3	2
若 葉 区	2	1	1	神 崎 町	0	0	0
緑 区	3	1	2	多 古 町	0	0	0
美 浜 区	0	0	0	東 庄 町	5	3	2
銚 子 市	0	0	0	山 武 郡	0	0	0
市 川 市	5	3	2	九 十 九 里 町	0	0	0
船 橋 市	2	1	1	芝 山 町	0	0	0
館 山 市	0	0	0	横 芝 光 町	0	0	0
木 更 津 市	0	0	0	長 生 郡	38	17	21
松 戸 市	4	2	2	一 宮 町	14	6	8
野 田 市	0	0	0	睦 沢 町	0	0	0
茂 原 市	41	21	20	長 生 村	14	7	7
成 田 市	0	0	0	白 子 町	0	0	0
佐 倉 市	0	0	0	長 柄 町	7	3	4
東 金 市	0	0	0	長 南 町	3	1	2
旭 市	1	0	1	夷 隅 郡	4	2	2
習 志 野 市	0	0	0	大 多 喜 町	3	1	2
柏 市	0	0	0	御 宿 町	1	1	0
勝 浦 市	6	3	3	安 房 郡	0	0	0
市 原 市	8	1	7	鋸 南 町	0	0	0
流 山 市	0	0	0	外 国 人	3	0	3
八 千 代 市	0	0	0				
我 孫 子 市	0	0	0				
鴨 川 市	0	0	0				
鎌 ヶ 谷 市	0	0	0				
君 津 市	1	0	1				
富 津 市	0	0	0				
浦 安 市	0	0	0				
四 街 道 市	0	0	0				
袖 ヶ 浦 市	0	0	0				
八 街 市	1	0	1				
印 西 市	0	0	0				
白 井 市	0	0	0				
富 里 市	4	3	1				
南 房 総 市	0	0	0				
匝 瑳 市	0	0	0				
香 取 市	0	0	0				
山 武 市	0	0	0				
い す み 市	17	7	10				
大 網 白 里 市	0	0	0				

第10表

第10表 市区町村別県内からの転入(平成25年1月~12月)(つづき)

長 生 村			(単位:人)				
元の市区町村	総 数	男	女	元の市区町村	総 数	男	女
千 葉 市	51	23	28	印 旛 郡	0	0	0
中 央 区	15	7	8	酒 々 井 町	0	0	0
花 見 川 区	7	4	3	栄 町	0	0	0
稲 毛 区	2	0	2	香 取 郡	0	0	0
若 葉 区	12	5	7	神 崎 町	0	0	0
緑 区	11	4	7	多 古 町	0	0	0
美 浜 区	4	3	1	東 庄 町	0	0	0
銚 子 市	0	0	0	山 武 郡	0	0	0
市 川 市	7	4	3	九 十 九 里 町	0	0	0
船 橋 市	9	5	4	芝 山 町	0	0	0
館 山 市	4	3	1	横 芝 光 町	0	0	0
木 更 津 市	3	2	1	長 生 郡	36	20	16
松 戸 市	0	0	0	一 宮 町	20	12	8
野 田 市	1	0	1	睦 沢 町	6	3	3
茂 原 市	123	59	64	長 生 村	0	0	0
成 田 市	1	1	0	白 子 町	6	2	4
佐 倉 市	0	0	0	長 柄 町	3	2	1
東 金 市	1	1	0	長 南 町	1	1	0
旭 市	0	0	0	夷 隅 郡	9	1	8
習 志 野 市	3	1	2	大 多 喜 町	6	0	6
柏 市	0	0	0	御 宿 町	3	1	2
勝 浦 市	1	1	0	安 房 郡	0	0	0
市 原 市	19	9	10	鋸 南 町	0	0	0
流 山 市	0	0	0	外 国 人	5	2	3
八 千 代 市	0	0	0				
我 孫 子 市	0	0	0				
鴨 川 市	5	3	2				
鎌 ヶ 谷 市	1	1	0				
君 津 市	0	0	0				
富 津 市	0	0	0				
浦 安 市	0	0	0				
四 街 道 市	2	2	0				
袖 ヶ 浦 市	1	1	0				
八 街 市	2	1	1				
印 西 市	1	0	1				
白 井 市	0	0	0				
富 里 市	1	0	1				
南 房 総 市	0	0	0				
匝 瑳 市	2	1	1				
香 取 市	1	0	1				
山 武 市	1	0	1				
い す み 市	33	14	19				
大 網 白 里 市	19	9	10				

第10表 市区町村別県内からの転入(平成25年1月~12月)(つづき)

白 子 町			(単位:人)				
元の市区町村	総 数	男	女	元の市区町村	総 数	男	女
千 葉 市	28	13	15	印 旛 郡	1	1	0
中 央 区	6	2	4	酒 々 井 町	1	1	0
花 見 川 区	1	0	1	栄 町	0	0	0
稲 毛 区	4	2	2	香 取 郡	0	0	0
若 葉 区	5	0	5	神 崎 町	0	0	0
緑 区	9	6	3	多 古 町	0	0	0
美 浜 区	3	3	0	東 庄 町	0	0	0
銚 子 市	0	0	0	山 武 郡	4	1	3
市 川 市	9	5	4	九 十 九 里 町	4	1	3
船 橋 市	3	1	2	芝 山 町	0	0	0
館 山 市	1	1	0	横 芝 光 町	0	0	0
木 更 津 市	1	1	0	長 生 郡	14	7	7
松 戸 市	0	0	0	一 宮 町	4	2	2
野 田 市	4	2	2	睦 沢 町	1	0	1
茂 原 市	46	22	24	長 生 村	3	1	2
成 田 市	11	4	7	白 子 町	0	0	0
佐 倉 市	1	0	1	長 柄 町	2	1	1
東 金 市	9	6	3	長 南 町	4	3	1
旭 市	0	0	0	夷 隅 郡	3	2	1
習 志 野 市	1	1	0	大 多 喜 町	2	1	1
柏 市	0	0	0	御 宿 町	1	1	0
勝 浦 市	5	3	2	安 房 郡	0	0	0
市 原 市	8	4	4	鋸 南 町	0	0	0
流 山 市	1	1	0	外 国 人	1	1	0
八 千 代 市	0	0	0				
我 孫 子 市	0	0	0				
鴨 川 市	0	0	0				
鎌 ヶ 谷 市	1	1	0				
君 津 市	1	1	0				
富 津 市	1	0	1				
浦 安 市	0	0	0				
四 街 道 市	2	0	2				
袖 ヶ 浦 市	0	0	0				
八 街 市	1	1	0				
印 西 市	0	0	0				
白 井 市	1	1	0				
富 里 市	0	0	0				
南 房 総 市	0	0	0				
匝 瑳 市	1	1	0				
香 取 市	0	0	0				
山 武 市	2	1	1				
い す み 市	4	2	2				
大 網 白 里 市	23	11	12				

第10表 市区町村別県内からの転入(平成25年1月~12月)(つづき)

長 柄 町			(単位:人)				
元の市区町村	総 数	男	女	元の市区町村	総 数	男	女
千 葉 市	16	6	10	印 旛 郡	0	0	0
中 央 区	6	2	4	酒 々 井 町	0	0	0
花 見 川 区	0	0	0	栄 町	0	0	0
稲 毛 区	1	1	0	香 取 郡	0	0	0
若 葉 区	0	0	0	神 崎 町	0	0	0
緑 区	9	3	6	多 古 町	0	0	0
美 浜 区	0	0	0	東 庄 町	0	0	0
銚 子 市	0	0	0	山 武 郡	1	1	0
市 川 市	0	0	0	九 十 九 里 町	1	1	0
船 橋 市	9	5	4	芝 山 町	0	0	0
館 山 市	0	0	0	横 芝 光 町	0	0	0
木 更 津 市	2	1	1	長 生 郡	11	6	5
松 戸 市	1	0	1	一 宮 町	1	1	0
野 田 市	0	0	0	睦 沢 町	3	3	0
茂 原 市	36	15	21	長 生 村	1	0	1
成 田 市	0	0	0	白 子 町	3	2	1
佐 倉 市	1	0	1	長 柄 町	0	0	0
東 金 市	3	2	1	長 南 町	3	0	3
旭 市	0	0	0	夷 隅 郡	2	1	1
習 志 野 市	0	0	0	大 多 喜 町	2	1	1
柏 市	0	0	0	御 宿 町	0	0	0
勝 浦 市	3	2	1	安 房 郡	0	0	0
市 原 市	12	9	3	鋸 南 町	0	0	0
流 山 市	0	0	0	外 国 人	6	1	5
八 千 代 市	2	2	0				
我 孫 子 市	0	0	0				
鴨 川 市	0	0	0				
鎌 ヶ 谷 市	0	0	0				
君 津 市	3	3	0				
富 津 市	0	0	0				
浦 安 市	2	1	1				
四 街 道 市	0	0	0				
袖 ヶ 浦 市	1	0	1				
八 街 市	2	2	0				
印 西 市	3	2	1				
白 井 市	0	0	0				
富 里 市	1	0	1				
南 房 総 市	0	0	0				
匝 瑳 市	1	1	0				
香 取 市	0	0	0				
山 武 市	1	0	1				
い す み 市	0	0	0				
大 網 白 里 市	2	2	0				

第10表 市区町村別県内からの転入(平成25年1月~12月)(つづき)

長 南 町			(単位:人)				
元の市区町村	総 数	男	女	元の市区町村	総 数	男	女
千 葉 市	25	12	13	印 旛 郡	0	0	0
中 央 区	2	1	1	酒 々 井 町	0	0	0
花 見 川 区	2	1	1	栄 町	0	0	0
稲 毛 区	1	1	0	香 取 郡	0	0	0
若 葉 区	5	2	3	神 崎 町	0	0	0
緑 区	7	4	3	多 古 町	0	0	0
美 浜 区	8	3	5	東 庄 町	0	0	0
銚 子 市	0	0	0	山 武 郡	0	0	0
市 川 市	3	2	1	九 十 九 里 町	0	0	0
船 橋 市	4	1	3	芝 山 町	0	0	0
館 山 市	0	0	0	横 芝 光 町	0	0	0
木 更 津 市	1	0	1	長 生 郡	9	3	6
松 戸 市	1	0	1	一 宮 町	2	1	1
野 田 市	0	0	0	睦 沢 町	4	1	3
茂 原 市	58	34	24	長 生 村	0	0	0
成 田 市	1	0	1	白 子 町	0	0	0
佐 倉 市	0	0	0	長 柄 町	3	1	2
東 金 市	0	0	0	長 南 町	0	0	0
旭 市	0	0	0	夷 隅 郡	3	1	2
習 志 野 市	2	1	1	大 多 喜 町	3	1	2
柏 市	0	0	0	御 宿 町	0	0	0
勝 浦 市	1	0	1	安 房 郡	0	0	0
市 原 市	10	4	6	鋸 南 町	0	0	0
流 山 市	0	0	0	外 国 人	0	0	0
八 千 代 市	0	0	0				
我 孫 子 市	0	0	0				
鴨 川 市	0	0	0				
鎌 ヶ 谷 市	0	0	0				
君 津 市	2	1	1				
富 津 市	0	0	0				
浦 安 市	0	0	0				
四 街 道 市	1	0	1				
袖 ヶ 浦 市	0	0	0				
八 街 市	4	1	3				
印 西 市	0	0	0				
白 井 市	0	0	0				
富 里 市	0	0	0				
南 房 総 市	3	1	2				
匝 瑳 市	0	0	0				
香 取 市	1	1	0				
山 武 市	3	1	2				
い す み 市	3	2	1				
大 網 白 里 市	2	0	2				

第10表 市区町村別県内からの転入(平成25年1月~12月)(つづき)

大 多 喜 町			(単位:人)				
元の市区町村	総 数	男	女	元の市区町村	総 数	男	女
千 葉 市	14	6	8	印 旛 郡	0	0	0
中 央 区	5	1	4	酒 々 井 町	0	0	0
花 見 川 区	0	0	0	栄 町	0	0	0
稲 毛 区	3	1	2	香 取 郡	1	1	0
若 葉 区	2	1	1	神 崎 町	0	0	0
緑 区	2	2	0	多 古 町	1	1	0
美 浜 区	2	1	1	東 庄 町	0	0	0
銚 子 市	0	0	0	山 武 郡	0	0	0
市 川 市	1	0	1	九 十 九 里 町	0	0	0
船 橋 市	5	2	3	芝 山 町	0	0	0
館 山 市	0	0	0	横 芝 光 町	0	0	0
木 更 津 市	2	1	1	長 生 郡	5	0	5
松 戸 市	2	2	0	一 宮 町	2	0	2
野 田 市	2	1	1	睦 沢 町	2	0	2
茂 原 市	21	10	11	長 生 村	1	0	1
成 田 市	6	3	3	白 子 町	0	0	0
佐 倉 市	0	0	0	長 柄 町	0	0	0
東 金 市	0	0	0	長 南 町	0	0	0
旭 市	0	0	0	夷 隅 郡	4	1	3
習 志 野 市	0	0	0	大 多 喜 町	0	0	0
柏 市	0	0	0	御 宿 町	4	1	3
勝 浦 市	10	2	8	安 房 郡	0	0	0
市 原 市	16	7	9	鋸 南 町	0	0	0
流 山 市	1	0	1	外 国 人	3	2	1
八 千 代 市	0	0	0				
我 孫 子 市	0	0	0				
鴨 川 市	4	1	3				
鎌 ヶ 谷 市	1	0	1				
君 津 市	3	2	1				
富 津 市	0	0	0				
浦 安 市	0	0	0				
四 街 道 市	1	0	1				
袖 ヶ 浦 市	0	0	0				
八 街 市	0	0	0				
印 西 市	0	0	0				
白 井 市	0	0	0				
富 里 市	0	0	0				
南 房 総 市	1	0	1				
匝 瑳 市	0	0	0				
香 取 市	0	0	0				
山 武 市	0	0	0				
い す み 市	8	2	6				
大 網 白 里 市	1	0	1				

第10表 市区町村別県内からの転入(平成25年1月~12月)(つづき)

御 宿 町			(単位:人)				
元の市区町村	総 数	男	女	元の市区町村	総 数	男	女
千 葉 市	19	11	8	印 旛 郡	2	1	1
中 央 区	9	5	4	酒 々 井 町	2	1	1
花 見 川 区	1	1	0	栄 町	0	0	0
稲 毛 区	3	1	2	香 取 郡	0	0	0
若 葉 区	2	2	0	神 崎 町	0	0	0
緑 区	4	2	2	多 古 町	0	0	0
美 浜 区	0	0	0	東 庄 町	0	0	0
銚 子 市	0	0	0	山 武 郡	1	1	0
市 川 市	3	3	0	九 十 九 里 町	1	1	0
船 橋 市	6	2	4	芝 山 町	0	0	0
館 山 市	1	1	0	横 芝 光 町	0	0	0
木 更 津 市	3	2	1	長 生 郡	6	2	4
松 戸 市	3	3	0	一 宮 町	5	2	3
野 田 市	1	1	0	睦 沢 町	1	0	1
茂 原 市	13	8	5	長 生 村	0	0	0
成 田 市	2	1	1	白 子 町	0	0	0
佐 倉 市	0	0	0	長 柄 町	0	0	0
東 金 市	1	0	1	長 南 町	0	0	0
旭 市	1	0	1	夷 隅 郡	1	1	0
習 志 野 市	9	4	5	大 多 喜 町	1	1	0
柏 市	3	1	2	御 宿 町	0	0	0
勝 浦 市	20	8	12	安 房 郡	0	0	0
市 原 市	1	1	0	鋸 南 町	0	0	0
流 山 市	1	1	0	外 国 人	2	0	2
八 千 代 市	7	5	2				
我 孫 子 市	2	1	1				
鴨 川 市	4	2	2				
鎌 ヶ 谷 市	1	1	0				
君 津 市	1	0	1				
富 津 市	0	0	0				
浦 安 市	3	2	1				
四 街 道 市	0	0	0				
袖 ヶ 浦 市	1	1	0				
八 街 市	0	0	0				
印 西 市	0	0	0				
白 井 市	0	0	0				
富 里 市	1	0	1				
南 房 総 市	0	0	0				
匝 瑳 市	1	1	0				
香 取 市	0	0	0				
山 武 市	0	0	0				
い す み 市	28	12	16				
大 網 白 里 市	1	1	0				

第10表 市区町村別県内からの転入(平成25年1月~12月)(つづき)

鋸 南 町			(単位:人)				
元の市区町村	総 数	男	女	元の市区町村	総 数	男	女
千 葉 市	5	4	1	印 旛 郡	0	0	0
中 央 区	1	1	0	酒 々 井 町	0	0	0
花 見 川 区	3	2	1	栄 町	0	0	0
稲 毛 区	1	1	0	香 取 郡	0	0	0
若 葉 区	0	0	0	神 崎 町	0	0	0
緑 区	0	0	0	多 古 町	0	0	0
美 浜 区	0	0	0	東 庄 町	0	0	0
銚 子 市	0	0	0	山 武 郡	1	0	1
市 川 市	2	0	2	九 十 九 里 町	1	0	1
船 橋 市	2	1	1	芝 山 町	0	0	0
館 山 市	15	9	6	横 芝 光 町	0	0	0
木 更 津 市	6	3	3	長 生 郡	0	0	0
松 戸 市	1	1	0	一 宮 町	0	0	0
野 田 市	0	0	0	睦 沢 町	0	0	0
茂 原 市	0	0	0	長 生 村	0	0	0
成 田 市	0	0	0	白 子 町	0	0	0
佐 倉 市	1	0	1	長 柄 町	0	0	0
東 金 市	3	2	1	長 南 町	0	0	0
旭 市	0	0	0	夷 隅 郡	0	0	0
習 志 野 市	1	1	0	大 多 喜 町	0	0	0
柏 市	2	1	1	御 宿 町	0	0	0
勝 浦 市	1	1	0	安 房 郡	0	0	0
市 原 市	3	3	0	鋸 南 町	0	0	0
流 山 市	0	0	0	外 国 人	1	0	1
八 千 代 市	0	0	0				
我 孫 子 市	0	0	0				
鴨 川 市	2	1	1				
鎌 ヶ 谷 市	2	1	1				
君 津 市	5	4	1				
富 津 市	4	1	3				
浦 安 市	0	0	0				
四 街 道 市	0	0	0				
袖 ヶ 浦 市	0	0	0				
八 街 市	0	0	0				
印 西 市	0	0	0				
白 井 市	0	0	0				
富 里 市	1	1	0				
南 房 総 市	16	5	11				
匝 瑳 市	0	0	0				
香 取 市	0	0	0				
山 武 市	0	0	0				
い す み 市	1	1	0				
大 網 白 里 市	0	0	0				

付 録

1. 年次別人口増減数及び動態別増減数等の推移

(1月～12月)

年 別	人口総数 (1月1日現在)	増減数	増減率	自然 動 態				社 会 動 態 ^{注)}				
				出 生	死 亡	増減数	増減率	転 入	転 出	その他	増減数	増減率
	人	人	%	人	人	人	%	人	人	人	人	%
昭和36	2,319,809	49,902	2.15			20,046	0.86				29,856	1.29
37	2,369,711	73,845	3.12			21,479	0.91				52,366	2.21
38	2,443,556	83,473	3.42			27,964	1.14				55,509	2.27
39	2,527,029	104,159	4.12			30,026	1.19				74,133	2.93
40	2,631,188	91,121	3.46			33,603	1.28				57,518	2.19
41	2,722,309	84,113	3.09			20,986	0.77				63,127	2.32
42	2,806,422	133,072	4.74			42,889	1.53				90,183	3.21
43	2,939,494	139,993	4.76			42,839	1.46				97,154	3.31
44	3,079,487	166,819	5.42	64,398	19,747	44,651	1.45	245,487	133,794	10,475	122,168	3.97
45	3,246,306	156,265	4.81	70,601	20,760	49,841	1.54	254,721	144,411	-3,886	106,424	3.28
46	3,402,571	149,334	4.39	75,049	20,185	54,864	1.61	249,164	154,198	-496	94,470	2.78
47	3,551,905	157,855	4.44	78,044	19,742	58,302	1.64	257,914	159,774	1,413	99,553	2.80
48	3,709,760	160,522	4.33	81,040	21,042	59,998	1.62	269,310	169,704	918	100,524	2.71
49	3,870,282	155,360	4.01	81,417	21,713	59,704	1.54	262,525	164,766	-2,103	95,656	2.47
50	4,025,642	151,427	3.76	77,088	21,585	55,503	1.38	238,639	162,611	19,896	95,924	2.38
51	4,177,069	119,841	2.87	75,840	21,752	54,088	1.29	230,206	165,412	959	65,753	1.57
52	4,296,910	117,741	2.74	72,801	21,635	51,166	1.19	233,980	167,603	198	66,575	1.55
53	4,414,651	129,569	2.93	71,847	21,889	49,958	1.13	246,606	167,734	739	79,611	1.80
54	4,544,220	122,979	2.71	70,579	22,151	48,428	1.07	245,418	173,081	2,214	74,551	1.64
55	4,667,199	91,725	1.97	65,945	22,916	43,029	0.92	236,128	172,046	-15,386	48,696	1.04
56	4,758,924	96,872	2.04	66,842	23,598	43,244	0.91	224,856	171,813	585	53,628	1.13
57	4,855,796	86,999	1.79	65,375	22,999	42,376	0.87	217,199	173,601	1,025	44,623	0.92
58	4,942,795	77,710	1.57	64,642	24,702	39,940	0.81	210,019	172,432	183	37,770	0.76
59	5,020,505	71,690	1.43	63,906	24,735	39,171	0.78	203,827	170,673	-635	32,519	0.65
60	5,092,195	72,863	1.43	60,875	24,954	35,921	0.71	202,825	171,758	5,875	36,942	0.73
61	5,165,058	71,594	1.39	58,087	25,529	32,558	0.63	207,292	169,206	950	39,036	0.76
62	5,236,652	90,326	1.72	57,662	25,598	32,064	0.61	229,816	171,966	412	58,262	1.11
63	5,326,978	95,677	1.80	56,648	27,229	29,419	0.55	240,831	176,287	1,714	66,258	1.24
64	5,422,655	82,544	1.52	54,403	27,584	26,819	0.49	238,270	184,046	1,501	55,725	1.03
平成2	5,505,199	65,178	1.18	53,730	28,960	24,770	0.45	237,708	194,592	-2,708	40,408	0.73
3	5,570,377	71,720	1.29	54,533	29,644	24,889	0.45	238,222	193,311	1,920	46,831	0.84
4	5,642,097	61,883	1.10	53,460	31,398	22,062	0.39	237,952	199,539	1,408	39,821	0.71
5	5,703,980	54,425	0.95	53,973	32,141	21,832	0.38	232,992	202,005	1,606	32,593	0.57
6	5,758,405	39,715	0.69	57,227	32,783	24,444	0.42	222,662	208,076	685	15,271	0.27
7	5,798,120	6,247	0.11	55,248	34,526	20,722	0.36	215,698	205,420	-24,753	-14,475	-0.25
8	5,804,367	29,349	0.51	55,961	33,917	22,044	0.38	209,223	202,637	719	7,305	0.13
9	5,833,716	28,907	0.50	55,427	34,842	20,585	0.35	209,081	201,101	342	8,322	0.14
10	5,862,623	32,373	0.55	56,011	36,737	19,274	0.33	210,822	198,379	656	13,099	0.22
11	5,894,996	32,456	0.55	54,781	38,363	16,418	0.28	208,171	192,609	476	16,038	0.27
12	5,927,452	6,944	0.12	56,242	37,446	18,796	0.32	208,251	194,497	-25,606	-11,852	-0.20
13	5,934,396	38,629	0.65	55,300	38,049	17,251	0.29	212,871	192,251	758	21,378	0.36
14	5,973,025	33,160	0.56	55,309	39,782	15,527	0.26	205,086	187,701	248	17,633	0.30
15	6,006,185	27,081	0.45	53,538	40,771	12,767	0.21	207,073	190,246	-2,513	14,314	0.24
16	6,033,266	17,337	0.29	54,029	41,971	12,058	0.20	195,135	188,902	-954	5,279	0.09
17	6,050,603	10,213	0.17	51,401	44,131	7,270	0.12	196,019	186,846	-6,230	2,943	0.05
18	6,060,816	22,340	0.37	52,492	45,000	7,492	0.12	197,865	183,020	3	14,848	0.24
19	6,083,156	33,172	0.55	52,922	45,869	7,053	0.12	203,438	177,789	470	26,119	0.43
20	6,116,328	37,330	0.61	52,897	47,177	5,720	0.09	203,069	172,992	1,533	31,610	0.52
21	6,153,658	33,661	0.55	52,988	48,145	4,843	0.08	197,477	171,136	2,477	28,818	0.47
22	6,187,319	29,708	0.48	52,625	50,377	2,248	0.04	183,829	171,160	14,791	27,460	0.44
23	6,217,027	-10,693	-0.17	51,294	51,817	-523	-0.01	167,006	178,424	1,248	-10,170	-0.16
24	6,206,334	-12,982	-0.21	49,768	53,432	-3,664	-0.06	162,355	170,926	-747	-9,318	-0.15
25	6,193,352	-1,366	-0.02	49,194	53,772	-4,578	-0.07	167,276	160,294	-3,770	3,212	0.05

注) 転入及び転出とは他県との移動であり、その他は県内間の移動及び職権による記載・消除等を含む。

2. 都 道 府 県 別

都道府県名	大正9年 1920	昭和5年 1930	昭和15年 1940	昭和22年 1947	昭和25年 1950	昭和30年 1955	昭和35年 1960 注)	昭和40年 1965
全 国	55,963,053	64,450,005	73,114,308	78,101,473	84,114,574	90,076,594	94,301,623	99,209,137
千葉県 順位	14位	16位	17位	10位	11位	11位	11位	10位
北海道	2,359,183	2,812,335	3,272,718	3,852,821	4,295,567	4,773,087	5,039,206	5,171,800
青森県	756,454	879,914	1,000,509	1,180,245	1,282,867	1,382,523	1,426,606	1,416,591
岩手県	845,540	975,771	1,095,793	1,262,743	1,346,728	1,427,097	1,448,517	1,411,118
宮城県	961,768	1,142,784	1,271,238	1,566,831	1,663,442	1,727,065	1,743,195	1,753,126
秋田県	898,537	987,706	1,052,275	1,257,398	1,309,031	1,348,871	1,335,580	1,279,835
山形県	968,925	1,080,034	1,119,338	1,335,653	1,357,347	1,353,649	1,320,664	1,263,103
福島県	1,362,750	1,508,150	1,625,521	1,992,460	2,062,394	2,095,237	2,051,137	1,983,754
茨城県	1,350,400	1,487,097	1,620,000	2,013,735	2,039,418	2,064,037	2,047,024	2,056,154
栃木県	1,046,479	1,141,737	1,206,657	1,534,311	1,550,462	1,547,580	1,513,624	1,521,656
群馬県	1,052,610	1,186,080	1,299,027	1,572,787	1,601,380	1,613,549	1,578,476	1,605,584
埼玉県	1,319,533	1,459,172	1,608,039	2,100,453	2,146,445	2,262,623	2,430,871	3,014,983
千葉県	1,336,155	1,470,121	1,588,425	2,112,917	2,139,037	2,205,060	2,306,010	2,701,770
東京都	3,699,428	5,408,678	7,354,971	5,000,777	6,277,500	8,037,084	9,683,802	10,869,244
神奈川県	1,323,390	1,619,606	2,188,974	2,218,120	2,487,665	2,919,497	3,443,176	4,430,743
新潟県	1,776,474	1,933,326	2,064,402	2,418,271	2,460,997	2,473,492	2,442,037	2,398,931
富山県	724,276	778,953	822,569	979,229	1,008,790	1,021,121	1,032,614	1,025,465
石川県	747,360	756,835	757,676	927,743	957,279	966,187	973,418	980,499
福井県	599,155	618,144	643,904	726,264	752,374	754,055	752,696	750,557
山梨県	583,453	631,042	663,026	807,251	811,369	807,044	782,062	763,194
長野県	1,562,722	1,717,118	1,710,729	2,060,010	2,060,831	2,021,292	1,981,433	1,958,007
岐阜県	1,070,407	1,178,405	1,265,024	1,493,644	1,544,538	1,583,605	1,638,399	1,700,365
静岡県	1,550,387	1,797,805	2,017,860	2,353,005	2,471,472	2,650,435	2,756,271	2,912,521
愛知県	2,089,762	2,567,413	3,166,592	3,122,902	3,390,585	3,769,209	4,206,313	4,798,653
三重県	1,069,270	1,157,407	1,198,783	1,416,494	1,461,197	1,485,582	1,485,054	1,514,467
滋賀県	651,050	691,631	703,679	858,367	861,180	853,734	842,695	853,385
京都府	1,287,147	1,552,832	1,729,993	1,739,084	1,832,934	1,935,161	1,993,403	2,102,808
大阪府	2,587,847	3,540,017	4,792,966	3,334,659	3,857,047	4,618,308	5,504,746	6,657,189
兵庫県	2,301,799	2,646,301	3,221,232	3,057,444	3,309,935	3,620,947	3,906,487	4,309,944
奈良県	564,607	596,225	620,509	779,935	763,883	776,861	781,058	825,965
和歌山県	750,411	830,748	865,074	959,999	982,113	1,006,819	1,002,191	1,026,975
鳥取県	454,675	489,266	484,390	587,606	600,177	614,259	599,135	579,853
島根県	714,712	739,507	740,940	894,267	912,551	929,066	888,886	821,620
岡山県	1,217,698	1,283,962	1,329,358	1,619,622	1,661,099	1,689,800	1,670,454	1,645,135
広島県	1,541,905	1,692,136	1,869,504	2,011,498	2,081,967	2,149,044	2,184,043	2,281,146
山口県	1,041,013	1,135,637	1,294,242	1,479,244	1,540,882	1,609,839	1,602,207	1,543,573
徳島県	670,212	716,544	718,717	854,811	878,511	878,109	847,274	815,115
香川県	677,852	732,816	730,394	917,673	946,022	943,823	918,867	900,845
愛媛県	1,046,720	1,142,122	1,178,705	1,453,887	1,521,878	1,540,628	1,500,687	1,446,384
高知県	670,895	718,152	709,286	848,337	873,874	882,683	854,595	812,714
福岡県	2,188,249	2,527,119	3,094,132	3,178,134	3,530,169	3,859,764	4,006,679	3,964,611
佐賀県	673,895	691,565	701,517	917,797	945,082	973,749	942,874	871,885
長崎県	1,136,182	1,233,362	1,370,063	1,531,674	1,645,492	1,747,596	1,760,421	1,641,245
熊本県	1,233,233	1,353,993	1,368,179	1,765,726	1,827,582	1,895,663	1,856,192	1,770,736
大分県	860,282	945,771	972,975	1,233,651	1,252,999	1,277,199	1,239,655	1,187,480
宮崎県	651,097	760,467	840,357	1,025,689	1,091,427	1,139,384	1,134,590	1,080,692
鹿児島県	1,415,582	1,556,690	1,589,467	1,746,305	1,804,118	2,044,112	1,963,104	1,853,541
沖縄県	571,572	577,509	574,579	—	914,937	801,065	883,122	934,176

注) 長野県西筑摩群山口市と岐阜県中津川市の境界紛争地域人口(男39人、女34人)は全国に含まれているが、長野県及び岐阜県のいずれにも含まれていない。
資料: 国勢調査(総務省統計局)

人口推移 (10月1日現在)

(単位：人)

昭和45年 1970	昭和50年 1975	昭和55年 1980	昭和60年 1985	平成2年 1990	平成7年 1995	平成12年 2000	平成17年 2005	平成22年 2010
104,665,171	111,939,643	117,060,396	121,048,923	123,611,167	125,570,246	126,925,843	127,767,994	128,057,352
9位	9位	8位	8位	7位	6位	6位	6位	6位
5,184,287	5,338,206	5,575,989	5,679,439	5,643,647	5,692,321	5,683,062	5,627,737	5,506,419
1,427,520	1,468,646	1,523,907	1,524,448	1,482,873	1,481,663	1,475,728	1,436,657	1,373,339
1,371,383	1,385,563	1,421,927	1,433,611	1,416,928	1,419,505	1,416,180	1,385,041	1,330,147
1,819,223	1,955,267	2,082,320	2,176,295	2,248,558	2,328,739	2,365,320	2,360,218	2,348,165
1,241,376	1,232,481	1,256,745	1,254,032	1,227,478	1,213,667	1,189,279	1,145,501	1,085,997
1,225,618	1,220,302	1,251,917	1,261,662	1,258,390	1,256,958	1,244,147	1,216,181	1,168,924
1,946,077	1,970,616	2,035,272	2,080,304	2,104,058	2,133,592	2,126,935	2,091,319	2,029,064
2,143,551	2,342,198	2,558,007	2,725,005	2,845,382	2,955,530	2,985,676	2,975,167	2,969,770
1,580,021	1,698,003	1,792,201	1,866,066	1,935,168	1,984,390	2,004,817	2,016,631	2,007,683
1,658,909	1,756,480	1,848,562	1,921,259	1,966,265	2,003,540	2,024,852	2,024,135	2,008,068
3,866,472	4,821,340	5,420,480	5,863,678	6,405,319	6,759,311	6,938,006	7,054,243	7,194,556
3,366,624	4,149,147	4,735,424	5,148,163	5,555,429	5,797,782	5,926,285	6,056,462	6,216,289
11,408,071	11,673,554	11,618,281	11,829,363	11,855,563	11,773,605	12,064,101	12,576,601	13,159,388
5,472,247	6,397,748	6,924,348	7,431,974	7,980,391	8,245,900	8,489,974	8,791,597	9,048,331
2,360,982	2,391,938	2,451,357	2,478,470	2,474,583	2,488,364	2,475,733	2,431,459	2,374,450
1,029,695	1,070,791	1,103,459	1,118,369	1,120,161	1,123,125	1,120,851	1,111,729	1,093,247
1,002,420	1,069,872	1,119,304	1,152,325	1,164,628	1,180,068	1,180,977	1,174,026	1,169,788
744,230	773,599	794,354	817,633	823,585	826,996	828,944	821,592	806,314
762,029	783,050	804,256	832,832	852,966	881,996	888,172	884,515	863,075
1,956,917	2,017,564	2,083,934	2,136,927	2,156,627	2,193,984	2,215,168	2,196,114	2,152,449
1,758,954	1,867,978	1,960,107	2,028,536	2,066,569	2,100,315	2,107,700	2,107,226	2,080,773
3,089,895	3,308,799	3,446,804	3,574,692	3,670,840	3,737,689	3,767,393	3,792,377	3,765,007
5,386,163	5,923,569	6,221,638	6,455,172	6,690,603	6,868,336	7,043,300	7,254,704	7,410,719
1,543,083	1,626,002	1,686,936	1,747,311	1,792,514	1,841,358	1,857,339	1,866,963	1,854,724
889,768	985,621	1,079,898	1,155,844	1,222,411	1,287,005	1,342,832	1,380,361	1,410,777
2,250,087	2,424,856	2,527,330	2,586,574	2,602,460	2,629,592	2,644,391	2,647,660	2,636,092
7,620,480	8,278,925	8,473,446	8,668,095	8,734,516	8,797,268	8,805,081	8,817,166	8,865,245
4,667,928	4,992,140	5,144,892	5,278,050	5,405,040	5,401,877	5,550,574	5,590,601	5,588,133
930,160	1,077,491	1,209,365	1,304,866	1,375,481	1,430,862	1,442,795	1,421,310	1,400,728
1,042,736	1,072,118	1,087,012	1,087,206	1,074,325	1,080,435	1,069,912	1,035,969	1,002,198
568,777	581,311	604,221	616,024	615,722	614,929	613,289	607,012	588,667
773,575	768,886	784,795	794,629	781,021	771,441	761,503	742,223	717,397
1,707,026	1,814,305	1,871,023	1,916,906	1,925,877	1,950,750	1,950,828	1,957,264	1,945,276
2,436,135	2,646,324	2,739,161	2,819,200	2,849,847	2,881,748	2,878,915	2,876,642	2,860,750
1,511,448	1,555,218	1,587,079	1,601,627	1,572,616	1,555,543	1,527,964	1,492,606	1,451,338
791,111	805,166	825,261	834,889	831,598	832,427	824,108	809,950	785,491
907,897	961,292	999,864	1,022,569	1,023,412	1,027,006	1,022,890	1,012,400	995,842
1,418,124	1,465,215	1,506,637	1,529,983	1,515,025	1,506,700	1,493,092	1,467,815	1,431,493
786,882	808,397	831,275	839,784	825,034	816,704	813,949	796,292	764,456
4,027,416	4,292,963	4,553,461	4,719,259	4,811,050	4,933,393	5,015,699	5,049,908	5,071,968
838,468	837,674	865,574	880,013	877,851	884,316	876,654	866,369	849,788
1,570,245	1,571,912	1,590,564	1,593,968	1,562,959	1,544,934	1,516,523	1,478,632	1,426,779
1,700,229	1,715,273	1,790,327	1,837,747	1,840,326	1,859,793	1,859,344	1,842,233	1,817,426
1,155,566	1,190,314	1,228,913	1,250,214	1,236,942	1,231,306	1,221,140	1,209,571	1,196,529
1,051,105	1,085,055	1,151,587	1,175,543	1,168,907	1,175,819	1,170,007	1,153,042	1,135,233
1,729,150	1,723,902	1,784,623	1,819,270	1,797,824	1,794,224	1,786,194	1,753,179	1,706,242
945,111	1,042,572	1,106,559	1,179,097	1,222,398	1,273,440	1,318,220	1,361,594	1,392,818

3. 全国年齢別人口（平成22年10月1日現在）

(単位：人)

年齢	総数	男	女	年齢	総数	男	女
総数	128,057,352	62,327,737	65,729,615	55～59歳	8,663,734	4,287,489	4,376,245
0～4歳	5,296,748	2,710,581	2,586,167	55	1,608,361	799,902	808,459
0	1,045,975	535,357	510,618	56	1,611,287	800,001	811,286
1	1,045,417	534,800	510,617	57	1,713,738	847,340	866,398
2	1,074,194	549,618	524,576	58	1,809,889	893,276	916,613
3	1,069,540	547,391	522,149	59	1,920,459	946,970	973,489
4	1,061,622	543,415	518,207	60～64歳	10,037,249	4,920,468	5,116,781
5～9歳	5,585,661	2,859,805	2,725,856	60	2,066,423	1,017,505	1,048,918
5	1,058,489	541,784	516,705	61	2,261,917	1,111,132	1,150,785
6	1,098,856	561,736	537,120	62	2,244,319	1,099,971	1,144,348
7	1,117,316	572,664	544,652	63	2,132,584	1,044,270	1,088,314
8	1,147,733	587,557	560,176	64	1,332,006	647,590	684,416
9	1,163,267	596,064	567,203	65～69歳	8,210,173	3,921,774	4,288,399
10～14歳	5,921,035	3,031,943	2,889,092	65	1,426,865	686,748	740,117
10	1,175,275	603,214	572,061	66	1,732,916	830,331	902,585
11	1,176,598	602,200	574,398	67	1,674,435	800,182	874,253
12	1,195,772	611,951	583,821	68	1,714,817	816,330	898,487
13	1,190,404	608,621	581,783	69	1,661,140	788,183	872,957
14	1,182,986	605,957	577,029	70～74歳	6,963,302	3,225,503	3,737,799
15～19歳	6,063,357	3,109,229	2,954,128	70	1,500,984	707,137	793,847
15	1,218,766	625,135	593,631	71	1,298,743	607,840	690,903
16	1,226,037	630,044	595,993	72	1,376,960	637,594	739,366
17	1,202,514	617,821	584,693	73	1,400,129	642,992	757,137
18	1,215,892	623,883	592,009	74	1,386,486	629,940	756,546
19	1,200,148	612,346	587,802	75～79歳	5,941,013	2,582,940	3,358,073
20～24歳	6,426,433	3,266,240	3,160,193	75	1,308,845	586,255	722,590
20	1,219,150	620,070	599,080	76	1,217,357	537,517	679,840
21	1,249,329	633,987	615,342	77	1,197,125	519,347	677,778
22	1,288,282	655,100	633,182	78	1,143,547	489,295	654,252
23	1,321,513	671,178	650,335	79	1,074,139	450,526	623,613
24	1,348,159	685,905	662,254	80～84歳	4,336,264	1,692,584	2,643,680
25～29歳	7,293,701	3,691,723	3,601,978	80	990,275	406,441	583,834
25	1,404,312	711,906	692,406	81	932,127	372,484	559,643
26	1,449,555	734,612	714,943	82	868,554	339,041	529,513
27	1,469,956	744,281	725,675	83	801,946	304,029	497,917
28	1,475,731	745,319	730,412	84	743,362	270,589	472,773
29	1,494,147	755,605	738,542	85～89歳	2,432,588	744,222	1,688,366
30～34歳	8,341,497	4,221,011	4,120,486	85	648,870	223,708	425,162
30	1,561,305	789,707	771,598	86	547,394	177,598	369,796
31	1,600,983	810,617	790,366	87	472,872	138,353	334,519
32	1,669,936	844,822	825,114	88	411,987	112,871	299,116
33	1,712,263	866,048	846,215	89	351,465	91,692	259,773
34	1,797,010	909,817	887,193	90～94歳	1,021,707	241,799	779,908
35～39歳	9,786,349	4,950,122	4,836,227	90	316,840	79,600	237,240
35	1,880,293	952,113	928,180	91	219,756	53,653	166,103
36	1,981,982	1,003,334	978,648	92	192,863	44,863	148,000
37	2,017,073	1,019,444	997,629	93	160,027	35,831	124,196
38	1,978,648	1,001,440	977,208	94	132,221	27,852	104,369
39	1,928,353	973,791	954,562	95～99歳	296,756	55,739	241,017
40～44歳	8,741,865	4,400,375	4,341,490	95	97,626	19,836	77,790
40	1,874,292	946,353	927,939	96	77,372	14,982	62,390
41	1,846,761	929,854	916,907	97	55,845	10,098	45,747
42	1,807,649	909,126	898,523	98	39,826	6,798	33,028
43	1,803,149	907,805	895,344	99	26,087	4,025	22,062
44	1,410,014	707,237	702,777	100歳以上	43,882	5,851	38,031
45～49歳	8,033,116	4,027,969	4,005,147	不詳	976,423	570,794	405,629
45	1,744,172	875,220	868,952	(再掲)			
46	1,632,518	820,099	812,419	15歳未満	16,803,444	8,602,329	8,201,115
47	1,594,519	799,335	795,184	15～64歳	81,031,800	40,684,202	40,347,598
48	1,542,921	772,698	770,223	65歳以上	29,245,685	12,470,412	16,775,273
49	1,518,986	760,617	758,369	年齢別割合(%)			
50～54歳	7,644,499	3,809,576	3,834,923	15歳未満	13.2	13.9	12.6
50	1,532,059	765,827	766,232	15～64歳	63.8	65.9	61.8
51	1,559,648	778,349	781,299	65歳以上	23.0	20.2	25.7
52	1,519,884	756,737	763,147	平均年齢	45.0	43.4	46.4
53	1,478,697	735,910	742,787	年齢中位数	45.0	43.3	46.7
54	1,554,211	772,753	781,458				

資料：国勢調査（総務省統計局）

4. 千葉県年齢別人口（平成22年10月1日現在）

（単位：人）

年齢	総数	男	女	年齢	総数	男	女
総数	6,216,289	3,098,139	3,118,150	55～59歳	417,238	206,997	210,241
0～4歳	255,768	130,950	124,818	55	76,981	38,546	38,435
0	50,335	25,765	24,570	56	76,696	38,232	38,464
1	50,805	26,185	24,620	57	82,040	40,338	41,702
2	51,980	26,565	25,415	58	88,194	43,768	44,426
3	51,428	26,279	25,149	59	93,327	46,113	47,214
4	51,220	26,156	25,064	60～64歳	505,318	247,847	257,471
5～9歳	267,835	137,258	130,577	60	101,239	49,860	51,379
5	51,346	26,328	25,018	61	111,083	54,503	56,580
6	53,140	27,087	26,053	62	111,579	54,630	56,949
7	53,655	27,568	26,087	63	110,781	54,259	56,522
8	54,850	28,081	26,769	64	70,636	34,595	36,041
9	54,844	28,194	26,650	65～69歳	429,359	210,472	218,887
10～14歳	276,043	141,375	134,668	65	74,591	36,074	38,517
10	55,605	28,559	27,046	66	91,758	44,757	47,001
11	54,999	28,202	26,797	67	89,322	43,779	45,543
12	55,543	28,434	27,109	68	88,793	43,798	44,995
13	55,414	28,336	27,078	69	84,895	42,064	42,831
14	54,482	27,844	26,638	70～74歳	336,501	164,985	171,516
15～19歳	283,408	147,033	136,375	70	75,488	37,124	38,364
15	56,715	29,098	27,617	71	64,161	31,677	32,484
16	56,405	28,997	27,408	72	66,183	32,412	33,771
17	54,463	28,053	26,410	73	66,372	32,608	33,764
18	56,934	29,666	27,268	74	64,297	31,164	33,133
19	58,891	31,219	27,672	75～79歳	251,434	116,127	135,307
20～24歳	316,050	164,122	151,928	75	59,110	28,196	30,914
20	59,914	31,473	28,441	76	52,185	24,613	27,572
21	61,494	32,010	29,484	77	50,167	23,088	27,079
22	63,515	33,094	30,421	78	46,809	21,201	25,608
23	65,333	33,828	31,505	79	43,163	19,029	24,134
24	65,794	33,717	32,077	80～84歳	165,603	67,020	98,583
25～29歳	361,007	184,691	176,316	80	39,036	16,496	22,540
25	69,675	35,694	33,981	81	35,411	14,817	20,594
26	71,268	36,482	34,786	82	32,749	13,280	19,469
27	72,613	37,252	35,361	83	30,317	12,039	18,278
28	73,593	37,423	36,170	84	28,090	10,388	17,702
29	73,858	37,840	36,018	85～89歳	88,196	27,506	60,690
30～34歳	416,659	213,244	203,415	85	23,833	8,381	15,452
30	76,563	39,164	37,399	86	19,753	6,498	13,255
31	80,232	40,963	39,269	87	17,024	5,008	12,016
32	83,113	42,503	40,610	88	14,716	4,139	10,577
33	85,772	43,922	41,850	89	12,870	3,480	9,390
34	90,979	46,692	44,287	90～94歳	36,980	8,735	28,245
35～39歳	507,333	260,835	246,498	90	11,517	2,855	8,662
35	94,887	48,804	46,083	91	8,137	2,009	6,128
36	101,434	51,941	49,493	92	6,909	1,575	5,334
37	104,913	53,826	51,087	93	5,698	1,262	4,436
38	103,967	53,540	50,427	94	4,719	1,034	3,685
39	102,132	52,724	49,408	95～99歳	10,616	1,999	8,617
40～44歳	452,196	233,304	218,892	95	3,606	716	2,890
40	98,616	50,611	48,005	96	2,737	539	2,198
41	96,696	49,777	46,919	97	1,988	371	1,617
42	93,683	48,609	45,074	98	1,404	259	1,145
43	91,998	47,768	44,230	99	881	114	767
44	71,203	36,539	34,664	100歳以上	1,431	216	1,215
45～49歳	391,528	201,561	189,967	不詳	87,463	50,611	36,852
45	87,393	45,025	42,368	(再掲)			
46	80,484	41,581	38,903	15歳未満	799,646	409,583	390,063
47	77,432	39,979	37,453	15～64歳	4,009,060	2,040,885	1,968,175
48	73,649	37,690	35,959	65歳以上	1,320,120	597,060	723,060
49	72,570	37,286	35,284	年齢別割合(%)			
50～54歳	358,323	181,251	177,072	15歳未満	13.0	13.4	12.7
50	72,325	36,840	35,485	15～64歳	65.4	67.0	63.9
51	72,635	36,981	35,654	65歳以上	21.5	19.6	23.5
52	70,412	35,598	34,814	平均年齢	44.3	43.2	45.4
53	69,525	35,069	34,456	年齢中位数	44.0	42.9	45.4
54	73,426	36,763	36,663				

資料：国勢調査（総務省統計局）

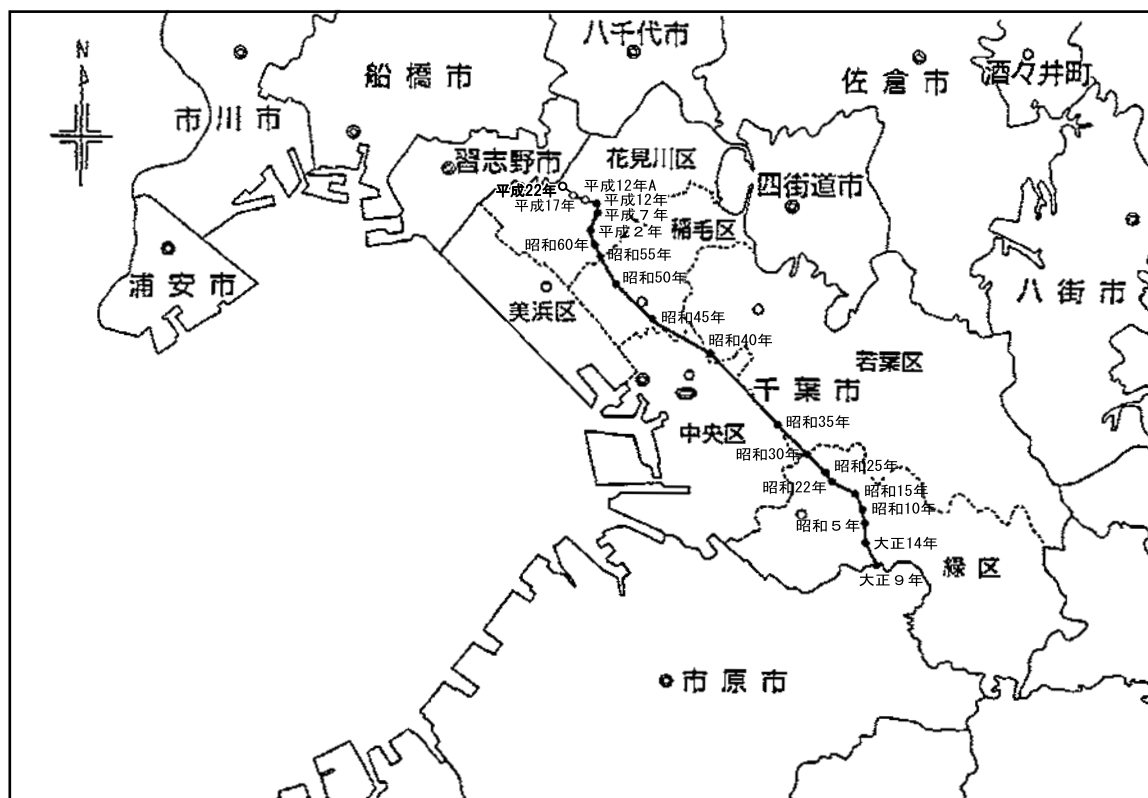
5. 千葉県の人口重心

千葉県の人口重心の推移（大正9年～平成22年）

年次	東度	分	経秒	北度	分	緯秒	移動距離 km	位置
大正 9年	140	12	26	35	32	36	—	市原市瀬又付近
14年	140	12	12	35	32	00	0.8	千葉市誉田町付近
昭和 5年	140	12	11	35	33	23	0.7	〃
10年	140	12	10	35	33	40	0.5	〃
15年	140	11	57	35	34	01	0.7	千葉市平山町付近
22年	140	11	18	35	34	18	1.1	〃
25年	140	11	12	35	34	29	0.4	〃
30年	140	10	45	35	34	55	1.0	〃
35年	140	09	56	35	35	34	1.7	千葉市仁戸名町付近
40年	140	08	07	35	36	56	3.7	千葉市貝塚町付近
45年	140	06	31	35	37	45	2.9	千葉市轟町付近
50年	140	05	40	35	38	31	1.9	千葉市小仲台付近
55年	140	05	15	35	39	04	1.2	千葉市小中台町付近
60年	140	05	03	35	39	21	0.6	千葉市朝日ヶ丘付近
平成 2年	140	04	56	35	39	39	0.6	千葉市畑町付近
7年	140	05	08	35	40	00	0.7	千葉市花見川区畑町付近
12年	140	05	20	35	40	06	0.2	〃
12年A	140	05	34	35	40	06	—	〃
17年	140	05	25	35	40	10	0.3	〃
22年	140	05	11	35	40	20	0.5	〃

資料：国勢調査（総務省統計局）

人口重心の移動（大正9年～平成22年）



※人口重心の算出方法

人口重心とは、人口の一人ひとりが同じ重さを持つと仮定して、その地域内の人口が全体として平衡を保つことのできる点をいいます。

平成 12 年までは、市区町村役場の位置にその市区町村の人口が集まっているものと仮定し、都道府県及び全国の人口重心を算出してきましたが、平成 17 年からは、基本単位区の図形中心点にその基本単位区の人口が集まっているものと仮定し、市区町村、都道府県及び全国の人口重心を算出しました。

そのため平成 12 年においては、双方の結果を掲載しています。(平成 12 年 A は平成 17 年の方法により遡及計算したものです。)

なお、平成 12 年～17 年の移動距離については、この基本単位区ごとに算出する方法により遡及計算した平成 12 年の人口重心 A を用いて算出しました。

※ 参考

- (1) 基本単位区とは、街区又は街区に準じた地域を基準とした地域単位（全国で約 200 万）をいいます。
- (2) 人口重心及び基本単位区の図形中心点の経度、緯度は、「世界測地系」を用いています。
なお、平成 12 年までの人口重心の経度、緯度についても、国土地理院の計算式に従って「日本測地系」から「世界測地系」に変換しています。
- (3) 全国、都道府県のほか市区町村の人口重心についても、総務省統計局のホームページに掲載しています。(<http://www.stat.go.jp/data/kokusei/topics/index.htm>)

6. 千葉県毎月常住人口調査について

目的

千葉県毎月常住人口調査は、県内に常住する人口及び世帯の移動状況を明らかにし、各種行政施策の基礎資料を得ることを目的とする。

推計の方法

直近の国勢調査人口を基礎として、毎月市町村長から報告された、出生数、死亡数、県内外からの転入者数と転入世帯数及び県内外への転出者数と転出世帯数を前月に加減し、その月の人口と世帯を推計する。

調査の対象

県内に常住する人口及び世帯と、住民基本台帳法に基づきその市区町村から転出した者及び世帯、その市区町村に転入した者及び世帯、並びに出生した者、死亡した者及び分離・消滅・合併した世帯を調査の対象とする。

世帯とは住民基本台帳法第6条に基づく世帯であり、住居と生計を共にしている者を一つの世帯とする。

世帯の把握の仕方は次のとおりである。

- (1) 一般の家庭……世帯人員をまとめて1世帯とする。
- (2) 寄宿舍・独身寮に住んでいる人……住居は1つであるが生計は別であるので、一人ひとりをそれぞれ1世帯とする。
- (3) 住込の営業使用人、家事使用人等の世帯については、住民基本台帳法第6条の規定に基づき個々の実態に応じて処理する。

提出期日

各市町村では、様式1「総括表」、様式2「県内からの転入」、様式3「県外との移動」、様式4「その他の移動」を月ごとに集計し、各1部を調査月の翌月の15日までに、県総合企画部統計課に提出する。

調査票の記入要領

1. 「総括表」の記入の仕方

一般的注意事項	<p>この調査票は、各市町村で住民基本台帳法に基づき、住民票の記載及び消除された者につき、その人口及び世帯数を調査票に示す事由別に毎月1日から末日までの1か月分をまとめて作成する。</p> <p>なお、同一市町村内で転居した場合（住民基本台帳法第23条の規定）は調査の対象外であるので計上しないこと。</p>
①前月末人口	<p>報告月の前月末人口は、男女別と世帯数欄に記入する。</p> <p>この欄は、前月分報告の⑬「当月末人口」欄と一致する。</p>
②前年同月末人口	<p>報告月の⑬当月末人口に対する前年同月末人口と世帯数を記入する。</p>
自然動態	
③出生	<p>当該月間に出生した者の数（日本人、外国人）を男女別に記入する。</p>
④死亡	<p>当該月間に死亡した者の数（日本人、外国人）を男女別に記入する。（戸籍法第35条、第9条及び大正5年2月3日民第1836号により死亡が確定、確認したものを含む。）</p>
〈注意〉	<p>1人で1世帯を構成している者が死亡した場合は、この世帯欄に記入する。</p>
社会動態	
転入	<p>当該月間に住民基本台帳法第22条及び第30条の46に基づいて転入届を受理し住民票に記載された者の数を男女別に記入するとともに、その世帯数を記入する。</p> <p>この場合において、住所を定めた日と届出の日がその月を異にするときは、届出の日に属する月の転入者とする。</p> <p>また、現居住地（㊸）に未届で居住していた者が前住所（㊶）の書類を転入地（㊿）に届出した場合は、転入届出地（㊿）は、未届地（㊸）からの転入者として取扱う。</p>
<div style="text-align: center;"> <p>転 出 証 明 書</p> </div>	
⑤県内から	<p>県内他市町村からの転入者の数（日本人、外国人）及びその世帯数を、それぞれの該当欄に記入する。</p>
〈注意〉	<p>この欄の男女数は、様式2「県内からの転入」の⑭合計欄と一致する。</p>

⑥県外から	他の都道府県及び国外からの転入者の数（日本人、外国人）及びその世帯数を、それぞれの該当欄に記入する。
〈注意〉	この欄の男女数は、様式3「県外との移動」の合計⑮転入欄と一致する。
⑦その他	転入者とみなされるもので、県内か、県外か、国外からかの区別がつかない者、又は職権で住民として記載された者の数等、及びそれらの世帯数をそれぞれの該当欄に記入する。
〈注意〉	この欄と様式4「その他の移動」の⑰転入欄の合計はそれぞれ一致する。
市町村間の 廃置分合等	市町村間の廃置分合あるいは、境界変更等で合体もしくは編入された住民は、住民基本台帳法でいう転入者ではないので、新市町村あるいは、編入した市町村で作成する様式1「総括表」の①前月末人口欄に合計した数を記入する。この場合、備考欄に合併前の市町村別人口を注記すること。
(世帯の分離)	同一市町村内で世帯の分離があった場合、分離で増えた世帯数は、⑤県内からの世帯数欄に記入する。
⑧計	この欄は、社会動態の転入（県内、県外、その他）を加えた数を記入する。
〈注意〉	⑧計欄の男女数欄は、様式2「県内からの転入」の⑭合計欄と様式3「県外との移動」の合計⑮転入欄及び様式4「その他の移動」⑰転入欄の男女別合計数を、それぞれ男女別に総計した数と一致する。
転 出	当該月間に住民基本台帳法第24条に基づいて、住民票から消除された者の数を男女別に記入するとともに、その世帯数を記入する。 この場合において、転出は転出予定年月日をもって把握する。
⑨県内へ	県内他市町村への転出者数（日本人、外国人）及びその世帯数を、それぞれの該当欄に記入する。
⑩県外へ	他の都道府県及び国外への転出者の数（日本人、外国人）及びその世帯数を、それぞれの該当欄に記入する。
〈注意〉	この欄の男女数は、様式3「県外との移動」の合計⑯転出欄と一致する。
⑪その他	転出先の明確な者は、県内及び県外の各欄に記入できるが、転出者とみなされる者で、転出先が県内へ、県外へ、国外へかの区別がつかない者、又は職権等で、住民票から消除された者の数（日本人、外国人）等、及びそれらの世帯数を、それぞれ該当欄に記入する。
〈注意〉	この欄と様式4「その他の移動」の⑱転出欄の合計は、それぞれ一致する。
市町村間の 廃置分合等	市町村間の廃置分合あるいは、境界変更等で分立がなされた場合は、分立によってその市町村から離れた住民は、転出者ではないので、様式1「総括表」の①前月末人口欄には、その数を除いた数を記入する。また、分割がなされた場合は、新市町村としてそれぞれ調査票を改めて記載する。これらの場合、備考欄にこの旨注記すること。
(世帯の合併)	同一市町村内で世帯の合併があった場合、合併で減った世帯数は、⑨県内への世帯数欄に記入する。
⑫計	この欄は、社会動態の転出（県内、県外、その他）を加えた数を記入する。

⑬当月末人口	この欄には、①前月末人口と、自然動態の③出生から④死亡を差引いた数と、社会動態の転入者数の⑧計から転出者数の⑫計を差引いた数を総計した数を男女別と世帯数欄に記入する。 [① + (③ - ④) + (⑧ - ⑫) = ⑬]
前月に比較し増減の著しい場合等の理由	この数を翌月報告分の「総括表」①前月末人口欄に転記する。 記入された各欄の数が、前月に比較し著しい差がある場合、及び市町村合併並びに実態調査等により、住民に変動があった場合、もしくは数値だけでは理解するに困難をきたすおそれがある場合には、その理由をできるだけ詳細に記入する。
取扱者氏名	この調査票（総括表、県内からの転入、県外との移動、その他の移動）の作成者の氏名及び所属課名を記入する。

2. 「県内からの転入」の記入の仕方

一般的注意事項	この調査票は、各市町村で住民基本台帳法第 22 条及び第 30 条の 46 に基づいて住民票に記載された者のうち、県内他市町村からの転入者を記入する。 当該月間（毎月 1 日から末日までの 1 か月）の転入者数（日本人、外国人）を男女別にそれぞれの該当欄に記入する。 なお、同一市町村内で転居した場合（住民基本台帳法第 23 条の規定）は、調査の対象外であるので計上しないこと。 また、千葉市の欄には各区の合計数を記入する。
〈注意〉	この様式の⑭合計欄は、様式 1 「総括表」転入⑤県内からの男女数と一致する。
（市町村間の 合体・編入等）	市町村間の合体・編入等により増加した住民は、住民基本台帳法でいう転入者ではないので、この様式の転入欄に記載せず、様式 1 「総括表」のみに記載する。

3. 「県外との移動」の記入の仕方

一般的注意事項	この調査票は、各市町村で住民基本台帳法に基づき、住民票に記載及び消除された者のうち、県外他都道府県及び国外との移動のあった人口を、毎月 1 日から末日までの 1 か月分をまとめて作成する。
転 入	当該月間に住民基本台帳法第 22 条及び第 36 条の 46 に基づいて住民票に記載された者のうち、県外他都道府県及び国外からの転入者（日本人、外国人）をそれぞれの該当欄に記入する。
〈注意〉	この様式の合計⑮転入欄は、様式 1 「総括表」転入⑥県外からの男女数と一致する。
（他都道府県 市町村間の 合体等）	隣地他都県市町村との間での合体編入等により、住民が増加した場合は、この様式の転入欄に記載せず、様式 1 「総括表」のみに記載する。

転出	当該月間に住民基本台帳法第 24 条に基づいて住民票から消除された者のうち、県外他都道府県及び国外への転出者（日本人、外国人）を、それぞれの該当欄に記入する。 なお、転出は住民基本台帳に記載された転出予定年月日をもって把握する。
<注意>	この様式の合計⑩転出欄は、様式 1 「総括表」 転出⑩県外への男女数と一致する。
<div style="border: 1px solid black; border-radius: 10px; padding: 5px; display: inline-block;"> 他都道府県 市町村への 編入等 </div>	隣地他都県の市町村へ編入された住民については、この様式の転出欄に記載せず、様式 1 「総括表」 のみに記載する。

4. 「その他の移動」の記入の仕方

一般的注意事項	この調査票は、転入、転出とも、県内か、県外か、国外かの区別がつかない者及び職権住所設定等で住民として住民票に記載された者、又は住民票から消除された者、及びそれらの世帯を毎月 1 日から末日までの 1 か月分をまとめて記載する。
転入	転入者とみなされる者で、県内か、県外か、国外からかの区別がつかない者、及び職権等で住民として住民票に記載された者の数及びその世帯数をそれぞれの該当欄に記入する。 なお、従前の住所不明の者（職権記載・住所設定等）は従前の住所不明欄に記入し、それ以外の者（転出取消、職権回復等）は、その旨記入し空欄に記入する。
(帰化)	但し、同一市町村内に居住する外国人が帰化した場合、帰化は実際の移動ではないので、どこにも記入しない。
(転出取消し)	また、転出すると届け出た者があり、その転出予定年月日の属する月で処理したところ、翌月転出取消しを本人がした場合について、「転出取消」と記して、それぞれの該当欄に記入する。
<注意>	この様式の⑪転入の各欄は、様式 1 「総括表」 転入⑪その他のそれぞれの該当欄と一致する。
転出	転出者とみなされる者で、県内へ、県外へ、国外へかの区別がつかない者、及び職権等で住民票から消除された者の数及びその世帯数をそれぞれの該当欄に記入する。 なお、職権消除等の事由により転出先の住所不明の者は、転出先の住所不明欄に記入し、それ以外の者は、その旨記入し空欄に記入する。
<注意>	この様式の⑫転出の各欄の計は、様式 1 「総括表」 転出⑫その他のそれぞれの該当欄と一致する。

7. 千葉県毎月常住人口調査要綱他関係法令

千葉県毎月常住人口調査要綱

	平成 4 年 4 月 1 日千葉県告示第 328 号
改正	平成 8 年 3 月 25 日千葉県告示第 317 号
	〃 平成 13 年 3 月 16 日千葉県告示第 248 号
	〃 平成 14 年 3 月 12 日千葉県告示第 135 号
	〃 平成 15 年 5 月 6 日千葉県告示第 454 号
	〃 平成 17 年 1 月 25 日千葉県告示第 7 8 号
	〃 平成 17 年 2 月 15 日千葉県告示第 121 号
	〃 平成 17 年 4 月 19 日千葉県告示第 393 号
	〃 平成 17 年 10 月 11 日千葉県告示第 717 号
	〃 平成 17 年 11 月 29 日千葉県告示第 861 号
	〃 平成 18 年 3 月 3 日千葉県告示第 109 号
	〃 平成 22 年 3 月 19 日千葉県告示第 179 号
	〃 平成 22 年 3 月 30 日千葉県告示第 241 号
	〃 平成 24 年 6 月 22 日千葉県告示第 437 号
	〃 平成 24 年 12 月 28 日千葉県告示第 732 号

(趣旨)

第 1 条 この要綱は、千葉県統計調査条例(昭和 25 年千葉県条例第 1 号。以下「条例」という。)第 3 条第 2 項の規定により、千葉県毎月常住人口調査(以下「毎月常住人口調査」という。)の実施に関し必要な事項を定めるものとする。

(調査の目的)

第 2 条 毎月常住人口調査は、県内に常住する人口の動態を明らかにし、各種行政施策の基礎資料を得ることを目的とする。

(調査の範囲)

第 3 条 毎月常住人口調査は、市町村(千葉市にあつては、区。次条において同じ。)において住民基本台帳法(昭和 42 年法律第 81 号)に基づき住民票に記載され、又は住民票を消除された者について行う。

(調査事項)

第 4 条 毎月常住人口調査は、市町村における次の各号に掲げる事項について行う。

- 1 人口
- 2 世帯数
- 3 調査期日(次条の規定による調査期日をいう。以下同じ。)以前 1 月間における出生者数及び死亡者数
- 4 調査期日以前 1 月間における転入者数及び転出者数
- 5 前各号に掲げる事項の増減の著しい理由
- 6 その他知事が特に必要があると認めた事項

(調査期日)

第 5 条 毎月常住人口調査は、毎月末日現在によって行うものとする。

(調査の方法)

第6条 毎月常住人口調査は、毎月常住人口調査票（以下「調査票」という。）（別記様式）によって行う。

(調査票の提出)

第7条 市町村長は、知事が別に定めるところにより、第4条各号に掲げる事項について調査票を作成し、調査期日の属する月の翌月の15日までに知事に提出するものとする。

(結果の公表)

第8条 知事は、前条の規定により提出された調査票の審査及び集計を行い、結果表を作成して速やかに公表するものとする。

(調査票等の保存)

第9条 知事は、前条に規定する調査票及び結果表を、次の各号に掲げる区分に応じ、それぞれ当該各号に定める期間保存するものとする。

- 1 調査票 5年
- 2 結果表 長期

附 則

(施行期日)

- 1 この要綱は、公示の日から施行する。

(経過措置)

- 2 この告示の施行の際現に千葉県毎月常住人口調査規則を廃止する規則（平成4年千葉県規則第56号）による廃止前の千葉県毎月常住人口調査規則（昭和42年千葉県規則第15号）の規定によりなされている調査、調査票等の保存その他の行為は、この告示の相当規定によりなされた調査、調査票等の保存その他の行為とみなす。

附 則

(施行期日)

- 1 この要綱は、平成8年4月1日から施行する。

(経過措置)

- 2 平成8年3月に係る毎月常住人口調査については、改正後の告示の規定にかかわらず、なお従前の例による。

附 則

(施行期日)

- 1 この要綱は、平成13年4月1日から施行する。

(経過措置)

- 2 平成13年3月に係る毎月常住人口調査については、改正後の告示の規定にかかわらず、なお従前の例による。

附 則

(施行期日)

- 1 この告示は、平成14年4月1日から施行する。

(経過措置)

- 2 平成14年3月に係る毎月常住人口調査については、改正後の告示の規定にかかわらず、なお従前の例による。

附 則

(施行期日)

- 1 この告示は、平成15年6月6日から施行する。

(経過措置)

- 2 平成15年5月に係る毎月常住人口調査については、改正後の告示の規定にかかわらず、なお従前の例による。

附 則

(施行期日)

- 1 この告示は、平成17年2月11日から施行する。

(経過措置)

- 2 平成17年1月に係る毎月常住人口調査については、改正後の告示の規定にかかわらず、なお従前の例による。

附 則

この告示は、平成17年3月28日から施行する。

附 則

(施行期日)

- 1 この告示は、平成17年7月1日から施行する。

(経過措置)

- 2 平成17年6月に係る毎月常住人口調査については、改正後の告示の規定にかかわらず、なお従前の例による。

附 則

(施行期日)

- 1 この告示は、平成17年12月5日から施行する。

(経過措置)

- 2 平成17年11月に係る毎月常住人口調査については、改正後の告示の規定にかかわらず、なお従前の例による。

附 則

この告示は、平成18年1月23日から施行する。

附 則

この告示は、平成18年3月31日から施行する。

附 則

この告示は、平成22年3月23日から施行する。

附 則

この告示は、平成22年4月1日から施行する。

附 則

(施行期日)

- 1 この告示は、平成24年7月9日から施行する。ただし、別記様式の改正規定及び次項の規定は、公示の日から施行する。

(経過措置)

- 2 平成24年6月に係る毎月常住人口調査については、改正後の告示の規定にかかわらず、なお従前の例による。

附 則

(施行期日)

- 1 この告示は、平成25年1月1日から施行する。

(経過措置)

- 2 平成24年12月に係る毎月常住人口調査については、改正後の告示の規定にかかわらず、なお従前の例による。

千葉県毎月常住人口調査票

（ 年 月分 ）

千葉県知事

様

年 月 日

下記のとおり報告します。

市町村長

1 総括表

カード No.	区分	① 前月末人口	② 前年同月末人口	自然動態	
				③ 出生	④ 死亡
01	計				
02	男				
03	女				
04	世帯				

市区町村名	コード	年月

カード No.	区分	社会		動態			⑬ 当月末人口	
		転	入	転	出	計		
		⑤ 県内から	⑥ 県外から	⑦ その他	⑧ 計	⑩ 県内へ	⑪ その他	⑫ 計
05	計							
06	男							
07	女							
08	世帯							

前月に比較し増減の著しい場合等の理由	
備考	

取扱者 課氏名	課	電話番号

2 県内からの転入

市区町村名	コード	年	月

カード No.	千葉市中央区		千葉市花見川区		千葉市稲毛区		千葉市若葉区		千葉市緑区		千葉市美浜区	
	男	女	男	女	男	女	男	女	男	女	男	女
10												
	千葉市	女	銚子市	女	市川市	女	船橋市	女	館山市	女	木更津市	女
11												松戸市
	野田市	女	茂原市	女	成田市	女	佐倉市	女	東金市	女	旭市	女
12												習志野市
	柏市	女	勝浦市	女	市原市	女	流山市	女	八千代市	女	我孫子市	女
13												鴨川市
	鎌ヶ谷市	女	君津市	女	富津市	女	浦安市	女	四街道市	女	袖ヶ浦市	女
14												八街市
	印西市	女	白井市	女	富里市	女	南房総市	女	匝瑳市	女	香取市	女
15												山武市
	いすみ市	女	大網白里市	女	酒々井町	女	栄町	女	神崎町	女	多古町	女
16												東庄町
	九十九里町	女	芝山町	女	横芝光町	女	一宮町	女	睦沢町	女	長生村	女
17												白子町
	長柄町	女	長南町	女	大多喜町	女	御宿町	女	鋸南町	女	外国人	女
18												(10)合計
												男
												女

注 千葉市欄は、千葉市各区の合計が入ります。

3 県外との移動

市区町村名	コード	年 月

カード No.	北	海	道	森	青	岩	手	県
	転入 男	転出 男	転出 女	転入 女	転出 男	転入 女	転出 男	転出 女
31	宮	城	県	田	秋	山	形	県
	転入 男	転出 男	転出 女	転入 女	転出 男	転入 女	転出 男	転出 女
32	福	島	県	城	茨	栃	木	県
	転入 男	転出 男	転出 女	転入 女	転出 男	転入 女	転出 男	転出 女
33	群	島	県	玉	埼	東	京	都
	転入 男	転出 男	転出 女	転入 女	転出 男	転入 女	転出 男	転出 女
34	神	奈	川	新	潟	富	山	県
	転入 男	転出 男	転出 女	転入 女	転出 男	転入 女	転出 男	転出 女
35	石	川	県	井	福	山	梨	県
	転入 男	転出 男	転出 女	転入 女	転出 男	転入 女	転出 男	転出 女
36	長	野	県	岐	阜	静	岡	県
	転入 男	転出 男	転出 女	転入 女	転出 男	転入 女	転出 男	転出 女
37	愛	知	県	三	重	滋	賀	県
	転入 男	転出 男	転出 女	転入 女	転出 男	転入 女	転出 男	転出 女
38	京	都	府	大	阪	兵	庫	県
	転入 男	転出 男	転出 女	転入 女	転出 男	転入 女	転出 男	転出 女
39	奈	良	県	和	歌	鳥	取	県
	転入 男	転出 男	転出 女	転入 女	転出 男	転入 女	転出 男	転出 女
40								

市区町村名	コード	年月

カード No.	根 島		岡 山		徳 島		香 川		廣 島		県	
	転入	転出	転入	転出	転入	転出	転入	転出	転入	転出	転入	転出
41	男	女	男	女	男	女	男	女	男	女	男	女
42	口 山		徳 島		高 知		福 岡		県		県	
	転入	転出	転入	転出	転入	転出	転入	転出	転入	転出	転入	転出
43	男	女	男	女	男	女	男	女	男	女	男	女
44	愛 媛		長 崎		熊 本		鹿 児 島		県		県	
	転入	転出	転入	転出	転入	転出	転入	転出	転入	転出	転入	転出
45	男	女	男	女	男	女	男	女	男	女	男	女
46	大 分		国 外		国 外		国 外		県		県	
	転入	転出	転入	転出	転入	転出	転入	転出	転入	転出	転入	転出
47	男	女	男	女	男	女	男	女	男	女	男	女
	合 計		合 計		合 計		合 計		合 計		合 計	
	⑮転入	⑯転出	⑮転入	⑯転出	⑮転入	⑯転出	⑮転入	⑯転出	⑮転入	⑯転出	⑮転入	⑯転出
47	男	女	男	女	男	女	男	女	男	女	男	女

4 その他の移動

カード No.	区分 従前の 住所不明	⑰ 人		⑱ 人		世帯	
		計	男	女	計	男	女
51							
52							
53							

関 係 法 令

住民基本台帳法（抜すい）

（昭和 42 年 7 月 25 日法律第 81 号）

（目的）

第 1 条 この法律は、市町村（特別区を含む。以下同じ。）において、住民の居住関係の公証、選挙人名簿の登録その他の住民に関する事務の処理の基礎とするとともに住民の住所に関する届出等の簡素化を図り、あわせて住民に関する記録の適正な管理を図るため、住民に関する記録を正確かつ統一的に行う住民基本台帳の制度を定め、もって住民の利便を増進するとともに、国及び地方公共団体の行政の合理化に資することを目的とする。

（住民基本台帳の作成）

第 6 条 市町村長は、個人を単位とする住民票を世帯ごとに編成して、住民基本台帳を作成しなければならない。

2 市町村長は、適当であると認めるときは、前項の住民票の全部又は一部につき世帯を単位とすることができる。

3 略

（住民票の記載事項）

第 7 条 住民票には、次に掲げる事項について記載（前条第 3 項の規定により磁気ディスクをもって調製する住民票にあつては、記録。以下同じ。）をする。

(1) 氏名

(2) 出生の年月日

(3) 男女の別

(4) 世帯主についてはその旨、世帯主でない者については世帯主の氏名及び世帯主との続柄

(5) 戸籍の表示。ただし、本籍のない者及び本籍の明らかでない者については、その旨

(6) 住民となった年月日

(7) 住所及び一の市町村の区域内において新たに住所を変更した者については、その住所を定めた年月日

(8) 新たに市町村の区域内に住所を定めた者については、その住所を定めた旨の届出の年月日（職権で住民票の記載をした者については、その年月日）及び従前の住所

(9)～(14) 略

(住民票の記載等)

第8条 住民票の記載、消除又は記載の修正(第18条を除き、以下「記載等」という。)は、(中略)、政令で定めるところにより、第4章若しくは第4章の3の規定による届出に基づき、又は職権で行うものとする。

(住民票の記載等のための市町村長間の通知)

第9条 市町村長は、他の市町村から当該市町村の区域内に住所を変更した者につき住民票の記載をしたときは、遅滞なく、その旨を当該他の市町村の市町村長に通知しなければならない。

2～3 略

(転入届)

第22条 転入(新たに市町村の区域内に住所を定めることをいい、出生による場合を除く。以下この条及び第30条の46において同じ。)をした者は、転入をした日から14日以内に、次に掲げる事項(中略)を市町村長に届け出なければならない。

- (1) 氏 名
- (2) 住 所
- (3) 転入をした年月日
- (4) 従前の住所
- (5) 世帯主についてはその旨、世帯主でない者については世帯主の氏名及び世帯主との続柄
- (6) 転入前の住民票コード
- (7) 国外から転入をした者その他政令で定める者については、前各号に掲げる事項のほか政令で定める事項

2 前項の規定による届出をする者(同項第7号の者を除く。)は、住所の異動に関する文書で政令で定めるものを添えて、同項の届出をしなければならない。

(転居届)

第23条 転居(一の市町村の区域内において住所を変更することをいう。以下この条において同じ。)をした者は、転居をした日から14日以内に、次に掲げる事項を市町村長に届け出なければならない。

- (1) 氏 名
- (2) 住 所
- (3) 転居をした年月日
- (4) 従前の住所
- (5) 世帯主についてはその旨、世帯主でない者については世帯主の氏名及び世帯主との続柄

(転出届)

第 24 条 転出（市町村の区域外へ住所を移すことをいう。以下同じ。）をする者は、あらかじめ、その氏名、転出先及び転出の予定年月日を市町村長に届け出なければならない。

(世帯変更届)

第 25 条 第 22 条第 1 項及び第 23 条の場合を除くほか、その属する世帯又はその世帯主に変更があった者（政令で定める者を除く。）は、その変更があった日から 14 日以内に、その氏名、変更があった事項及び変更があった年月日を市町村長に届け出なければならない。

(届出の方式等)

第 27 条 この章又は第 4 章の 3 の規定による届出は、政令で定めるところにより、書面でしなければならない。

2～3 略

(外国人住民に係る住民票の記載事項の特例)

第 30 条の 45 日本の国籍を有しない者のうち次の表の上欄に掲げるものであって市町村の区域内に住所を有するもの（以下「外国人住民」という。）に係る住民票には、第 7 条の規定にかかわらず、同条各号（第 5 号、第 6 号及び第 9 号を除く。）に掲げる事項、国籍等（国籍の属する国又は出入国管理及び難民認定法（昭和 26 年政令第 319 号。以下この章において「入管法」という。）第 2 条第 5 号 ロに規定する地域をいう。以下同じ。）、外国人住民となった年月日（外国人住民が同表の上欄に掲げる者となった年月日又は住民となった年月日のうち、いずれか遅い年月日をいう。以下同じ。）及び同表の上欄に掲げる者の区分に応じそれぞれ同表の下欄に掲げる事項について記載をする。

中長期在留者（入管法第 19 条の 3 に規定する中長期在留者をいう。以下この表において同じ。）	1 中長期在留者である旨 2 入管法第 19 条の 3 に規定する在留カード（総務省令で定める場合にあっては、総務省令で定める書類）に記載されている在留資格、在留期間及び在留期間の満了の日並びに在留カードの番号
特別永住者（日本国との平和条約に基づき日本の国籍を離脱した者等の出入国管理に関する特例法（平成 3 年法律第 71 号。以下この章において「入管特例法」という。）に定める特別永住者をいう。以下この表において同じ。）	1 特別永住者である旨 2 入管特例法第七条第一項に規定する特別永住者証明書に記載されている特別永住者証明書の番号

<p>一時庇護許可者（入管法第 18 条の 2 第 1 項の許可を受けた者をいう。以下この表及び次条において同じ。）又は仮滞在許可者（入管法第 61 条の 2 の 4 第 1 項の許可を受けた者をいう。以下この表において同じ。）</p>	<p>1 一時庇護許可者又は仮滞在許可者である旨 2 入管法第 18 条の 2 第 4 項に規定する上陸期間又は入管法第 61 条の 2 の 4 第 2 項に規定する仮滞在許可書に記載されている仮滞在期間</p>
<p>出生による経過滞在外者（国内において出生した日本の国籍を有しない者のうち入管法第 22 条の 2 第 1 項の規定により在留することができるものをいう。以下この表及び次条において同じ。）又は国籍喪失による経過滞在外者（日本の国籍を失った者のうち同項の規定により在留することができるものをいう。以下この表及び次条において同じ。）</p>	<p>出生による経過滞在外者又は国籍喪失による経過滞在外者である旨</p>

（中長期在留者等が住所を定めた場合の転入届の特例）

第 30 条の 46 前条の表の上欄に掲げる者（出生による経過滞在外者又は国籍喪失による経過滞在外者を除く。以下この条及び次条において「中長期在留者等」という。）が国外から転入をした場合（これに準ずる場合として総務省令で定める場合を含む。）には、当該中長期在留者等は、第 22 条の規定にかかわらず、転入をした日から 14 日以内に、同条第 1 項第 1 号、第 2 号及び第 5 号に掲げる事項、出生の年月日、男女の別、国籍等、外国人住民となった年月日並びに同表の上欄に掲げる者の区分に応じそれぞれ同表の下欄に掲げる事項を市町村長に届け出なければならない。この場合において、当該中長期在留者等は、市町村長に対し、同表の上欄に掲げる者の区分に応じそれぞれ同表の下欄に規定する在留カード、特別永住者証明書又は仮滞在許可書（一時庇護許可者にあつては、入管法第 18 条の 2 第 3 項 に規定する一時庇護許可書）を提示しなければならない。

（調査）

第 34 条 市町村長は、定期に、第 7 条及び第 30 条の 45 の規定により記載をすべきものとされる事項について調査をするものとする。

2 市町村長は、前項に定める場合のほか、必要があると認めるときは、いつでも第 7 条及び第 30 条の 45 の規定により記載をすべきものとされる事項について調査をすることができる。

3～4 略

(資料の提供)

第 37 条 国の行政機関又は都道府県知事は、それぞれの所掌事務について必要があるときは、市町村長に対し、住民基本台帳に記録されている事項に関して資料の提供を求めることができる。

2 略

(適用除外)

第 39 条 この法律は、日本の国籍を有しない者のうち第 30 条の 45 の表の上欄に掲げる者以外のものその他政令で定める者については、適用しない。

附 則

(住民登録法及び住民登録法施行法の廃止)

第 2 条 住民登録法（昭和 26 年法律第 218 号）及び住民登録法施行法（昭和 27 年法律第 106 号）は、廃止する。

(住民登録法の廃止に伴う経過措置)

第 3 条 施行日前にした旧住民登録法の規定に基づく届出その他の行為は、この法律の相当規定に基づいてされたものとみなす。

2 略

3 前 2 項に定めるもののほか、住民登録法の廃止に伴い必要な経過措置は、政令で定める。

住民基本台帳法施行令（抜すい）

(昭和 42 年 9 月 11 日政令第 292 号)

(住民票の記載)

第 7 条 市町村長は、新たに市町村の区域内に住所を定めた者その他新たにその市町村の住民基本台帳に記録されるべき者があるときは、次項に定める場合を除き、その者の住民票を作成しなければならない。

2 市町村長は、一の世帯につき世帯を単位とする住民票を作成した後に新たにその市町村の住民基本台帳に記録されるべき者でその世帯に属することとなったもの（既に当該世帯に属していた者で新たに法の適用を受けることとなったものを含む。）があるときは、その住民票にその者に関する記載（法第 6 条第 3 項の規定により磁気ディスクをもって調製する住民票にあっては、記録。以下同じ。）をしなければならない。

(住民票の消除)

第8条 市町村長は、その市町村の住民基本台帳に記録されている者が転出をし、又は死亡したときその他その者についてその市町村の住民基本台帳の記録から除くべき事由が生じたときは、その者の住民票（その者が属していた世帯について世帯を単位とする住民票が作成されていた場合にあっては、その住民票の全部又は一部）を消除しなければならない。

(住民票の記載の修正)

第9条 市町村長は、住民票に記載されている事項（住民票コードを除く。）に変更があったときは、その住民票の記載の修正をしなければならない。

(職権による住民票の記載等)

第12条 市町村長は、法第4章又は法第4章の3の規定による届出に基づき住民票の記載等をすべき場合において、当該届出がないことを知ったときは、当該記載等をすべき事実を確認して、職権で、第7条から第10条までの規定による住民票の記載等をしなければならない。

2～4 略

(住民票を消除する場合の手続)

第13条 市町村長は、住民票を消除する場合には、その事由（転出の場合にあっては、転出により消除した旨及び転出先の住所）及びその事由の生じた年月日（法第24条の規定による届出に基づき住民票を消除する場合にあっては、転出の予定年月日）をその住民票に記載しなければならない。

2 法第9条第1項の規定による通知を受けた市町村長は、当該通知に係る消除された住民票に転出をした旨を記載するとともに、前項の規定により記載された転出先の住所が当該通知に係る書面に記載された住所と異なるときは、当該記載された転出先の住所を訂正しなければならない。

3～4 略

(転出証明書)

第23条 法第22条第2項に規定する住所の異動に関する文書で政令で定めるものは、前住所地の市町村長が作成する転出の証明書（以下「転出証明書」という。）とする。

2 転出証明書には、法第7条第1号から第5号まで及び第13号に掲げる事項のほか、次に掲げる事項を記載しなければならない。

- (1) 住 所
- (2) 転出先及び転出の予定年月日
- (3)～(5) 略

自治事務次官進達（抜すい）

住民基本台帳法等の施行について（通知）

自治振第 147 号

昭和 42 年 9 月 25 日

3 市町村長等の責務

(1) 住民基本台帳の記録の正確性の確保

ウ 調査

市町村長は、定期に住民票の記載事項について調査するものとされるときに（法第 34 条第 1 項）、必要があると認めるときは、いつでも住民票の記載事項について調査をすることができるものとされたこと（法第 34 条第 2 項）。これは、この法律においては、住民を把握するためにあらゆる手段を講じているが、今日のような人口の移動の激しい状況のもとでは、定期的の実態を調査することなしには、住民に関する正確な記録を行なうことは困難であると認められたためであるので、この趣旨にのっとり、できるだけ毎年 1 回、定期調査を行なうこととするとともに、その市町村の実態に即した実効ある適切な実施の方法を検討され、かつ、住民からの届出や住民票に記載された事項が事実と反する疑いがあるとき等市町村長が必要と認めるときは、必要に応じて調査を行ない、もって住民基本台帳の記録の正確性の確保に努められたいこと。

8. 市区町村コード一覧表

平成25年1月1日現在

市区町村名	市区町村コード	市区町村名	市区町村コード	市区町村名	市区町村コード
千葉市	100	四街道市	228	夷隅郡	
		袖ヶ浦市	229	大多喜町	441
中央区	101	八街市	230	御宿町	443
花見川区	102	印西市	231	安房郡	
稲毛区	103	白井市	232	鋸南町	463
若葉区	104	富里市	233		
緑区	105	南房総市	234		
美浜区	106	匝瑳市	235		
銚子市	202	香取市	236		
市川市	203	山武市	237		
船橋市	204	いすみ市	238		
館山市	205	大網白里市	239		
木更津市	206				
松戸市	207	印旛郡			
野田市	208	酒々井町	322		
茂原市	210	栄町	329		
成田市	211	香取郡			
佐倉市	212	神崎町	342		
東金市	213	多古町	347		
旭市	215	東庄町	349		
習志野市	216	山武郡			
柏市	217	九十九里町	403		
勝浦市	218	芝山町	409		
市原市	219	横芝光町	410		
流山市	220	長生郡			
八千代市	221	一宮町	421		
我孫子市	222	睦沢町	422		
鴨川市	223	長生村	423		
鎌ヶ谷市	224	白子町	424		
君津市	225	長柄町	426		
富津市	226	長南町	427		
浦安市	227				

平成 25 年千葉県毎月常住人口調査報告書年報

平成 26 年 2 月発行

編集 千葉県総合企画部統計課

発行 千葉県総合企画部統計課

千葉市中央区市場町 1 番 1 号

電話 043(223)2223