

平成 30 年

千葉県毎月常住人口調査報告書

年 報

千葉県

は じ め に

千葉県毎月常住人口調査は、千葉県毎月常住人口調査要綱に基づき毎月実施しており、県内における出生者数・死亡者数並びに県内間及び県外との移動状況を調査し、千葉県人口及び世帯数を推計し毎月1日現在で公表しているところです。

この報告書は、平成30年1月から平成30年12月までの1年間の調査結果をまとめたものです。

本報告書が、各種行政施策等の基礎資料として広く御利用いただければ幸いです。

また、この調査の実施に当たり多大なる御尽力をいただきました県内の各市町村に対し深く感謝申し上げますとともに、今後とも一層の御協力を賜りますようお願い申し上げます。

平成31年2月

千葉県総合企画部長 今泉 光 幸

目 次

結果概要	1
統計表	
第1表 市区町村別推計人口	10
第2表 市区町村別自然動態(男女別)	14
第2表の2 市区町村別自然動態(日本人・外国人)	16
第3表 市区町村別社会動態(男女別)	18
第3表の2 市区町村別社会動態(日本人・外国人)	22
第4表 市区町村別世帯数	26
第5表 市区町村別県外との移動	28
第6表 月別・市区町村別人口推移	48
第6表の2 月別・市区町村別人口推移(第6表のうち外国人数)	52
第7表 月別・市区町村別世帯数推移	56
第8表 月別・市区町村別動態推移	60
第8表の2 月別・市区町村別動態推移(第8表のうち外国人数)	76
第9表 県外との移動(千葉県)	92
第10表 市区町村別県内からの転入	93
付録	
1. 年次別人口増減数及び動態別増減数等の推移	155
2. 都道府県別人口推移	156
3. 全国年齢別人口	158
4. 千葉県年齢別人口	159
5. 千葉県の人口重心	160
6. 千葉県毎月常住人口調査について	162
7. 千葉県毎月常住人口調査要綱他関係法令	166
8. 市区町村コード一覧表	180

利用上の注意

1. 千葉県毎月常住人口調査の人口推計方法について

千葉県毎月常住人口調査による各月1日現在の県及び市区町村別人口及び世帯数は、直近の国勢調査結果(5年ごとに調査)を基準とし、これに*住民基本台帳による人口及び世帯の増減数を加算して集計している。当年報は、平成27年国勢調査(平成27年10月1日現在)を基準としている。

※平成24年7月9日から住民基本台帳の一部を改正する法律が施行され、外国人住民についても住民基本台帳法の適用対象に加えられた。外国人登録制度は新しい在留管理制度の導入により廃止された。

2. 面積について

県及び市区町村の面積は、平成29年10月1日現在、国土交通省国土地理院「全国都道府県市区町村別面積調」による。

県人口の推移

各年10月1日現在

区分	世帯数	人 口			1世帯 当たり 人員	人口密度 (1 k m ² 当たり)	性比 (女100人 につき男)
		総数	男	女			
	世帯	人	人	人	人	人	人
大正9年	259,026	1,336,155	656,968	679,187	5.2	263.1	96.7
14年	270,796	1,399,257	691,242	708,015	5.2	275.5	97.6
昭和5年	279,746	1,470,121	729,439	740,682	5.3	289.5	98.5
10年	292,254	1,546,394	764,751	781,643	5.3	305.5	97.8
15年	302,116	1,588,425	776,541	811,884	5.3	313.8	95.6
22年	405,530	2,112,917	1,018,295	1,094,622	5.2	417.4	93.0
25年	407,609	2,139,037	1,036,932	1,102,105	5.2	425.1	94.1
30年	423,617	2,205,060	1,074,181	1,130,879	5.2	438.0	95.0
35年	483,634	2,306,010	1,128,734	1,177,276	4.8	458.0	95.9
36年	502,706	2,353,026	1,153,612	1,199,414	4.7	479.8	96.2
37年	533,140	2,424,156	1,192,795	1,231,361	4.5	494.3	96.9
38年	566,008	2,505,563	1,236,014	1,269,549	4.4	510.9	97.4
39年	607,457	2,610,198	1,293,285	1,316,913	4.3	532.3	98.2
40年	637,164	2,701,770	1,343,167	1,358,603	4.2	535.0	98.9
41年	675,162	2,786,225	1,389,083	1,397,142	4.1	565.5	99.4
42年	721,093	2,908,451	1,453,164	1,455,287	4.0	589.6	99.9
43年	769,265	3,043,285	1,524,889	1,518,396	4.0	616.6	100.4
44年	835,921	3,209,402	1,611,774	1,597,628	3.8	631.9	100.9
45年	873,929	3,366,624	1,694,854	1,671,770	3.9	662.9	101.4
46年	931,467	3,519,237	1,775,746	1,743,491	3.8	692.7	101.9
47年	985,146	3,669,276	1,852,486	1,816,790	3.7	720.2	102.0
48年	1,046,778	3,832,547	1,935,778	1,896,769	3.7	751.5	102.1
49年	1,105,409	3,992,060	2,017,074	1,974,986	3.6	782.2	102.1
50年	1,152,380	4,149,147	2,095,295	2,053,852	3.6	811.2	102.0
51年	1,192,487	4,268,426	2,154,229	2,114,197	3.6	833.8	101.9
52年	1,234,610	4,385,460	2,211,936	2,173,524	3.6	856.3	101.8
53年	1,281,433	4,515,309	2,277,157	2,238,152	3.5	880.4	101.7
54年	1,324,957	4,638,594	2,339,177	2,299,417	3.5	903.8	101.7
55年	1,418,917	4,735,424	2,383,157	2,352,267	3.3	920.8	101.3
56年	1,456,355	4,834,394	2,432,820	2,401,574	3.3	940.0	101.3
57年	1,491,959	4,922,231	2,475,914	2,446,317	3.3	956.6	101.2
58年	1,527,141	5,002,542	2,516,134	2,486,408	3.3	972.2	101.2
59年	1,559,327	5,075,250	2,551,881	2,523,369	3.3	986.3	101.1
60年	1,572,575	5,148,163	2,588,365	2,559,798	3.3	999.6	101.1
61年	1,610,277	5,219,972	2,625,078	2,594,894	3.2	1,013.6	101.2
62年	1,661,823	5,306,635	2,669,218	2,637,417	3.2	1,030.3	101.2
63年	1,715,627	5,403,898	2,720,537	2,683,361	3.1	1,049.2	101.4
平成元年	1,768,046	5,488,189	2,764,997	2,723,192	3.1	1,065.5	101.5
2年	1,813,903	5,555,429	2,802,774	2,752,655	3.1	1,077.6	101.8
3年	1,867,479	5,626,119	2,840,190	2,785,929	3.0	1,091.3	101.9
4年	1,920,672	5,692,727	2,876,086	2,816,641	3.0	1,104.2	102.1
5年	1,967,144	5,748,919	2,906,107	2,842,812	2.9	1,115.0	102.2
6年	2,002,512	5,789,275	2,925,463	2,863,812	2.9	1,122.9	102.2
7年	2,015,296	5,797,782	2,923,839	2,873,943	2.9	1,124.5	101.7
8年	2,047,464	5,826,019	2,936,988	2,889,031	2.8	1,130.0	101.7
9年	2,081,965	5,855,963	2,950,284	2,905,679	2.8	1,135.8	101.5
10年	2,119,805	5,888,880	2,964,857	2,924,023	2.8	1,142.1	101.4
11年	2,156,607	5,919,031	2,978,188	2,940,843	2.7	1,148.0	101.3
12年	2,173,312	5,926,285	2,976,984	2,949,301	2.7	1,149.4	100.9
13年	2,216,218	5,963,514	2,993,512	2,970,002	2.7	1,156.6	100.8
14年	2,259,254	6,001,020	3,011,144	2,989,876	2.7	1,163.8	100.7
15年	2,294,694	6,028,315	3,021,005	3,007,310	2.6	1,169.1	100.5
16年	2,325,751	6,047,388	3,028,350	3,019,038	2.6	1,172.7	100.3
17年	2,325,232	6,056,462	3,029,486	3,026,976	2.6	1,174.5	100.1
18年	2,363,572	6,077,929	3,038,352	3,039,577	2.6	1,178.7	100.0
19年	2,405,753	6,108,809	3,052,632	3,056,177	2.5	1,184.7	99.9
20年	2,454,431	6,147,347	3,071,384	3,075,963	2.5	1,192.1	99.9
21年	2,495,564	6,183,743	3,089,670	3,094,073	2.5	1,199.2	99.9
22年	2,515,904	6,216,289	3,098,139	3,118,150	2.5	1,205.5	99.4
23年	2,534,072	6,211,820	3,094,630	3,117,190	2.5	1,204.6	99.3
24年	2,549,634	6,195,576	3,084,437	3,111,139	2.4	1,201.5	99.1
25年	2,572,858	6,192,994	3,081,867	3,111,127	2.4	1,201.0	99.1
26年	2,603,246	6,197,784	3,084,051	3,113,733	2.4	1,201.9	99.0
27年	2,609,132	6,222,666	3,095,860	3,126,806	2.4	1,206.5	99.0
28年	2,648,086	6,240,408	3,103,864	3,136,544	2.4	1,209.9	99.0
29年	2,687,319	6,255,876	3,111,161	3,144,715	2.3	1,212.9	98.9
30年	2,725,850	6,268,585	3,115,916	3,152,669	2.3	1,215.4	98.8

注) 太字は国勢調査結果である。

結果概要

1. 人口総数

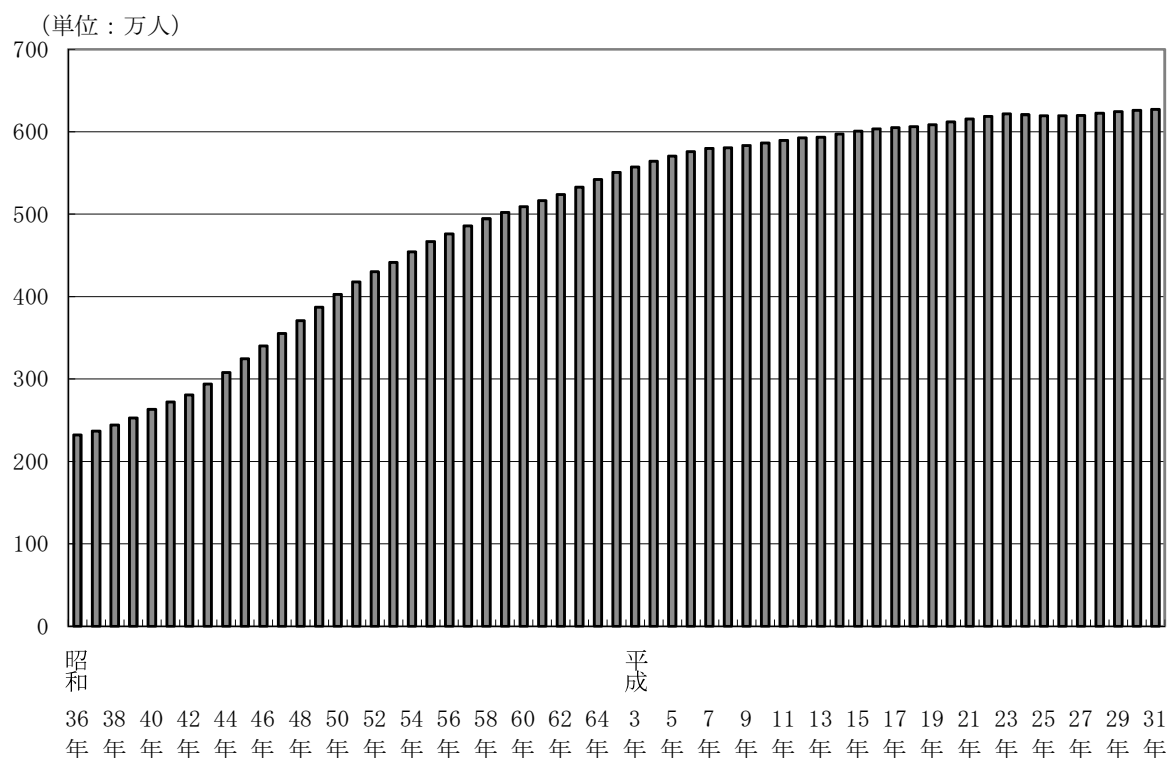
県人口 627 万人

平成 31 年 1 月 1 日現在の本県の人口は 6,270,118 人で、前年人口の 6,257,886 人に比べ 12,232 人、率にして 0.20%増加した。本県の人口は、大正 9 年 10 月 1 日現在（国勢調査）1,336,155 人で、その後増加を続け、昭和 49 年 11 月 1 日現在では 400 万人を超えて、4,002,808 人となった。さらに、昭和 58 年 10 月 1 日現在では 500 万人を超え、5,002,542 人となり、平成 14 年 9 月 17 日に 600 万人を突破した。平成 23 年に初めて減少に転じ、平成 25 年まで 3 年連続で減少したが、平成 26 年に再び増加に転じ、以降は平成 30 年まで引き続き増加している。

平成 27 年国勢調査によると、本県の人口は、6,222,666 人で全国第 6 位となっている。

また、本県の外国人数は平成 31 年 1 月 1 日現在 127,029 人で、前年の 116,836 人に比べ 10,193 人、率にして 8.72%増加しており、県人口の 2.0%を占めている。

図 1 千葉県人口の推移（昭和 36 年～平成 31 年、各年 1 月 1 日現在）



千葉市人口 97 万 7 千人
県人口の 15.6%を占める

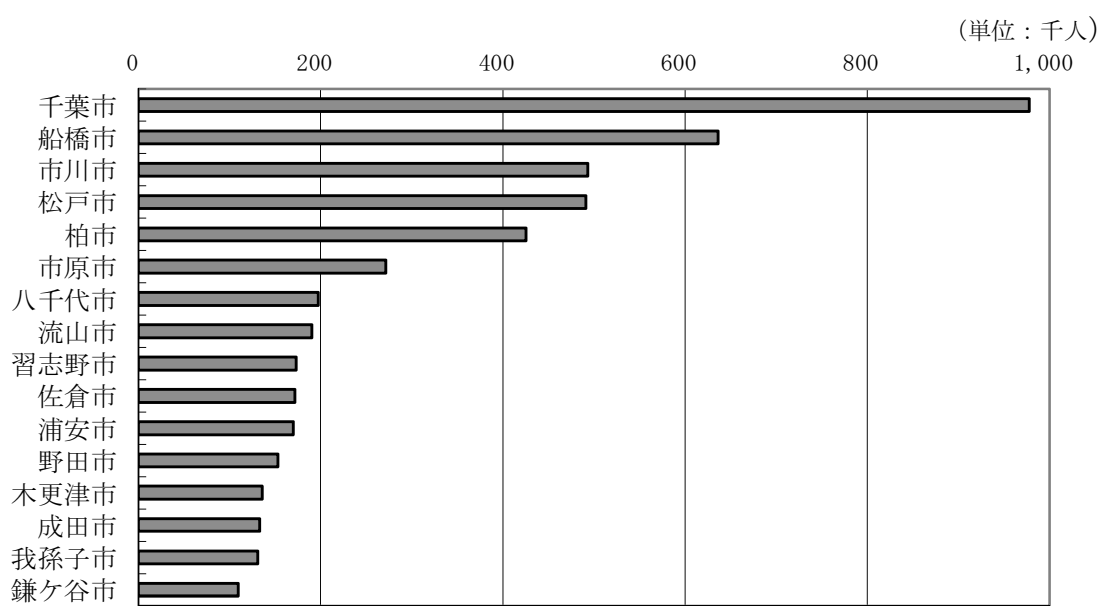
平成 31 年 1 月 1 日現在の県人口を市町村別にみると、市部 (37 市) のうち 10 万人以上の市は 16 市あり、そのうち千葉市が 977,752 人 (県人口に占める割合 15.6%) で最も多く、郡部人口 201,818 人 (同 3.2%) の約 4.8 倍となっている。以下、船橋市 636,322 人 (同 10.1%)、市川市 492,983 人 (同 7.9%)、松戸市 490,875 人 (同 7.8%)、柏市 425,195 人 (同 6.8%) の順で続き、この 5 市で県人口の 48.2%

を占めている。

郡部（16町1村）では、横芝光町が22,805人（同0.4%）で最も多く、以下、酒々井町20,559人（同0.3%）、栄町20,444人（同0.3%）、九十九里町15,361人（同0.2%）、多古町14,145人（同0.2%）の順となっている。

また、本県の外国人人口を市町村別にみると、千葉市が21,370人（県外国人人口に占める割合16.8%）で最も多く、以下、船橋市15,644人（同12.3%）、松戸市12,827人（同10.1%）、市川市11,026人（同8.7%）、柏市7,642人（同6.0%）の順となっている。

図2 10万人以上の市



2. 人口増減

人口増減数 1万2千人
増減率 0.20%

平成30年中の本県の人口増減は、増減数12,232人、増減率0.20%で、前年(15,412人、0.25%)より減少した。うち、外国人人口増減は、増減数10,193人、増減率8.72%で、前年(12,649人、12.14%)より減少した。

近年の人口増減率の推移をみると、昭和42年から49年までは4%以上の増加率であったが、昭和57年からは1%台で推移、平成5年には1%を割った。その後、平成23年に初めてマイナスに転じて以降、平成25年(-0.02%)までマイナスが続いたが、平成26年は増加に転じた。

自然増減数は減少

平成30年中の自然増減は、増減数-15,246人(出生44,591人、死亡59,837人)で、前年の-13,969人(出生45,243人、死亡59,212人)に比べ出生が652人減少し、死亡が625人増加して自然増減数は1,277人減少した。うち、外国人の自然増減は、増減数855人(出生1,091人、死亡236人)で、前年の874人(出生1,089人、死亡215人)に比べ出生が2人増加し、死亡が21人増加して自然増減数は19人減少した。

近年の自然増減を増減率(各年1月1日現在人口に対する自然増減総数の割合)でみると、昭和42年から54年までは1%以上の増加率であったが、昭和55年に1%を割り、平成元年以降は0.5%を下回って推移していたが、平成23年に初めてマイナスに転じ、平成30年も-0.24%となった。

社会増減数は減少

平成30年中の社会増減は、増減数27,478人(転入200,419人、転出169,228人、県内の移動-361人、その他-3,352人)で、前年に比べ1,903人減少した。うち、外国人の社会増減は、増減数9,338人(転入44,526人、転出29,589人、県内の移動-75人、その他-5,524人)で、前年に比べ2,437人減少した。

前年の増減数29,381人(転入195,000人、転出164,831人、県内の移動-511人、その他-277人)と比較すると転入が5,419人増加、転出が4,397人増加、県内の移動が150人増加、その他が3,075人減少している。また、外国人は前年の増減数11,775人(転入40,137人、転出25,186人、県内の移動-100人、その他-3,076人)と比較すると転入が4,389人増加、転出が4,403人増加、県内の移動が25人増加、その他が2,448人減少している。

近年の社会増減を増減率(各年1月1日現在人口に対する社会増減総数の割合)で見ると、昭和37年から50年までは2%以上の増加率で、そのうち昭和44年は、3.97%と4%に近い高い増加率であったが、昭和51年以降は1%前後の増加率で推移し、平成2年以降は1%を下回った。平成23年、24年はマイナスとなったが、平成25年に増加に転じ、平成30年は0.44%となった。

図3 人口増減率の推移(昭和36年～平成30年)

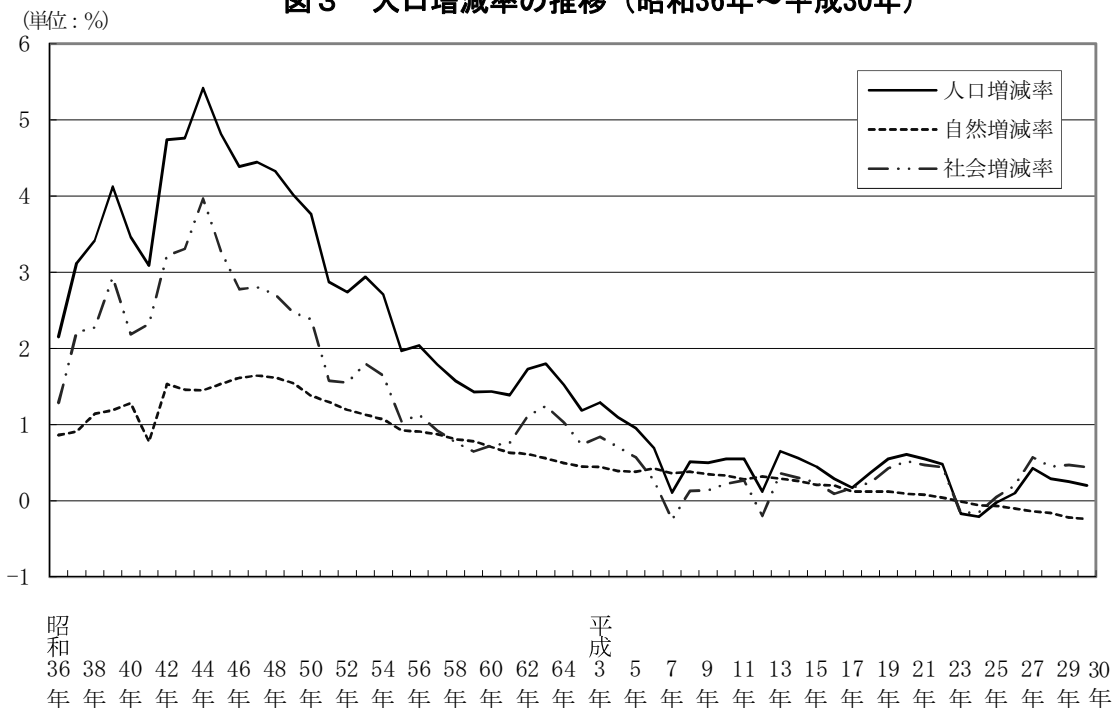


表1 月別動態別人口増減数(平成30年中)

	人口増減数	自然増減			社会増減				
		増減数	出生	死亡	増減数	転入	転出	県内の移動	その他
1月中	-1,608	-2,511	3,907	6,418	903	12,208	10,906	-216	-183
2月中	-2,030	-2,111	3,360	5,471	81	12,027	11,446	-327	-173
3月中	1,947	-1,603	3,574	5,177	3,550	34,904	30,499	-604	-251
4月中	7,774	-1,034	3,385	4,419	8,808	28,296	19,731	421	-178
5月中	2,623	-671	4,210	4,881	3,294	15,187	12,051	348	-190
6月中	1,325	-694	3,536	4,230	2,019	13,651	11,301	-92	-239
7月中	1,009	-798	3,917	4,715	1,807	15,277	12,950	2	-522
8月中	-159	-735	4,068	4,803	576	14,336	13,476	86	-370
9月中	-182	-899	3,481	4,380	717	13,310	11,912	-346	-335
10月中	2,535	-1,093	4,142	5,235	3,628	16,077	12,392	272	-329
11月中	-174	-1,478	3,547	5,025	1,304	12,727	11,200	-33	-190
12月中	-828	-1,619	3,464	5,083	791	12,419	11,364	128	-392
計	12,232	-15,246	44,591	59,837	27,478	200,419	169,228	-361	-3,352

注) その他とは、職権による記載・消除等をいう。

16市町で人口増加

最高増減率は流山市 2.74%

平成30年中の人口増減を市町村別にみると、16市町で人口が増加し、38市町村で減少した。増加数では、流山市が5,074人で最も多く、以下、船橋市4,081人、柏市3,595人、市川市2,931人、千葉市2,217人と続いている。逆に、減少数では銚子市が1,374人で最も多く、以下、市原市968人、八街市947人、香取市933人、君津市793人の順となっている。

また、増加率では流山市が2.74%で最も大きく、以下、印西市2.07%、袖ヶ浦市1.26%、四街道市0.93%、浦安市0.89%と続いている。逆に、減少率では芝山町が2.66%で最も大きく、以下、鋸南町2.55%、大多喜町2.37%、勝浦市2.23%、銚子市2.23%の順となっている。

表2 人口増減数上位5市町村（平成26年～平成30年）

順位	平成26年		平成27年		平成28年		平成29年		平成30年	
	市町村	増加数 人	市町村	増加数 人	市町村	増加数 人	市町村	増加数 人	市町村	増加数 人
1	市川市	3,609	市川市	9,299	流山市	4,389	流山市	4,823	流山市	5,074
2	船橋市	3,437	千葉市	5,487	市川市	4,184	船橋市	4,580	船橋市	4,081
3	流山市	2,873	柏市	5,275	船橋市	4,128	市川市	3,861	柏市	3,595
4	千葉市	2,325	船橋市	3,872	柏市	3,689	柏市	3,743	市川市	2,931
5	柏市	2,207	流山市	3,525	習志野市	3,023	千葉市	2,226	千葉市	2,217

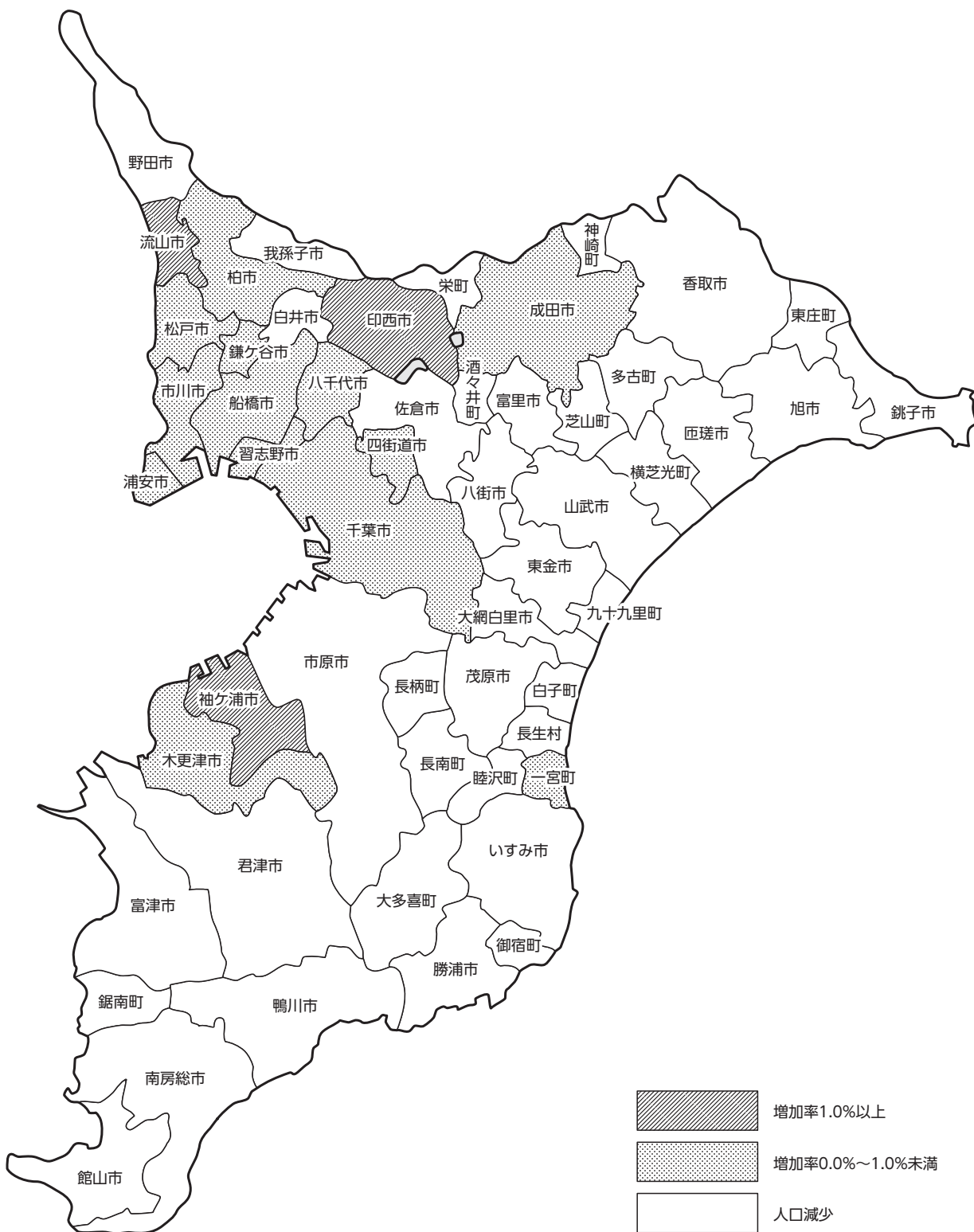
順位	平成26年		平成27年		平成28年		平成29年		平成30年	
	市町村	減少数 人	市町村	減少数 人	市町村	減少数 人	市町村	減少数 人	市町村	減少数 人
1	銚子市	1,226	市原市	2,002	銚子市	1,191	市原市	1,386	銚子市	1,374
2	香取市	1,060	香取市	1,053	香取市	1,033	銚子市	1,297	市原市	968
3	山武市	879	銚子市	960	君津市	895	香取市	1,144	八街市	947
4	八街市	843	君津市	952	八街市	707	君津市	948	香取市	933
5	市原市	703	匝瑳市	887	山武市	704	旭市	826	君津市	793

表3 人口増減率上位5市町村（平成26年～平成30年）

順位	平成26年		平成27年		平成28年		平成29年		平成30年	
	市町村	増加率 %	市町村	増加率 %	市町村	増加率 %	市町村	増加率 %	市町村	増加率 %
1	流山市	1.70	流山市	2.05	流山市	2.50	流山市	2.68	流山市	2.74
2	習志野市	0.80	市川市	1.97	印西市	2.39	印西市	2.13	印西市	2.07
3	市川市	0.77	木更津市	1.59	習志野市	1.79	袖ヶ浦市	0.97	袖ヶ浦市	1.26
4	船橋市	0.56	八千代市	1.32	浦安市	1.53	四街道市	0.96	四街道市	0.93
5	木更津市	0.55	睦沢町	1.31	柏市	0.89	八千代市	0.90	浦安市	0.89

順位	平成26年		平成27年		平成28年		平成29年		平成30年	
	市町村	減少率 %	市町村	減少率 %	市町村	減少率 %	市町村	減少率 %	市町村	減少率 %
1	長南町	2.19	白子町	2.74	勝浦市	2.72	長南町	2.76	芝山町	2.66
2	芝山町	2.18	鋸南町	2.72	九十九里町	2.10	勝浦市	2.73	鋸南町	2.55
3	鋸南町	2.15	御宿町	2.62	大多喜町	1.86	九十九里町	2.50	大多喜町	2.37
4	大多喜町	2.12	匝瑳市	2.33	銚子市	1.86	銚子市	2.06	勝浦市	2.23
5	勝浦市	1.89	長柄町	2.09	鋸南町	1.71	鋸南町	1.94	銚子市	2.23

图4 市町村別人口増減率（平成30年1月～12月）



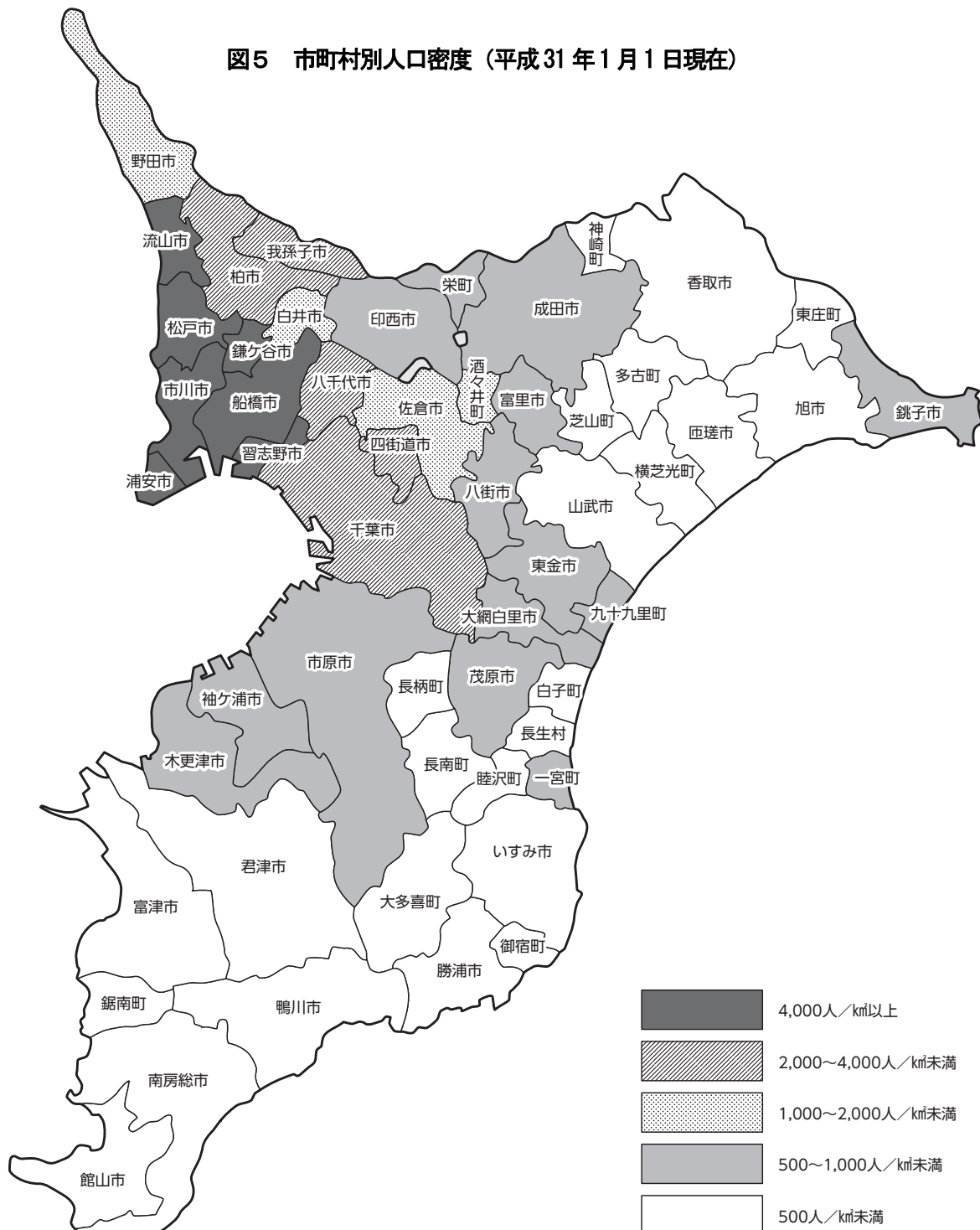
3. 人口密度

県人口密度 1,215.7人/k㎡
市町村別人口密度は浦安市が
9,807.7人/k㎡で最高

本県の人口密度は、平成31年1月1日現在1,215.7人/k㎡で、前年の人口密度(1,213.3人/k㎡)に比べ2.4人/k㎡高くなった。市郡別にみると、市部1,377.4人/k㎡、郡部268.4人/k㎡で、市部は郡部の約5.1倍の人口密度となっている。

人口密度を市町村別にみると、浦安市が9,807.7人/k㎡で最も高く、以下、市川市8,581.1人/k㎡、習志野市8,255.2人/k㎡、松戸市7,997.3人/k㎡、船橋市7,431.9人/k㎡と続き、逆に人口密度の低い市町村は、大多喜町70.8人/k㎡、長南町117.2人/k㎡、長柄町149.0人/k㎡、南房総市160.6人/k㎡、芝山町164.4人/k㎡の順となっている。

図5 市町村別人口密度（平成31年1月1日現在）



4. 世帯数

県世帯数 273 万世帯
1 世帯当たり人員は 2.30 人

平成 31 年 1 月
 1 日現在の本県
 の世帯数は

2,730,901 世帯で、前年の世帯数 2,692,483 世帯に
 比べて 38,418 世帯増加し、増減率では 1.43% となり、
 人口増減率 0.20% よりも高い率となっている。

1 世帯当たり人員は 2.30 人で、前年の 2.32 人に
 比べ 0.02 人減少した。

また、1 世帯当たり人員を市町村別にみると、東庄
 町の 2.90 人が最も多く、以下、芝山町 2.86 人、陸沢
 町 2.81 人、匝瑳市 2.77 人、長南町 2.74 人と続き、
 逆に最も少ないのは市川市の 2.05 人で、以下、勝浦
 市 2.10 人、浦安市 2.14 人、松戸市 2.17 人、船橋市
 2.22 人の順となっている。

県の 1 世帯当たり人員より少ないのは 14 市町で、
 多いのは 40 市町村となっている。

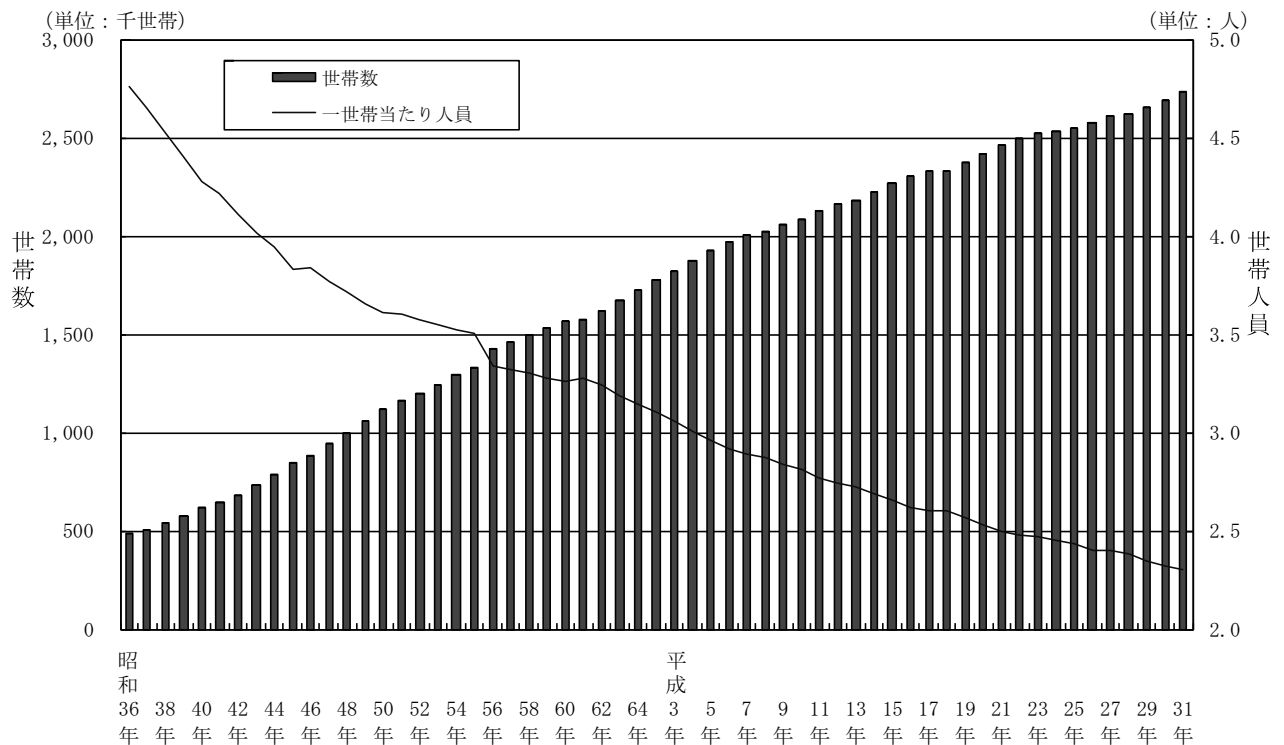
表 4 月別世帯増減数 (平成 30 年中)

(単位：世帯)

	増減数	転入	転出	その他
1月中	439	8,182	6,507	-1,236
2月中	126	7,861	6,946	-789
3月中	10,921	23,294	14,088	1,715
4月中	11,109	19,197	9,835	1,747
5月中	3,661	10,408	6,715	-32
6月中	2,528	9,183	6,561	-94
7月中	1,860	10,024	7,631	-533
8月中	1,202	9,435	7,890	-343
9月中	1,521	9,389	7,137	-731
10月中	2,995	11,058	7,747	-316
11月中	1,465	8,838	6,869	-504
12月中	591	8,214	6,802	-821
計	38,418	135,083	94,728	-1,937

注) その他は、県内間の転入転出、死亡世帯及び
 職権による記載・消除等をいう。

図 6 世帯数及び世帯人員数の推移 (昭和 36 年～平成 31 年、各年 1 月 1 日現在)



5. 県外との人口移動

人口移動総数 36万9千人

移動率 5.90%

平成30年中の県外との移動者総数(転入者数と転出者数の和)は、369,647人で前年の359,831人に比べ9,816人増加し、移動率(各年7月1日現在人口に対する移動者総数の割合)は5.90%と、前年の5.75%に比べて0.15ポイント上昇した。

3万1千人の転入超過

転入超過率 0.50%

平成30年中の県外からの転入者数は200,419人(前年195,000人)、転出者数は169,228人(同164,831人)で、転入超過数は31,191人(同30,169人)となった。

また、平成30年の転入超過率(各年7月1日現在人口に対する転入超過数の割合)は0.50%となり、前年の0.48%に比べて0.02ポイント上昇した。

なお、県外(46都道府県)との関係は、42道府県から転入超過となり、4都県へ転出超過となっている。

表5 年次別他都道府県間人口移動総数(平成11年～平成30年)

年次	移動数	移動率	転入超過数 (-は転出超過)	転入超過率 (-は転出超過)	転入数	転出数	千葉県人口 (各年7月1日現在)
平成11年	400,780人	6.78%	15,562人	0.26%	208,171人	192,609人	5,910,682人
12年	402,748	6.78	13,754	0.23	208,251	194,497	5,943,886
13年	405,122	6.80	20,620	0.35	212,871	192,251	5,953,852
14年	392,787	6.55	17,385	0.29	205,086	187,701	5,992,362
15年	397,319	6.60	16,827	0.28	207,073	190,246	6,020,313
16年	384,037	6.35	6,233	0.10	195,135	188,902	6,048,643
17年	382,865	6.32	9,173	0.15	196,019	186,846	6,059,169
18年	380,885	6.27	14,845	0.24	197,865	183,020	6,073,549
19年	381,227	6.25	25,649	0.42	203,438	177,789	6,102,892
20年	376,061	6.13	30,077	0.49	203,069	172,992	6,139,750
21年	368,613	5.97	26,341	0.43	197,477	171,136	6,177,586
22年	354,989	5.73	12,669	0.20	183,829	171,160	6,199,614
23年	345,430	5.56	-11,418	-0.18	167,006	178,424	6,215,256
24年	333,281	5.38	-8,571	-0.14	162,355	170,926	6,197,944
25年	327,570	5.29	6,982	0.11	167,276	160,294	6,191,925
26年	328,341	5.30	15,435	0.25	171,888	156,453	6,195,734
27年	348,343	5.61	21,979	0.35	185,161	163,182	6,207,032
28年	347,940	5.58	28,964	0.46	188,452	159,488	6,239,018
29年	359,831	5.75	30,169	0.48	195,000	164,831	6,254,216
30年	369,647	5.90	31,191	0.50	200,419	169,228	6,267,917

表6 千葉県との転入・転出超過上位都道府県(平成26年～平成30年)

順位	平成26年		平成27年		平成28年		平成29年		平成30年	
	都道府県	転入超過数	都道府県	転入超過数	都道府県	転入超過数	都道府県	転入超過数	都道府県	転入超過数
1	茨城県	1,270人	茨城県	1,363人	茨城県	1,657人	茨城県	1,292人	茨城県	1,512人
2	大阪府	1,159	福岡県	1,220	大阪府	1,200	福岡県	1,200	大阪府	1,276
3	兵庫県	981	北海道	1,142	福岡県	1,127	大阪府	886	福岡県	1,002
4	北海道	979	大阪府	886	兵庫県	911	宮城県	805	宮城県	892
5	新潟県	698	兵庫県	882	北海道	816	青森県	709	北海道	681
順位	平成26年		平成27年		平成28年		平成29年		平成30年	
	都道府県	転出超過数	都道府県	転出超過数	都道府県	転出超過数	都道府県	転出超過数	都道府県	転出超過数
1	東京都	5,484人	東京都	5,760人	東京都	1,953人	東京都	1,165人	東京都	1,939人
2	神奈川県	519	神奈川県	542	埼玉県	887	埼玉県	646	神奈川県	1,135
3	埼玉県	151	埼玉県	516	神奈川県	65	神奈川県	559	埼玉県	936
4					群馬県	13	群馬県	86	鳥取県	14
5					三重県	12				

統計表

第1表 市区町村別

区 分	平成31年1月1日					
				うち外国人		
	総数	男	女	総数	男	女
県 計	6,270,118 人	3,116,729 人	3,153,389 人	127,029 人	60,248 人	66,781 人
市 計	6,068,300	3,017,729	3,050,571	124,231	58,989	65,242
郡 計	201,818	99,000	102,818	2,798	1,259	1,539
千 葉 市	977,752	485,553	492,199	21,370	10,248	11,122
中 央 区	210,215	104,729	105,486	4,271	1,939	2,332
花見川区	178,346	88,994	89,352	3,572	1,874	1,698
稲毛区	161,514	80,505	81,009	3,072	1,384	1,688
若葉区	150,077	75,715	74,362	2,911	1,366	1,545
緑 区	129,118	63,386	65,732	1,223	556	667
美 浜 区	148,482	72,224	76,258	6,321	3,129	3,192
銚 子 市	60,300	29,042	31,258	1,995	1,001	994
市 川 市	492,983	247,660	245,323	11,026	5,352	5,674
船 橋 市	636,322	317,006	319,316	15,644	7,760	7,884
館 山 市	45,779	22,059	23,720	280	71	209
木 更 津 市	135,536	68,263	67,273	2,114	871	1,243
松 戸 市	490,875	243,716	247,159	12,827	6,104	6,723
野 田 市	152,905	76,336	76,569	2,589	1,288	1,301
茂 原 市	87,984	43,491	44,493	1,075	394	681
成 田 市	132,817	66,517	66,300	4,794	2,366	2,428
佐 倉 市	171,460	83,844	87,616	2,765	1,271	1,494
東 金 市	59,047	29,501	29,546	1,644	726	918
旭 市	64,713	31,852	32,861	1,259	654	605
習 志 野 市	173,111	86,735	86,376	3,690	1,708	1,982
柏 市	425,195	210,716	214,479	7,642	3,654	3,988
勝 浦 市	17,642	9,095	8,547	144	66	78
市 原 市	271,365	139,646	131,719	4,671	2,008	2,663
流 山 市	190,145	93,870	96,275	2,521	1,209	1,312
八 千 代 市	197,047	97,103	99,944	4,956	2,214	2,742
我 孫 子 市	130,961	64,195	66,766	1,759	912	847
鴨 川 市	32,471	15,429	17,042	558	225	333
鎌 ヶ 谷 市	109,406	53,545	55,861	1,410	627	783
君 津 市	83,263	42,265	40,998	832	306	526
富 津 市	43,754	22,189	21,565	420	226	194
浦 安 市	169,674	83,123	86,551	3,579	1,742	1,837
四 街 道 市	91,850	45,568	46,282	1,760	963	797
袖 ヶ 浦 市	62,586	31,532	31,054	681	291	390
八 街 市	68,216	34,453	33,763	1,905	890	1,015
印 西 市	99,169	48,932	50,237	1,787	805	982
白 井 市	62,325	30,966	31,359	1,024	567	457
富 里 市	49,929	25,412	24,517	2,146	1,062	1,084
南 房 総 市	36,947	17,545	19,402	341	67	274
匝 瑳 市	35,577	17,507	18,070	346	143	203
香 取 市	74,205	36,636	37,569	851	395	456
山 武 市	49,894	24,892	25,002	834	438	396
い す み 市	36,711	17,829	18,882	513	210	303
大 網 白 里 市	48,384	23,706	24,678	479	155	324

注 1)面積については、平成29年10月1日現在、国土交通省国土地理院「全国都道府県市区町村別面積調」による。

2)県計及び市計の面積は、市川市東浜一丁目及び船橋市潮見町両地先の土地 0.10km²を含む。

推計人口

平成30年1月1日			30. 1. 1～31. 1. 1		人口密度 (1km ² 当たり)	面積 注)
総数	男	女	増減数	増減率		
6,257,886 人	3,111,976 人	3,145,910 人	12,232 人	0.20 %	1,215.7 人	5,157.61 km ²
6,053,379	3,011,865	3,041,514	14,921	0.25	1,377.4	4,405.54
204,507	100,111	104,396	-2,689	-1.31	268.4	752.07
975,535	484,601	490,934	2,217	0.23	3,597.7	271.77
208,609	103,818	104,791	1,606	0.77	4,702.8	44.70
178,192	88,983	89,209	154	0.09	5,216.3	34.19
161,359	80,534	80,825	155	0.10	7,611.4	21.22
150,299	75,908	74,391	-222	-0.15	1,782.2	84.21
128,667	63,132	65,535	451	0.35	1,949.0	66.25
148,409	72,226	76,183	73	0.05	7,003.9	21.20
61,674	29,681	31,993	-1,374	-2.23	716.2	84.20
490,052	246,523	243,529	2,931	0.60	8,581.1	57.45
632,241	315,523	316,718	4,081	0.65	7,431.9	85.62
46,349	22,312	24,037	-570	-1.23	416.0	110.05
135,392	68,135	67,257	144	0.11	975.4	138.95
488,706	243,039	245,667	2,169	0.44	7,997.3	61.38
152,962	76,313	76,649	-57	-0.04	1,476.6	103.55
88,714	43,764	44,950	-730	-0.82	880.5	99.92
132,459	66,383	66,076	358	0.27	621.1	213.84
171,918	83,979	87,939	-458	-0.27	1,653.6	103.69
59,668	29,828	29,840	-621	-1.04	662.6	89.12
65,309	32,094	33,215	-596	-0.91	496.1	130.45
172,538	86,604	85,934	573	0.33	8,255.2	20.97
421,600	209,217	212,383	3,595	0.85	3,705.7	114.74
18,044	9,309	8,735	-402	-2.23	187.8	93.96
272,333	140,102	132,231	-968	-0.36	737.1	368.17
185,071	91,528	93,543	5,074	2.74	5,383.5	35.32
195,861	96,582	99,279	1,186	0.61	3,834.3	51.39
131,134	64,301	66,833	-173	-0.13	3,035.0	43.15
32,955	15,623	17,332	-484	-1.47	169.9	191.14
109,353	53,543	55,810	53	0.05	5,190.0	21.08
84,056	42,627	41,429	-793	-0.94	261.2	318.81
44,330	22,478	21,852	-576	-1.30	212.9	205.53
168,169	82,628	85,541	1,505	0.89	9,807.7	17.30
91,007	45,120	45,887	843	0.93	2,660.8	34.52
61,807	31,100	30,707	779	1.26	659.3	94.93
69,163	34,895	34,268	-947	-1.37	910.3	74.94
97,156	47,965	49,191	2,013	2.07	801.1	123.79
62,392	30,968	31,424	-67	-0.11	1,756.6	35.48
49,986	25,404	24,582	-57	-0.11	926.7	53.88
37,572	17,844	19,728	-625	-1.66	160.6	230.12
36,142	17,708	18,434	-565	-1.56	350.4	101.52
75,138	37,039	38,099	-933	-1.24	282.8	262.35
50,660	25,190	25,470	-766	-1.51	339.9	146.77
37,256	18,065	19,191	-545	-1.46	233.1	157.50
48,677	23,850	24,827	-293	-0.60	833.1	58.08

第1表 市区町村別

区 分	平成31年1月1日					
				うち外国人		
	総数	男	女	総数	男	女
印 旛 郡	41,003 人	20,100 人	20,903 人	727 人	283 人	444 人
酒々井町	20,559	10,097	10,462	495	212	283
栄町	20,444	10,003	10,441	232	71	161
香 取 郡	33,601	16,805	16,796	599	329	270
神崎町	5,906	2,990	2,916	75	30	45
多古町	14,145	7,122	7,023	343	173	170
東庄町	13,550	6,693	6,857	181	126	55
山 武 郡	45,276	22,160	23,116	801	354	447
九十九里町	15,361	7,536	7,825	325	139	186
芝山町	7,110	3,514	3,596	143	59	84
横芝光町	22,805	11,110	11,695	333	156	177
長 生 郡	58,180	28,639	29,541	534	245	289
一宮町	11,815	5,792	6,023	199	116	83
睦沢町	6,926	3,332	3,594	46	10	36
長生村	14,079	6,984	7,095	96	34	62
白子町	10,663	5,288	5,375	90	40	50
長柄町	7,019	3,478	3,541	82	40	42
長南町	7,678	3,765	3,913	21	5	16
夷 隅 郡	16,235	7,683	8,552	87	34	53
大多喜町	9,201	4,379	4,822	55	22	33
御宿町	7,034	3,304	3,730	32	12	20
安 房 郡	7,523	3,613	3,910	50	14	36
鋸南町	7,523	3,613	3,910	50	14	36

注 1)面積については、平成29年10月1日現在、国土交通省国土地理院「全国都道府県市区町村別面積調」による。

2)県計及び市計の面積は、市川市東浜一丁目及び船橋市潮見町両地先の土地 0.10km²を含む。

推計人口（つづき）

平成30年1月1日			30. 1. 1～31. 1. 1		人口密度 (1km ² 当たり)	面積 ^{注)}
総数	男	女	増減数	増減率		
41,392 人	20,295 人	21,097 人	-389 人	-0.94 %	795.9 人	51.52 km ²
20,683	10,163	10,520	-124	-0.60	1,081.5	19.01
20,709	10,132	10,577	-265	-1.28	628.9	32.51
34,149	17,045	17,104	-548	-1.60	241.8	138.95
5,997	3,027	2,970	-91	-1.52	296.8	19.90
14,379	7,232	7,147	-234	-1.63	194.3	72.80
13,773	6,786	6,987	-223	-1.62	293.0	46.25
46,153	22,539	23,614	-877	-1.90	336.1	134.70
15,688	7,679	8,009	-327	-2.08	628.3	24.45
7,304	3,587	3,717	-194	-2.66	164.4	43.24
23,161	11,273	11,888	-356	-1.54	340.3	67.01
58,552	28,689	29,863	-372	-0.64	256.3	226.97
11,773	5,742	6,031	42	0.36	514.4	22.97
6,988	3,353	3,635	-62	-0.89	194.6	35.59
14,128	6,973	7,155	-49	-0.35	497.7	28.29
10,765	5,331	5,434	-102	-0.95	387.7	27.50
7,091	3,471	3,620	-72	-1.02	149.0	47.11
7,807	3,819	3,988	-129	-1.65	117.2	65.51
16,541	7,840	8,701	-306	-1.85	104.9	154.73
9,424	4,503	4,921	-223	-2.37	70.8	129.87
7,117	3,337	3,780	-83	-1.17	282.9	24.86
7,720	3,703	4,017	-197	-2.55	166.5	45.19
7,720	3,703	4,017	-197	-2.55	166.5	45.19

第2表 市区町村別自然動態（男女別）

区 分	出 生			死 亡			増減数
	総数	男	女	総数	男	女	
県 計	44,591	22,915	21,676	59,837	32,320	27,517	-15,246
市 計	43,711	22,457	21,254	56,815	30,768	26,047	-13,104
郡 計	880	458	422	3,022	1,552	1,470	-2,142
千 葉 市	6,580	3,459	3,121	8,840	4,914	3,926	-2,260
中央区	1,698	901	797	1,930	1,040	890	-232
花見川区	1,122	600	522	1,731	984	747	-609
稲毛区	1,079	562	517	1,417	792	625	-338
若葉区	904	472	432	1,695	945	750	-791
緑区	969	505	464	1,032	553	479	-63
美浜区	808	419	389	1,035	600	435	-227
銚子市	207	92	115	1,048	495	553	-841
市川市	4,348	2,150	2,198	3,657	1,986	1,671	691
船橋市	4,998	2,611	2,387	5,275	2,864	2,411	-277
館山市	275	136	139	749	391	358	-474
木更津市	998	491	507	1,361	715	646	-363
松戸市	3,609	1,800	1,809	4,416	2,473	1,943	-807
野田市	871	455	416	1,518	834	684	-647
茂原市	498	272	226	1,138	600	538	-640
成田市	1,107	532	575	1,127	595	532	-20
佐倉市	1,013	530	483	1,680	893	787	-667
東金市	327	171	156	691	357	334	-364
旭市	396	203	193	898	451	447	-502
習志野市	1,448	738	710	1,364	760	604	84
柏市	3,152	1,611	1,541	3,432	1,924	1,508	-280
勝浦市	53	26	27	315	169	146	-262
市原市	1,795	942	853	2,782	1,586	1,196	-987
流山市	2,120	1,078	1,042	1,430	763	667	690
八千代市	1,488	780	708	1,504	853	651	-16
我孫子市	789	415	374	1,313	698	615	-524
鴨川市	191	102	89	550	259	291	-359
鎌ヶ谷市	746	346	400	1,025	576	449	-279
君津市	574	294	280	967	528	439	-393
富津市	188	93	95	712	395	317	-524
浦安市	1,372	717	655	908	515	393	464
四街道市	691	378	313	832	444	388	-141
袖ヶ浦市	573	305	268	605	305	300	-32
八街市	324	172	152	734	406	328	-410
印西市	908	452	456	770	393	377	138
白井市	413	211	202	521	277	244	-108
富里市	350	194	156	459	241	218	-109
南房総市	124	70	54	728	362	366	-604
匝瑳市	142	85	57	564	256	308	-422
香山市	360	184	176	1,044	550	494	-684
いすみ市	247	132	115	688	343	345	-441
大網白里市	158	94	64	613	295	318	-455
	278	136	142	557	302	255	-279

(平成30年1月1日～31年1月1日)

(単位：人)

区 分	出 生			死 亡			増減数
	総数	男	女	総数	男	女	
印 旛 郡	167	82	85	421	222	199	-254
酒 々 井 町	91	48	43	198	106	92	-107
栄 町	76	34	42	223	116	107	-147
香 取 郡	159	87	72	533	263	270	-374
神 崎 町	29	15	14	87	49	38	-58
多 古 町	63	32	31	232	108	124	-169
東 庄 町	67	40	27	214	106	108	-147
山 武 郡	195	95	100	710	354	356	-515
九 十 九 里 町	53	23	30	284	132	152	-231
芝 山 町	26	14	12	98	44	54	-72
横 芝 光 町	116	58	58	328	178	150	-212
長 生 郡	273	147	126	853	452	401	-580
一 宮 町	77	41	36	162	99	63	-85
睦 沢 町	29	15	14	100	53	47	-71
長 生 村	54	33	21	167	91	76	-113
白 子 町	56	31	25	183	100	83	-127
長 柄 町	25	14	11	93	41	52	-68
長 南 町	32	13	19	148	68	80	-116
夷 隅 郡	57	34	23	346	185	161	-289
大 多 喜 町	35	19	16	194	105	89	-159
御 宿 町	22	15	7	152	80	72	-130
安 房 郡	29	13	16	159	76	83	-130
鋸 南 町	29	13	16	159	76	83	-130

第2表の2 市区町村別自然動態(日本人・外国人)

区 分	出 生			死 亡			増減数	うち外国人 増減数
	総数	日本人	外国人	総数	日本人	外国人		
県 計	44,591	43,500	1,091	59,837	59,601	236	-15,246	855
市 計	43,711	42,628	1,083	56,815	56,585	230	-13,104	853
郡 計	880	872	8	3,022	3,016	6	-2,142	2
千 葉 市	6,580	6,410	170	8,840	8,791	49	-2,260	121
中 央 区	1,698	1,665	33	1,930	1,913	17	-232	16
花見川区	1,122	1,095	27	1,731	1,727	4	-609	23
稲毛区	1,079	1,053	26	1,417	1,409	8	-338	18
若葉区	904	878	26	1,695	1,688	7	-791	19
緑区	969	962	7	1,032	1,030	2	-63	5
美浜区	808	757	51	1,035	1,024	11	-227	40
銚子市	207	201	6	1,048	1,044	4	-841	2
市川市	4,348	4,183	165	3,657	3,635	22	691	143
船橋市	4,998	4,851	147	5,275	5,253	22	-277	125
館山市	275	272	3	749	748	1	-474	2
木更津市	998	986	12	1,361	1,358	3	-363	9
松戸市	3,609	3,461	148	4,416	4,394	22	-807	126
野田市	871	849	22	1,518	1,513	5	-647	17
茂原市	498	496	2	1,138	1,136	2	-640	0
成田市	1,107	1,073	34	1,127	1,120	7	-20	27
佐倉市	1,013	987	26	1,680	1,675	5	-667	21
東金市	327	322	5	691	690	1	-364	4
旭市	396	392	4	898	897	1	-502	3
習志野市	1,448	1,420	28	1,364	1,356	8	84	20
柏市	3,152	3,089	63	3,432	3,420	12	-280	51
勝浦市	53	53	0	315	314	1	-262	-1
市原市	1,795	1,763	32	2,782	2,769	13	-987	19
流山市	2,120	2,102	18	1,430	1,426	4	690	14
八千代市	1,488	1,451	37	1,504	1,498	6	-16	31
我孫子市	789	770	19	1,313	1,311	2	-524	17
鴨川市	191	187	4	550	546	4	-359	0
鎌ヶ谷市	746	732	14	1,025	1,023	2	-279	12
君津市	574	570	4	967	966	1	-393	3
富津市	188	187	1	712	712	0	-524	1
浦安市	1,372	1,340	32	908	905	3	464	29
四街道市	691	673	18	832	828	4	-141	14
袖ヶ浦市	573	570	3	605	602	3	-32	0
八街市	324	310	14	734	727	7	-410	7
印西市	908	896	12	770	767	3	138	9
白井市	413	405	8	521	518	3	-108	5
富里市	350	336	14	459	456	3	-109	11
南房総市	124	124	0	728	726	2	-604	-2
匝瑳市	142	141	1	564	563	1	-422	0
香山武市	360	359	1	1,044	1,044	0	-684	1
いすみ市	247	236	11	688	686	2	-441	9
大網白里市	158	155	3	613	613	0	-455	3
	278	276	2	557	555	2	-279	0

(平成30年1月1日～31年1月1日)

(単位：人)

区 分	出 生			死 亡			増減数	うち外国人 増減数
	総数	日本人	外国人	総数	日本人	外国人		
印 旛 郡	167	163	4	421	420	1	-254	3
酒 々 井 町	91	88	3	198	197	1	-107	2
栄 町	76	75	1	223	223	0	-147	1
香 取 郡	159	158	1	533	531	2	-374	-1
神 崎 町	29	28	1	87	86	1	-58	0
多 古 町	63	63	0	232	232	0	-169	0
東 庄 町	67	67	0	214	213	1	-147	-1
山 武 郡	195	194	1	710	708	2	-515	-1
九 十 九 里 町	53	53	0	284	284	0	-231	0
芝 山 町	26	26	0	98	98	0	-72	0
横 芝 光 町	116	115	1	328	326	2	-212	-1
長 生 郡	273	272	1	853	852	1	-580	0
一 宮 町	77	77	0	162	162	0	-85	0
睦 沢 町	29	29	0	100	100	0	-71	0
長 生 村	54	54	0	167	167	0	-113	0
白 子 町	56	55	1	183	183	0	-127	1
長 柄 町	25	25	0	93	92	1	-68	-1
長 南 町	32	32	0	148	148	0	-116	0
夷 隅 郡	57	56	1	346	346	0	-289	1
大 多 喜 町	35	34	1	194	194	0	-159	1
御 宿 町	22	22	0	152	152	0	-130	0
安 房 郡	29	29	0	159	159	0	-130	0
鋸 南 町	29	29	0	159	159	0	-130	0

第3表 市区町村別社会動態（男女別）

区 分	転 入						
	総数	県内から		県外から		その他	
		男	女	男	女	男	女
県 計	330,844	65,314	59,492	111,314	89,105	3,512	2,107
市 計	322,823	63,248	57,679	108,902	87,505	3,446	2,043
郡 計	8,021	2,066	1,813	2,412	1,600	66	64
千 葉 市	56,492	14,667	13,311	15,386	12,137	670	321
中 央 区	15,227	3,913	3,599	4,177	3,271	181	86
花見川区	10,729	2,608	2,406	3,131	2,454	86	44
稲毛区	9,249	2,293	2,069	2,678	2,082	89	38
若葉区	7,760	2,425	2,049	1,866	1,165	191	64
緑 浜 区	6,068	1,929	1,799	1,222	1,039	55	24
美 浜 区	7,459	1,499	1,389	2,312	2,126	68	65
銚 子 市	1,645	293	191	632	489	27	13
市 川 市	33,395	4,151	3,835	13,704	11,194	316	195
船 橋 市	35,305	6,238	5,888	12,345	10,193	390	251
館 山 市	1,980	468	328	690	442	19	33
木 更 津 市	6,291	1,525	1,314	1,934	1,396	73	49
松 戸 市	27,090	3,466	3,352	10,552	9,237	292	191
野 田 市	5,790	905	725	2,226	1,809	88	37
茂 原 市	3,405	909	807	1,001	626	39	23
成 田 市	11,097	1,725	1,491	4,972	2,739	102	68
佐 倉 市	6,593	1,652	1,543	1,784	1,480	81	53
東 金 市	3,103	920	700	773	654	31	25
旭 市	1,883	470	460	555	359	25	14
習 志 野 市	10,151	2,170	1,987	3,189	2,676	91	38
柏 市	22,779	3,599	3,394	8,283	7,114	242	147
勝 浦 市	725	157	109	302	150	6	1
市 原 市	9,879	2,446	2,003	3,206	1,946	178	100
流 山 市	12,728	1,949	1,929	4,519	4,214	68	49
八 千 代 市	10,330	2,504	2,315	2,713	2,619	107	72
我 孫 子 市	6,083	892	834	2,415	1,880	40	22
鴨 川 市	1,277	188	221	410	451	5	2
鎌 ヶ 谷 市	6,253	1,363	1,284	1,909	1,619	48	30
君 津 市	2,828	828	702	824	451	15	8
富 津 市	1,478	440	313	465	234	9	17
浦 安 市	11,909	1,230	1,247	4,718	4,594	74	46
四 街 道 市	5,402	1,394	1,255	1,799	893	36	25
袖 ヶ 浦 市	2,979	903	881	675	485	24	11
八 街 市	2,987	728	630	914	620	61	34
印 西 市	6,568	1,356	1,327	2,161	1,650	41	33
白 井 市	2,814	610	533	848	755	44	24
富 里 市	3,004	862	726	755	549	77	35
南 房 総 市	1,039	242	277	247	249	10	14
匝 瑳 市	803	284	234	173	87	11	14
香 取 市	1,927	425	364	622	472	29	15
山 武 市	1,715	494	402	493	253	52	21
い す み 市	1,212	250	258	285	403	10	6
大 網 白 里 市	1,884	545	509	423	386	15	6

(平成30年1月1日～31年1月1日)

(単位：人)

総数	転 出						増減数
	県内へ		県外へ		その他		
	男	女	男	女	男	女	
303,366	65,382	59,785	94,970	74,258	5,630	3,341	27,478
294,798	63,127	57,518	92,864	72,654	5,430	3,205	28,025
8,568	2,255	2,267	2,106	1,604	200	136	-547
52,015	14,002	12,699	13,406	10,395	908	605	4,477
13,389	3,552	3,305	3,420	2,667	249	196	1,838
9,966	2,576	2,391	2,690	2,048	164	97	763
8,756	2,391	2,059	2,346	1,746	122	92	493
7,191	2,323	1,868	1,732	1,049	147	72	569
5,554	1,629	1,531	1,207	1,092	68	27	514
7,159	1,531	1,545	2,011	1,793	158	121	300
2,178	334	339	696	565	158	86	-533
31,155	4,772	4,193	11,788	9,370	638	394	2,240
30,947	6,053	5,429	10,646	7,970	538	311	4,358
2,076	491	418	679	471	5	12	-96
5,784	1,333	1,257	1,783	1,302	64	45	507
24,114	3,673	3,436	9,150	7,662	137	56	2,976
5,200	718	725	1,948	1,556	151	102	590
3,495	989	987	843	561	62	53	-90
10,719	2,138	1,794	4,232	2,169	232	154	378
6,384	1,541	1,501	1,670	1,551	78	43	209
3,360	1,102	891	615	505	148	99	-257
1,977	485	499	550	432	9	2	-94
9,662	2,246	1,926	2,868	2,324	183	115	489
18,904	3,172	2,866	6,765	5,500	375	226	3,875
865	221	176	303	146	12	7	-140
9,860	2,676	2,296	2,695	1,834	271	88	19
8,344	1,571	1,433	2,837	2,347	101	55	4,384
9,128	2,140	2,087	2,354	2,167	236	144	1,202
5,732	1,005	888	2,068	1,642	97	32	351
1,402	293	356	319	376	28	30	-125
5,921	1,428	1,349	1,590	1,464	70	20	332
3,228	1,059	942	711	468	25	23	-400
1,530	536	422	339	195	26	12	-52
10,868	1,459	1,317	4,183	3,747	87	75	1,041
4,418	1,094	919	1,507	753	114	31	984
2,168	646	606	472	375	52	17	811
3,524	1,016	945	759	590	136	78	-537
4,693	934	815	1,656	1,183	60	45	1,875
2,773	615	654	744	668	79	13	41
2,952	859	776	671	492	109	45	52
1,060	291	293	200	215	15	46	-21
946	290	281	172	158	36	9	-143
2,176	456	474	578	531	79	58	-249
2,040	565	577	485	309	76	28	-325
1,302	375	387	185	305	20	30	-90
1,898	549	565	397	356	15	16	-14

第3表 市区町村別社会動態（男女別）

区 分	転 入						
	総数	県内から		県外から		その他	
		男	女	男	女	男	女
印 旆 郡	2,059	539	478	587	421	15	19
酒々井町	1,423	377	306	435	284	11	10
栄町	636	162	172	152	137	4	9
香 取 郡	1,003	314	255	275	146	8	5
神崎町	231	59	57	66	44	1	4
多古町	450	159	138	100	51	2	0
東庄町	322	96	60	109	51	5	1
山 武 郡	1,256	362	354	284	221	17	18
九十九里町	467	122	125	106	106	4	4
芝山町	243	63	63	66	42	6	3
横芝光町	546	177	166	112	73	7	11
長 生 郡	2,977	653	543	1105	632	24	20
一宮町	1,311	149	136	673	329	9	15
睦沢町	199	65	65	36	31	1	1
長生村	564	186	137	137	99	5	0
白子町	499	105	93	177	121	2	1
長柄町	242	93	52	59	30	5	3
長南町	162	55	60	23	22	2	0
夷 隅 郡	519	139	120	125	133	0	2
大町	238	78	61	45	52	0	2
御宿町	281	61	59	80	81	0	0
安 房 郡	207	59	63	36	47	2	0
鋸南町	207	59	63	36	47	2	0

(平成30年1月1日～31年1月1日) (つづき)

(単位：人)

総数	転 出						増減数
	県内へ		県外へ		その他		
	男	女	男	女	男	女	
2,194	546	504	625	466	25	28	-135
1,440	345	275	469	311	17	23	-17
754	201	229	156	155	8	5	-118
1,177	336	315	259	181	66	20	-174
264	81	87	39	45	9	3	-33
515	156	145	128	66	11	9	-65
398	99	83	92	70	46	8	-76
1,618	463	550	269	244	51	41	-362
563	154	191	106	99	6	7	-96
365	94	108	63	50	21	29	-122
690	215	251	100	95	24	5	-144
2,769	683	652	794	555	50	35	208
1,184	222	160	489	297	12	4	127
190	54	76	28	25	3	4	9
500	161	153	91	84	7	4	64
474	106	100	132	96	20	20	25
246	82	92	33	30	8	1	-4
175	58	71	21	23	0	2	-13
536	157	167	106	96	7	3	-17
302	97	90	59	49	5	2	-64
234	60	77	47	47	2	1	47
274	70	79	53	62	1	9	-67
274	70	79	53	62	1	9	-67

第3表の2 市区町村別社会動態(日本人・外国人)

区	分	転入						
		総数	県内から		県外から		その他	
			日本人	外国人	日本人	外国人	日本人	外国人
県	計	330,844	114,748	10,058	155,893	44,526	3,397	2,222
市	計	322,823	111,256	9,671	153,683	42,724	3,305	2,184
郡	計	8,021	3,492	387	2,210	1,802	92	38
千	葉市	56,492	25,833	2,145	21,858	5,665	638	353
	中央区	15,227	6,918	594	6,189	1,259	180	87
	花見川区	10,729	4,602	412	4,099	1,486	83	47
	稲毛区	9,249	4,005	357	3,927	833	80	47
	若葉区	7,760	4,178	296	2,387	644	182	73
	緑区	6,068	3,596	132	2,067	194	64	15
	美浜区	7,459	2,534	354	3,189	1,249	49	84
銚子市	市	1,645	372	112	592	529	24	16
川橋市	市	33,395	7,286	700	20,119	4,779	270	241
船橋市	市	35,305	11,174	952	18,382	4,156	383	258
館山	市	1,980	784	12	1,074	58	32	20
木更津	市	6,291	2,692	147	2,816	514	94	28
松戸市	市	27,090	6,253	565	15,390	4,399	275	208
野田	市	5,790	1,469	161	3,370	665	79	46
茂原	市	3,405	1,633	83	1,091	536	52	10
成田	市	11,097	2,696	520	4,013	3,698	48	122
佐倉	市	6,593	2,934	261	2,675	589	67	67
東金	市	3,103	1,518	102	896	531	44	12
旭市	市	1,883	770	160	614	300	30	9
習志野	市	10,151	3,741	416	4,934	931	82	47
柏市	市	22,779	6,491	502	12,622	2,775	242	147
勝浦	市	725	242	24	399	53	7	0
市原	市	9,879	4,198	251	4,097	1,055	190	88
流山	市	12,728	3,667	211	8,154	579	88	29
八千代	市	10,330	4,349	470	4,344	988	102	77
我孫子	市	6,083	1,635	91	2,965	1,330	39	23
鴨川	市	1,277	395	14	601	260	5	2
鎌ヶ谷	市	6,253	2,542	105	2,130	1,398	57	21
君津	市	2,828	1,475	55	1,116	159	15	8
富津	市	1,478	708	45	588	111	24	2
浦安	市	11,909	2,284	193	8,312	1,000	72	48
四街道	市	5,402	2,458	191	1,393	1,299	28	33
袖ヶ浦	市	2,979	1,729	55	1,007	153	22	13
八街	市	2,987	1,154	204	758	776	48	47
印西	市	6,568	2,529	154	2,667	1,144	47	27
白井	市	2,814	1,073	70	1,049	554	35	33
富里	市	3,004	1,261	327	832	472	43	69
南房総	市	1,039	486	33	374	122	16	8
匝瑳	市	803	479	39	197	63	16	9
香取	市	1,927	659	130	752	342	34	10
山武	市	1,715	804	92	396	350	25	48
いすみ	市	1,212	475	33	396	292	11	5
大網白里	市	1,884	1,008	46	710	99	21	0

(平成30年1月1日～31年1月1日)

(単位：人)

総数	転 出						増減数	うち 外国人 増減数
	県内へ		県外へ		その他			
	日本人	外国人	日本人	外国人	日本人	外国人		
303,366	115,034	10,133	139,639	29,589	1,225	7,746	27,478	9,338
294,798	110,844	9,801	137,296	28,222	1,178	7,457	28,025	9,099
8,568	4,190	332	2,343	1,367	47	289	-547	239
52,015	24,710	1,991	20,530	3,271	122	1,391	4,477	1,510
13,389	6,373	484	5,421	666	24	421	1,838	369
9,966	4,612	355	3,835	903	10	251	763	436
8,756	4,136	314	3,576	516	18	196	493	211
7,191	3,891	300	2,446	335	43	176	569	202
5,554	3,089	71	2,207	92	23	72	514	106
7,159	2,609	467	3,045	759	4	275	300	186
2,178	638	35	967	294	10	234	-533	94
31,155	8,204	761	18,211	2,947	108	924	2,240	1,088
30,947	10,426	1,056	16,035	2,581	71	778	4,358	951
2,076	886	23	1,060	90	5	12	-96	-35
5,784	2,490	100	2,617	468	55	54	507	67
24,114	6,396	713	12,984	3,828	112	81	2,976	550
5,200	1,392	51	3,175	329	35	218	590	274
3,495	1,862	114	1,071	333	29	86	-90	96
10,719	3,251	681	3,710	2,691	24	362	378	606
6,384	2,823	219	2,877	344	25	96	209	258
3,360	1,817	176	832	288	22	225	-257	-44
1,977	928	56	721	261	8	3	-94	149
9,662	3,904	268	4,647	545	57	241	489	340
18,904	5,605	433	10,584	1,681	80	521	3,875	789
865	386	11	405	44	4	15	-140	7
9,860	4,713	259	4,000	529	66	293	19	313
8,344	2,869	135	4,874	310	19	137	4,384	237
9,128	3,883	344	3,976	545	96	284	1,202	362
5,732	1,635	258	2,710	1,000	15	114	351	72
1,402	590	59	573	122	3	55	-125	40
5,921	2,485	292	2,029	1,025	28	62	332	145
3,228	1,949	52	1,098	81	8	40	-400	49
1,530	945	13	485	49	15	23	-52	73
10,868	2,599	177	7,104	826	17	145	1,041	93
4,418	1,687	326	1,326	934	3	142	984	121
2,168	1,225	27	767	80	24	45	811	69
3,524	1,662	299	897	452	26	188	-537	88
4,693	1,545	204	2,033	806	13	92	1,875	223
2,773	1,194	75	1,065	347	4	88	41	147
2,952	1,364	271	811	352	40	114	52	131
1,060	577	7	372	43	0	61	-21	52
946	555	16	294	36	3	42	-143	17
2,176	881	49	900	209	18	119	-249	105
2,040	1,015	127	545	249	10	94	-325	20
1,302	671	91	329	161	1	49	-90	29
1,898	1,082	32	682	71	2	29	-14	13

第3表の2 市区町村別社会動態(日本人・外国人)

区 分	転 入						
	総数	県内から		県外から		その他	
		日本人	外国人	日本人	外国人	日本人	外国人
印 旛 郡	2,059	939	78	552	456	21	13
酒々井町	1,423	634	49	295	424	12	9
栄町	636	305	29	257	32	9	4
香 取 郡	1,003	440	129	268	153	8	5
神崎町	231	91	25	94	16	2	3
多古町	450	233	64	74	77	2	0
東庄町	322	116	40	100	60	4	2
山 武 郡	1,256	607	109	325	180	29	6
九十九里町	467	207	40	128	84	8	0
芝山町	243	96	30	63	45	6	3
横芝光町	546	304	39	134	51	15	3
長 生 郡	2,977	1145	51	760	977	31	13
一宮町	1,311	281	4	244	758	12	12
睦沢町	199	130	0	58	9	2	0
長生村	564	310	13	225	11	5	0
白子町	499	184	14	120	178	2	1
長柄町	242	130	15	69	20	8	0
長南町	162	110	5	44	1	2	0
夷 隅 郡	519	242	17	237	21	1	1
大多喜町	238	122	17	86	11	1	1
御宿町	281	120	0	151	10	0	0
安 房 郡	207	119	3	68	15	2	0
鋸南町	207	119	3	68	15	2	0

(平成30年1月1日～31年1月1日) (つづき)

(単位：人)

総数	転 出						増減数	うち 外国人 増減数
	県内へ		県外へ		その他			
	日本人	外国人	日本人	外国人	日本人	外国人		
2,194	924	126	780	311	1	52	-135	58
1,440	510	110	490	290	1	39	-17	43
754	414	16	290	21	0	13	-118	15
1,177	602	49	303	137	3	83	-174	18
264	154	14	73	11	0	12	-33	7
515	275	26	103	91	0	20	-65	4
398	173	9	127	35	3	51	-76	7
1,618	960	53	391	122	15	77	-362	43
563	328	17	131	74	2	11	-96	22
365	174	28	82	31	9	41	-122	-22
690	458	8	178	17	4	25	-144	43
2,769	1,241	94	574	775	19	66	208	106
1,184	313	69	177	609	1	15	127	81
190	128	2	48	5	5	2	9	0
500	312	2	170	5	8	3	64	14
474	192	14	86	142	1	39	25	-2
246	169	5	52	11	4	5	-4	14
175	127	2	41	3	0	2	-13	-1
536	319	5	184	18	7	3	-17	13
302	183	4	93	15	5	2	-64	8
234	136	1	91	3	2	1	47	5
274	144	5	111	4	2	8	-67	1
274	144	5	111	4	2	8	-67	1

第4表 市区町村別

区	分	31. 1. 1	30. 1. 1～31. 1. 1			30. 1. 1	31. 1. 1
		世帯数	転入	転出 ^{注)}	増減数	世帯数	1世帯当たり人員
県	計	2,730,901	239,774	201,356	38,418	2,692,483	2.30
市	計	2,651,688	233,714	195,743	37,971	2,613,717	2.29
郡	計	79,213	6,060	5,613	447	78,766	2.55
千	葉市	435,412	37,841	31,878	5,963	429,449	2.25
	中央区	101,121	11,200	9,281	1,919	99,202	2.08
	花見川区	80,195	7,346	6,263	1,083	79,112	2.22
	稲毛区	73,871	6,159	5,390	769	73,102	2.19
	若葉区	64,931	5,390	4,621	769	64,162	2.31
	緑区	49,554	3,402	2,627	775	48,779	2.61
	美浜区	65,740	4,344	3,696	648	65,092	2.26
銚	子市	25,895	1,431	1,537	-106	26,001	2.33
市	川市	240,431	25,695	22,252	3,443	236,988	2.05
船	橋市	286,890	26,284	21,891	4,393	282,497	2.22
館	山市	20,311	1,458	1,448	10	20,301	2.25
木	更津市	57,428	4,393	3,709	684	56,744	2.36
松	戸市	226,481	20,044	16,705	3,339	223,142	2.17
野	田市	62,595	4,233	3,253	980	61,615	2.44
茂	原市	37,089	2,561	2,297	264	36,825	2.37
成	田市	59,172	9,381	8,342	1,039	58,133	2.24
佐	倉市	70,938	5,584	4,781	803	70,135	2.42
東	金市	25,541	2,474	2,371	103	25,438	2.31
旭	志野市	23,983	1,561	1,319	242	23,741	2.70
習	志野市	76,767	6,871	5,884	987	75,780	2.26
柏	勝浦市	186,511	15,856	12,268	3,588	182,923	2.28
勝	浦市	8,384	577	656	-79	8,463	2.10
市	原市	116,969	7,377	6,119	1,258	115,711	2.32
流	山市	79,252	7,748	4,961	2,787	76,465	2.40
八	千代市	82,212	6,812	5,401	1,411	80,801	2.40
我	孫子市	55,975	5,409	4,822	587	55,388	2.34
鴨	川市	14,464	1,113	1,152	-39	14,503	2.24
鎌	ヶ谷市	46,209	4,578	3,945	633	45,576	2.37
君	津市	34,814	2,085	1,957	128	34,686	2.39
富	津市	17,891	1,124	1,036	88	17,803	2.45
浦	安市	79,120	9,089	7,495	1,594	77,526	2.14
四	街道市	37,517	3,765	2,985	780	36,737	2.45
袖	ヶ浦市	24,139	1,849	1,268	581	23,558	2.59
八	街市	27,841	2,249	2,056	193	27,648	2.45
印	西市	36,426	4,043	2,826	1,217	35,209	2.72
白	井市	23,812	1,796	1,563	233	23,579	2.62
富	里市	21,536	2,329	1,932	397	21,139	2.32
南	房総市	14,983	711	728	-17	15,000	2.47
匝	瑳市	12,831	565	516	49	12,782	2.77
香	取市	27,869	1,566	1,371	195	27,674	2.66
山	武市	19,725	1,212	1,184	28	19,697	2.53
い	すみ市	14,853	893	867	26	14,827	2.47
大	網白里市	19,422	1,157	968	189	19,233	2.49

注) 死亡世帯を含む。

世帯数

区 分	31. 1. 1	30. 1. 1～31. 1. 1			30. 1. 1	31. 1. 1
	世帯数	転入	転出 ^{注)}	増減数	世帯数	1世帯当たり人員
印 旛 郡 酒 々 井 町 栄 町	17,583	1,565	1,441	124	17,459	2.33
	9,228	1,192	1,098	94	9,134	2.23
	8,355	373	343	30	8,325	2.45
香 取 郡 神 崎 町 多 古 町 東 庄 町	12,119	732	680	52	12,067	2.77
	2,252	147	139	8	2,244	2.62
	5,201	338	328	10	5,191	2.72
	4,666	247	213	34	4,632	2.90
山 武 郡 九 十 九 里 町 芝 山 町 横 芝 光 町	17,375	1,012	1,054	-42	17,417	2.61
	6,317	334	361	-27	6,344	2.43
	2,490	176	196	-20	2,510	2.86
	8,568	502	497	5	8,563	2.66
長 生 郡 一 宮 町 睦 沢 町 長 生 村 白 子 町 長 柄 町 長 南 町	22,389	2,235	1,920	315	22,074	2.60
	4,818	1,109	936	173	4,645	2.45
	2,466	81	75	6	2,460	2.81
	5,438	378	314	64	5,374	2.59
	4,227	381	367	14	4,213	2.52
	2,638	166	135	31	2,607	2.66
	2,802	120	93	27	2,775	2.74
夷 隅 郡 大 多 喜 町 御 宿 町	6,451	365	356	9	6,442	2.52
	3,378	177	183	-6	3,384	2.72
	3,073	188	173	15	3,058	2.29
安 房 郡 鋸 南 町	3,296	151	162	-11	3,307	2.28
	3,296	151	162	-11	3,307	2.28

第5表 市区町村別県外との移動

区 分	総 数		関 東							
			茨城県		栃木県		群馬県		埼玉県	
	転入	転出	転入	転出	転入	転出	転入	転出	転入	転出
県 計	200,419	169,228	10,769	9,257	3,049	2,523	2,166	2,107	15,828	16,764
市 計	196,407	165,518	10,489	8,907	2,999	2,454	2,142	2,020	15,620	16,426
郡 計	4,012	3,710	280	350	50	69	24	87	208	338
千 葉 市	27,523	23,801	1,140	890	487	376	338	308	1,935	1,927
中 央 区	7,448	6,087	336	217	125	95	90	79	562	471
花 見 川 区	5,585	4,738	213	200	82	60	86	71	349	452
稲 毛 区	4,760	4,092	217	130	107	64	74	46	324	293
若 葉 区	3,031	2,781	152	169	64	59	34	48	259	272
緑 区	2,261	2,299	128	85	39	66	21	35	183	193
美 浜 区	4,438	3,804	94	89	70	32	33	29	258	246
銚 子 市	1,121	1,261	202	382	18	18	14	14	48	59
市 川 市	24,898	21,158	608	430	231	181	255	185	1,563	1,778
船 橋 市	22,538	18,616	661	521	306	219	230	198	1,600	1,606
館 山 市	1,132	1,150	18	74	4	10	12	13	76	96
木 更 津 市	3,330	3,085	137	138	80	63	27	45	222	233
松 戸 市	19,789	16,812	1,065	988	248	243	192	174	1,992	2,274
野 田 市	4,035	3,504	378	345	134	85	57	47	1,295	1,013
茂 原 市	1,627	1,404	74	102	23	44	16	38	81	205
成 田 市	7,711	6,401	495	487	133	194	71	96	341	462
佐 倉 市	3,264	3,221	178	112	53	35	44	41	220	272
東 金 市	1,427	1,120	88	64	28	14	27	22	84	117
旭 市	914	982	170	128	27	14	14	11	49	84
習 志 野 市	5,865	5,192	294	178	131	79	73	56	367	358
柏 市	15,397	12,265	1,505	1,137	225	144	149	138	1,382	1,407
勝 浦 市	452	449	17	19	9	14	11	6	53	48
市 原 市	5,152	4,529	275	196	104	77	69	58	380	393
流 山 市	8,733	5,184	781	444	113	60	72	44	1,220	825
八 千 代 市	5,332	4,521	208	174	92	59	70	67	407	362
我 孫 子 市	4,295	3,710	575	595	44	39	32	29	285	430
鴨 川 市	861	695	22	25	8	7	11	9	74	56
鎌 ヶ 谷 市	3,528	3,054	132	158	46	69	24	58	224	446
君 津 市	1,275	1,179	60	61	18	19	13	16	77	81
富 津 市	699	534	30	30	5	7	6	5	32	28
浦 安 市	9,312	7,930	221	131	108	85	113	67	569	518
四 街 道 市	2,692	2,260	94	108	40	53	27	28	164	249
袖 ヶ 浦 市	1,160	847	65	35	16	18	18	14	84	69
八 街 市	1,534	1,349	79	93	21	43	35	48	95	143
印 西 市	3,811	2,839	192	174	85	40	31	68	263	292
白 井 市	1,603	1,412	86	121	36	16	15	15	86	116
富 里 市	1,304	1,163	177	107	44	41	30	16	84	77
南 房 総 市	496	415	10	8	7	8	8	5	41	38
匝 瑳 市	260	330	41	35	8	2	2	9	24	24
香 取 市	1,094	1,109	293	301	28	37	18	19	47	98
山 武 市	746	794	50	66	25	24	4	39	43	98
い す み 市	688	490	28	26	8	4	5	5	45	56
大 網 白 里 市	809	753	40	24	6	13	9	9	68	88

(平成30年1月1日～31年1月1日)

(単位：人)

区 分	総 数		関 東							
			茨城県		栃木県		群馬県		埼玉県	
	転入	転出	転入	転出	転入	転出	転入	転出	転入	転出
印 旛 郡 酒々井町 栄町	1,008	1,091	60	107	18	14	6	10	51	103
	719	780	22	68	9	11	6	7	23	82
	289	311	38	39	9	3	0	3	28	21
香 取 郡 神崎町 多古町 東庄町	421	440	136	98	16	11	1	1	17	28
	110	84	43	18	3	1	0	1	2	10
	151	194	19	15	11	6	1	0	4	10
	160	162	74	65	2	4	0	0	11	8
山 武 郡 九十九里町 芝山町 横芝光町	505	513	43	42	1	9	8	5	50	50
	212	205	2	5	0	2	4	1	18	14
	108	113	21	11	1	1	0	0	5	12
	185	195	20	26	0	6	4	4	27	24
長 生 郡 一宮町 睦沢町 長生村 白生子町 長柄町 長南町	1,737	1,349	30	97	8	26	6	68	64	135
	1,002	786	6	32	0	16	1	52	34	103
	67	53	9	2	0	0	1	1	5	4
	236	175	5	13	3	3	2	4	8	6
	298	228	6	42	4	3	1	10	8	15
	89	63	3	5	1	4	0	1	5	4
夷 隅 郡 大多喜町 御宿町	258	202	8	3	4	4	2	3	24	11
	97	108	0	1	1	2	1	0	5	5
	161	94	8	2	3	2	1	3	19	6
安 房 郡 鋸南町	83	115	3	3	3	5	1	0	2	11
	83	115	3	3	3	5	1	0	2	11

第5表 市区町村別県外との移動

区 分	関 東				北 海 道 ・ 東 北					
	東京都		神奈川県		北海道		青森県		岩手県	
	転入	転出	転入	転出	転入	転出	転入	転出	転入	転出
県 計	52,800	54,739	16,207	17,342	4,804	4,123	1,565	1,011	1,190	1,026
市 計	52,094	53,911	15,918	16,941	4,727	3,914	1,555	990	1,174	1,013
郡 計	706	828	289	401	77	209	10	21	16	13
千 葉 市	6,473	7,662	2,478	2,712	763	607	266	131	215	141
中 央 区	1,824	2,084	686	694	256	133	65	37	62	43
花 見 川 区	1,306	1,449	454	542	128	159	52	21	21	27
稲 毛 区	1,069	1,293	387	433	150	79	70	20	46	36
若 葉 区	656	837	296	331	73	88	28	28	42	13
緑 区	514	690	308	305	65	65	27	8	31	12
美 浜 区	1,104	1,309	347	407	91	83	24	17	13	10
銚 子 市	144	248	61	93	11	22	2	4	5	2
市 川 市	8,858	8,923	1,870	1,916	624	479	161	97	128	105
船 橋 市	6,864	7,063	1,814	1,789	581	411	177	126	157	100
館 山 市	340	312	275	312	13	11	40	22	10	5
木 更 津 市	710	699	515	425	141	83	55	41	40	30
松 戸 市	6,636	6,032	1,251	1,588	382	295	118	59	100	91
野 田 市	622	758	238	225	64	62	21	24	18	22
茂 原 市	335	369	195	191	27	21	11	8	10	3
成 田 市	979	1,288	400	597	176	194	50	38	36	68
佐 倉 市	762	1,028	283	307	85	77	24	11	20	15
東 金 市	232	304	123	124	38	22	17	6	6	3
旭 市	150	259	58	89	26	16	4	2	14	4
習 志 野 市	1,399	1,598	431	557	190	167	55	21	37	33
柏 市	3,940	3,676	1,153	1,146	335	237	138	130	81	54
勝 浦 市	104	117	51	50	4	8	4	6	4	7
市 原 市	898	1,174	562	554	151	115	61	21	28	32
流 山 市	2,950	1,525	715	460	173	81	41	21	47	29
八 千 代 市	1,489	1,461	453	479	113	87	47	31	31	26
我 孫 子 市	880	933	279	325	67	116	16	19	17	28
鴨 川 市	186	227	70	109	14	13	9	3	8	7
鎌 ヶ 谷 市	785	820	181	288	71	68	22	48	18	62
君 津 市	207	357	133	163	76	55	32	9	40	13
富 津 市	151	135	88	94	38	10	11	8	13	4
浦 安 市	2,717	3,200	843	713	260	158	61	31	35	21
四 街 道 市	342	528	170	293	49	153	30	23	10	42
袖 ヶ 浦 市	257	232	213	115	38	21	13	3	6	4
八 街 市	304	286	101	212	17	72	6	3	2	9
印 西 市	990	846	311	293	38	98	12	7	15	11
白 井 市	335	406	127	124	25	68	19	12	2	14
富 里 市	185	265	91	135	34	30	17	5	5	4
南 房 総 市	149	165	79	69	12	4	0	6	1	5
匝 瑳 市	59	112	21	37	6	10	0	3	2	0
香 取 市	150	223	66	111	17	11	5	1	4	14
山 武 市	113	214	60	83	25	11	3	2	3	0
い す み 市	168	205	58	51	14	5	5	0	4	4
大 網 白 里 市	231	261	101	112	29	16	2	8	2	1

(平成30年1月1日～31年1月1日) (つづき)

(単位：人)

区 分	関 東				北 海 道 ・ 東 北					
	東京都		神奈川県		北海道		青森県		岩手県	
	転入	転出	転入	転出	転入	転出	転入	転出	転入	転出
印 旛 郡 酒々井町 栄町	137	265	59	125	28	41	4	18	7	1
	79	179	27	89	13	31	4	18	5	1
	58	86	32	36	15	10	0	0	2	0
香 取 郡 神崎町 多古町 東庄町	56	78	25	35	4	1	1	0	1	0
	22	17	10	10	1	0	1	0	1	0
	19	34	6	11	2	1	0	0	0	0
	15	27	9	14	1	0	0	0	0	0
山 武 郡 九十九里町 芝山町 横光町	121	114	47	53	14	9	1	0	0	0
	55	46	24	17	1	3	0	0	0	0
	24	20	5	9	4	4	1	0	0	0
	42	48	18	27	9	2	0	0	0	0
長 生 郡 一宮町 睦沢町 長生村 白生子町 長柄町 長南町	282	249	106	145	24	152	4	2	5	12
	100	90	30	56	11	140	0	0	0	9
	20	19	7	9	0	0	1	0	1	1
	71	64	28	16	9	4	3	0	4	1
	52	39	17	49	1	5	0	1	0	1
	21	22	17	8	3	1	0	1	0	0
夷 隅 郡 大多喜町 御宿町	80	87	39	24	6	5	0	1	2	0
	28	50	4	9	5	4	0	0	2	0
	52	37	35	15	1	1	0	1	0	0
安 房 郡 鋸南町	30	35	13	19	1	1	0	0	1	0
	30	35	13	19	1	1	0	0	1	0

第5表 市区町村別県外との移動

区 分	東 北								中 部	
	宮城県		秋田県		山形県		福島県		新潟県	
	転入	転出	転入	転出	転入	転出	転入	転出	転入	転出
県 計	3,145	2,253	1,088	608	972	748	2,315	1,917	2,071	1,633
市 計	3,127	2,219	1,084	600	963	742	2,284	1,867	2,053	1,616
郡 計	18	34	4	8	9	6	31	50	18	17
千 葉 市	491	308	160	86	168	108	328	221	293	225
中 央 区	140	85	51	27	41	19	103	66	84	47
花 見 川 区	105	46	20	11	39	38	63	42	62	58
稲 毛 区	92	66	28	17	30	20	76	43	52	36
若 葉 区	51	39	25	15	11	14	38	29	36	33
緑 区	29	30	16	5	22	8	26	22	26	27
美 浜 区	74	42	20	11	25	9	22	19	33	24
銚 子 市	8	6	3	5	4	2	12	12	10	14
市 船 橋 市	452	316	150	74	125	64	283	138	300	228
館 山 市	429	300	152	80	146	85	273	202	256	166
木 更 津 市	4	7	3	9	2	0	4	15	6	7
	49	44	25	17	11	26	33	52	29	25
松 戸 市	296	199	94	48	89	86	234	211	197	212
野 田 市	52	43	8	12	13	10	53	33	49	23
茂 原 市	8	11	9	8	5	7	18	12	14	10
成 田 市	99	75	50	23	18	56	63	121	62	95
佐 倉 市	55	26	24	13	15	12	43	35	39	33
東 金 市	22	4	12	3	10	5	30	17	20	17
旭 市	8	8	4	3	6	2	12	4	13	8
習 志 野 市	130	70	28	16	39	24	75	64	89	41
柏 市	242	147	77	39	70	31	184	142	184	132
勝 浦 市	3	4	7	3	5	3	10	7	4	4
市 原 市	80	61	57	25	36	23	85	55	56	38
流 山 市	200	83	32	10	26	21	72	39	59	41
八 千 代 市	67	58	20	20	29	31	58	46	80	25
我 孫 子 市	33	45	15	12	13	16	42	43	39	66
鴨 川 市	15	26	15	4	7	7	5	13	6	6
鎌 ヶ 谷 市	34	59	18	16	6	15	26	101	20	52
君 津 市	18	12	15	3	10	9	25	18	8	8
富 津 市	11	7	11	1	9	0	8	10	5	2
浦 安 市	162	120	37	27	46	32	101	41	94	50
四 街 道 市	30	40	6	4	11	6	38	33	14	6
袖 ヶ 浦 市	14	17	9	8	7	1	17	16	13	4
八 街 市	12	31	1	2	8	7	12	33	6	6
印 西 市	29	27	21	20	15	26	39	39	23	19
白 井 市	21	17	8	2	5	4	12	29	11	13
富 里 市	22	8	2	2	6	10	37	13	10	13
南 房 総 市	6	7	1	1	0	5	0	6	2	4
匝 瑳 市	4	4	2	1	1	0	3	1	6	4
香 取 市	14	16	3	0	1	4	20	18	13	3
山 武 市	3	3	1	2	1	1	7	12	6	5
い す み 市	2	1	0	0	0	2	5	4	2	3
大 網 白 里 市	2	9	4	1	0	1	17	11	15	8

(平成30年1月1日～31年1月1日) (つづき)

(単位：人)

区 分	東 北								中 部	
	宮城県		秋田県		山形県		福島県		新潟県	
	転入	転出	転入	転出	転入	転出	転入	転出	転入	転出
印 旛 郡 酒々井町 栄町	6	17	2	3	5	3	13	12	9	5
	4	14	2	0	2	3	9	8	4	2
	2	3	0	3	3	0	4	4	5	3
香 取 郡 神崎町 多古町 東庄町	0	1	1	0	1	1	11	2	2	2
	0	0	0	0	0	0	1	0	0	1
	0	0	1	0	0	0	8	2	0	0
	0	1	0	0	1	1	2	0	2	1
山 武 郡 九十九里町 芝山町 横光町	1	5	0	2	1	0	4	11	0	2
	0	0	0	2	0	0	3	3	0	0
	0	4	0	0	0	0	0	7	0	1
	1	1	0	0	1	0	1	1	0	1
長 生 郡 一宮町 睦沢町 長生村 白生子町 長柄町 長南町	4	10	1	3	1	1	1	15	6	6
	1	7	0	3	0	0	0	11	1	1
	2	1	0	0	0	0	0	1	0	0
	1	1	1	0	1	1	0	2	3	3
	0	0	0	0	0	0	0	1	2	1
	0	1	0	0	0	0	0	0	0	1
夷 隅 郡 大多喜町 御宿町	7	1	0	0	1	1	2	6	1	2
	3	0	0	0	0	0	1	2	1	2
	4	1	0	0	1	1	1	4	0	0
安 房 郡 鋸南町	0	0	0	0	0	0	0	4	0	0
	0	0	0	0	0	0	0	4	0	0

第5表 市区町村別県外との移動

区 分	中 部									
	富山県		石川県		福井県		山梨県		長野県	
	転入	転出	転入	転出	転入	転出	転入	転出	転入	転出
県 計	656	549	771	645	421	256	1,032	844	1,939	1,670
市 計	652	510	751	610	412	247	1,019	814	1,916	1,631
郡 計	4	39	20	35	9	9	13	30	23	39
千 葉 市	108	71	129	117	58	36	193	130	344	250
中 央 区	30	17	33	28	19	16	47	29	90	60
花 見 川 区	18	7	25	30	12	5	38	22	75	68
稲 毛 区	34	11	16	20	14	4	42	26	81	25
若 葉 区	9	7	20	12	3	1	22	25	35	22
緑 区	7	10	23	15	1	3	15	13	24	26
美 浜 区	10	19	12	12	9	7	29	15	39	49
銚 子 市	3	1	2	0	1	0	5	7	4	4
市 船 橋 市	90	59	99	70	57	32	118	78	215	161
館 山 市	102	58	96	68	60	21	142	86	262	193
木 更 津 市	1	2	0	2	0	0	8	10	15	6
	12	13	4	11	2	1	19	18	26	29
松 戸 市	71	84	76	41	38	28	75	77	171	168
野 田 市	8	13	10	19	5	4	17	7	37	35
茂 原 市	5	10	33	16	8	2	5	7	19	21
成 田 市	8	15	30	22	15	7	25	28	56	88
佐 倉 市	1	7	11	5	2	7	22	16	23	30
東 金 市	2	2	0	5	3	4	4	9	17	13
旭 志 野 市	5	2	0	5	3	3	18	4	6	11
習 志 野 市	41	11	22	20	5	14	40	37	84	61
柏 勝 市	53	12	53	57	42	15	50	42	151	121
浦 勝 市	1	1	2	0	3	1	4	7	10	4
市 原 市	17	16	33	19	9	8	31	30	68	43
流 山 市	23	23	20	11	11	13	42	34	59	49
八 千 代 市	25	15	16	16	18	8	45	26	64	29
我 孫 子 市	11	7	15	17	4	9	19	13	31	71
鴨 川 市	3	2	6	2	1	0	7	3	10	7
鎌 谷 市	7	16	7	16	2	3	18	27	21	42
君 津 市	3	3	6	0	2	6	4	5	16	12
富 津 市	0	2	0	3	4	0	1	1	2	4
浦 安 市	28	30	43	25	19	7	53	32	76	54
四 街 道 市	3	9	9	9	3	1	8	9	10	12
袖 ヶ 浦 市	1	4	3	2	1	0	2	3	6	11
八 街 市	3	3	1	3	4	6	7	4	14	17
印 西 市	11	5	5	8	6	1	7	10	33	19
白 井 市	0	3	5	8	1	3	8	6	10	17
富 里 市	2	6	4	4	2	3	3	9	13	10
南 房 総 市	0	0	0	1	1	0	7	4	5	2
匝 瑳 市	1	0	0	2	0	1	3	5	2	3
香 取 市	1	1	3	2	20	1	4	12	16	11
山 武 市	1	3	0	1	0	0	0	1	4	10
い す み 市	1	1	1	0	0	2	1	15	7	4
大 網 白 里 市	0	0	7	3	2	0	4	2	9	9

(平成30年1月1日～31年1月1日) (つづき)

(単位：人)

区 分	中 部									
	富山県		石川県		福井県		山梨県		長野県	
	転入	転出	転入	転出	転入	転出	転入	転出	転入	転出
印 旛 郡 酒々井町 栄町	1	4	3	29	3	6	0	8	5	15
	1	4	2	27	0	4	0	5	3	5
	0	0	1	2	3	2	0	3	2	10
香 取 郡 神崎町 多古町 東庄町	0	0	9	0	0	1	1	0	1	7
	0	0	0	0	0	0	0	0	0	0
	0	0	9	0	0	0	1	0	1	2
	0	0	0	0	0	1	0	0	0	5
山 武 郡 九 九 里 町 芝 山 町 横 芝 光 町	0	0	1	2	5	1	3	1	2	5
	0	0	1	1	2	0	2	1	1	1
	0	0	0	0	0	0	1	0	0	0
	0	0	0	1	3	1	0	0	1	4
長 生 郡 一 宮 町 睦 沢 町 長 生 村 白 生子 村 長 柄 町 長 南 町	3	34	6	4	1	1	9	20	11	5
	1	33	1	2	1	1	3	16	8	3
	0	0	0	0	0	0	0	0	0	0
	2	1	5	2	0	0	1	4	3	2
	0	0	0	0	0	0	1	0	0	0
	0	0	0	0	0	0	3	0	0	0
夷 隅 郡 大 多 喜 町 御 宿 町	0	0	0	0	0	0	0	1	1	3
	0	0	0	0	0	0	0	1	1	0
	0	0	0	0	0	0	0	0	0	3
安 房 郡 鋸 南 町	0	1	1	0	0	0	0	0	3	4
	0	1	1	0	0	0	0	0	3	4

第5表 市区町村別県外との移動

区 分	中 部						近 畿			
	岐阜県		静岡県		愛知県		三重県		滋賀県	
	転入	転出	転入	転出	転入	転出	転入	転出	転入	転出
県 計	899	760	3,485	3,030	5,374	4,741	1,003	787	687	683
市 計	891	715	3,434	2,969	5,312	4,639	974	765	672	674
郡 計	8	45	51	61	62	102	29	22	15	9
千 葉 市 計	148	106	509	440	781	720	170	102	101	108
中 央 区	52	26	145	117	213	197	28	32	30	23
花 見 川 区	29	24	73	70	154	142	38	23	19	49
稲 毛 区	16	18	103	76	138	110	26	14	25	11
若 葉 区	30	11	72	70	82	68	21	10	11	8
緑 美 区	6	11	43	38	80	74	30	9	9	9
美 浜 区	15	16	73	69	114	129	27	14	7	8
銚 子 市	1	9	24	32	10	18	6	15	2	3
市 船 橋 市	115	67	433	309	753	608	103	66	102	54
館 山 市	118	63	505	345	721	548	131	87	95	67
木 更 津 市	8	1	19	18	16	18	1	0	0	3
	27	22	71	57	119	111	35	41	13	15
松 戸 市	55	68	275	230	435	423	91	39	40	32
野 田 市	11	7	43	57	94	66	12	15	4	18
茂 原 市	7	13	24	32	27	23	19	4	2	6
成 田 市	34	64	110	198	133	264	21	55	26	152
佐 倉 市	17	18	84	72	63	85	16	21	9	12
東 金 市	2	2	28	23	25	19	4	5	2	2
旭 志 野 市	6	4	15	18	19	13	3	9	2	1
習 志 野 市	27	10	166	135	232	211	30	24	15	8
柏 勝 浦 市	75	55	216	180	371	330	59	52	52	58
	2	3	22	28	4	6	2	0	1	1
市 原 山 市	18	24	120	123	135	157	55	48	18	25
流 山 市	35	16	89	77	261	138	34	29	22	13
八 千 代 市	33	25	78	103	171	130	11	28	20	25
我 孫 子 市	16	14	71	61	67	84	3	22	8	9
鴨 川 市	1	2	15	18	12	14	4	0	2	3
鎌 ヶ 谷 市	13	11	37	34	65	53	18	15	4	3
君 津 市	7	4	16	22	35	52	4	2	4	4
富 津 市	6	1	22	7	20	25	9	0	3	1
浦 安 市	55	35	207	104	387	193	70	44	68	22
四 街 道 市	12	10	28	53	53	72	7	4	3	4
袖 ヶ 浦 市	4	4	17	10	37	21	12	3	7	2
八 街 市	10	20	20	30	64	29	6	9	2	5
印 西 市	7	16	67	57	65	51	10	11	20	6
白 井 市	5	4	13	21	27	26	7	5	5	4
富 里 市	10	4	28	22	41	25	1	2	4	1
南 房 総 市	0	1	3	2	5	2	1	1	0	2
匝 瑳 市	0	2	2	4	4	4	0	0	1	0
香 取 市	0	6	17	12	22	17	8	4	8	4
山 武 市	2	2	13	14	14	66	0	1	0	1
い す み 市	0	1	8	10	6	6	4	1	5	0
大 網 白 里 市	4	1	19	11	18	11	7	1	2	0

(平成30年1月1日～31年1月1日) (つづき)

(単位：人)

区 分	中 部						近 畿			
	岐阜県		静岡県		愛知県		三重県		滋賀県	
	転入	転出	転入	転出	転入	転出	転入	転出	転入	転出
印 旆 郡 酒々井町 栄町	2	3	10	21	26	29	22	5	3	2
	1	1	6	17	20	20	18	5	1	2
	1	2	4	4	6	9	4	0	2	0
香 取 郡 神崎町 多古町 東庄町	1	1	7	2	6	6	1	2	1	1
	0	1	1	1	1	1	0	2	0	0
	1	0	3	1	3	1	1	0	0	1
	0	0	3	0	2	4	0	0	1	0
山 武 郡 九十九里町 芝山町 横光町	2	1	4	4	20	9	1	2	0	0
	2	1	1	1	4	4	0	0	0	0
	0	0	3	1	7	1	0	1	0	0
	0	0	0	2	9	4	1	1	0	0
長 生 郡 一宮町 睦沢町 長生村 白生子町 長柄町 長南町	2	40	23	25	8	47	1	9	10	5
	0	39	6	16	1	44	1	6	5	4
	0	0	1	1	0	0	0	1	1	0
	2	1	5	5	4	1	0	1	4	0
	0	0	5	0	1	0	0	0	0	1
	0	0	5	3	0	2	0	1	0	0
夷 隅 郡 大多喜町 御宿町	1	0	6	6	2	9	4	1	1	1
	1	0	3	1	1	9	4	0	0	1
	0	0	3	5	1	0	0	1	1	0
安 房 郡 鋸南町	0	0	1	3	0	2	0	3	0	0
	0	0	1	3	0	2	0	3	0	0

第5表 市区町村別県外との移動

区 分	近畿									
	京都府		大阪府		兵庫県		奈良県		和歌山県	
	転入	転出	転入	転出	転入	転出	転入	転出	転入	転出
県 計	1,483	1,239	6,354	5,078	3,279	2,717	677	480	376	252
市 計	1,470	1,223	6,286	5,004	3,251	2,689	672	472	370	244
郡 計	13	16	68	74	28	28	5	8	6	8
千 葉 市	230	194	880	713	467	436	94	67	65	29
中 央 区	89	57	254	199	155	108	42	19	19	11
花 見 川 区	26	29	216	142	86	106	20	16	12	2
稲 毛 区	43	39	148	135	71	46	16	3	12	2
若 葉 区	19	13	66	49	44	36	4	7	2	4
緑 美 区	23	15	64	62	33	40	4	1	11	5
美 浜 区	30	41	132	126	78	100	8	21	9	5
銚 子 市	16	10	11	10	10	10	0	0	1	2
市 船 橋 市	202	154	1,103	845	544	418	117	54	59	25
館 山 市	196	126	908	654	442	297	97	80	38	28
木 更 津 市	44	26	3	7	11	4	0	6	2	0
	15	23	51	54	48	85	6	10	12	7
松 戸 市	114	89	548	451	286	231	50	36	32	20
野 田 市	17	13	82	43	48	43	3	7	4	3
茂 原 市	6	7	24	29	12	17	4	4	1	0
成 田 市	43	50	222	186	106	124	29	15	14	17
佐 倉 市	35	33	100	102	51	30	5	10	8	5
東 金 市	5	7	19	16	4	14	3	5	3	1
旭 志 野 市	8	3	12	11	6	12	1	1	6	1
習 志 野 市	54	39	250	211	114	77	22	16	13	17
柏 勝 浦 市	131	122	463	387	205	154	48	34	26	16
	2	4	10	9	7	9	4	0	0	1
市 原 山 市	25	35	101	124	73	68	10	16	10	9
流 山 代 子 市	74	48	282	143	136	97	40	17	8	4
八 千 孫 子 市	32	37	211	170	127	89	16	9	7	9
我 孫 川 市	14	32	89	71	38	37	8	9	2	1
鴨 川 市	3	3	18	12	3	6	1	4	5	0
鎌 ヶ 谷 市	21	14	66	72	33	33	5	2	1	6
君 津 市	5	4	27	29	23	14	4	0	2	4
富 津 市	3	6	12	9	11	10	2	1	4	3
浦 安 市	109	79	491	345	271	166	59	30	25	16
四 街 道 市	15	13	37	113	38	59	6	11	1	4
袖 ヶ 浦 市	1	8	28	13	13	16	2	2	2	2
八 街 西 井 里 市	4	3	18	27	10	10	5	3	3	3
印 西 井 里 市	25	16	88	55	41	61	10	8	3	5
白 井 里 市	6	3	43	26	12	16	1	0	0	2
富 井 里 市	6	4	28	19	16	10	4	0	1	2
南 房 総 市	2	1	3	3	1	4	8	0	0	0
匝 瑳 取 武 市	0	2	2	2	2	4	1	1	4	1
香 取 武 市	1	4	9	20	24	4	2	3	4	0
山 武 市	2	3	12	8	4	3	1	1	1	1
い す み 市	0	2	8	6	3	13	2	2	0	0
大 網 白 里 市	4	6	27	9	11	8	2	8	3	0

(平成30年1月1日～31年1月1日) (つづき)

(単位：人)

区 分	近 畿									
	京都府		大阪府		兵庫県		奈良県		和歌山県	
	転入	転出	転入	転出	転入	転出	転入	転出	転入	転出
印 旛 郡 酒々井町 栄町	3	5	25	41	10	9	3	1	2	2
	2	5	19	28	5	7	3	1	2	2
	1	0	6	13	5	2	0	0	0	0
香 取 郡 神崎町 多古町 東庄町	2	4	5	10	5	3	0	1	1	1
	1	0	4	3	1	0	0	0	1	1
	1	4	1	7	1	3	0	1	0	0
	0	0	0	0	3	0	0	0	0	0
山 武 郡 九十九里町 芝山町 横光町	1	0	13	14	5	4	2	3	0	4
	1	0	7	7	0	2	1	2	0	0
	0	0	6	2	2	1	0	1	0	4
	0	0	0	5	3	1	1	0	0	0
長 生 郡 一宮町 睦沢町 長生村 白生子村 長柄町 長南町	7	7	19	7	7	11	0	1	1	0
	0	5	3	3	2	2	0	0	0	0
	0	0	2	0	0	1	0	0	0	0
	4	1	8	1	5	4	0	1	1	0
	1	1	3	2	0	3	0	0	0	0
	2	0	3	0	0	0	0	0	0	0
夷 隅 郡 大多喜町 御宿町	0	0	6	2	0	1	0	0	1	1
	0	0	3	2	0	0	0	0	0	0
	0	0	3	0	0	1	0	0	1	1
安 房 郡 鋸南町	0	0	0	0	1	0	0	2	1	0
	0	0	0	0	1	0	0	2	1	0

第5表 市区町村別県外との移動

区 分	中 国 ・ 四 国									
	鳥取県		島根県		岡山県		広島県		山口県	
	転入	転出	転入	転出	転入	転出	転入	転出	転入	転出
県 計	202	216	265	181	954	877	1,793	1,332	783	617
市 計	198	212	263	179	949	815	1,772	1,314	774	614
郡 計	4	4	2	2	5	62	21	18	9	3
千 葉 市	25	31	38	39	173	161	352	259	130	77
中 央 区	9	4	11	16	58	61	93	64	36	21
花 見 川 区	3	5	4	4	26	20	64	39	16	15
稲 毛 区	8	3	9	8	27	19	44	67	34	9
若 葉 区	0	10	4	4	13	11	37	24	9	7
緑 美 区	2	5	4	4	25	20	22	21	26	13
美 浜 区	3	4	6	3	24	30	92	44	9	12
銚 子 市	1	0	1	0	7	11	7	5	1	3
市 船 橋 市	24	59	43	27	85	89	270	159	98	77
館 山 市	33	21	31	19	106	68	202	179	76	62
木 更 津 市	0	1	0	1	5	1	16	8	5	9
松 戸 市	4	13	9	1	17	13	22	25	19	20
野 田 市	10	20	22	11	89	51	144	83	59	43
茂 原 市	8	1	5	3	26	10	22	8	11	8
成 田 市	2	8	0	0	2	2	6	6	1	2
佐 倉 市	9	3	12	16	22	86	60	41	23	36
東 金 市	3	3	1	3	18	16	32	23	12	9
旭 志 野 市	0	1	2	2	5	2	8	6	1	5
習 志 野 市	5	0	0	1	5	1	4	2	3	2
柏 野 市	11	3	11	13	33	25	64	54	25	43
勝 浦 市	10	12	15	6	101	52	165	135	91	55
市 原 市	0	0	0	1	0	1	3	1	2	0
流 山 市	4	3	10	7	36	76	46	45	68	36
八 千 代 市	13	4	14	3	40	24	64	43	22	27
我 孫 子 市	5	4	14	2	25	24	47	26	9	19
鴨 川 市	3	0	4	2	15	11	22	13	14	7
鎌 谷 市	0	0	2	1	9	1	1	6	2	1
君 津 市	2	1	3	2	12	6	21	25	15	13
富 津 市	1	0	1	1	6	6	11	9	6	5
浦 安 市	3	0	3	0	3	2	5	5	3	1
四 街 道 市	15	7	11	4	51	38	97	82	37	19
袖 ヶ 浦 市	0	6	1	3	14	5	11	13	4	3
八 街 市	0	0	0	0	5	6	9	15	4	2
印 西 市	1	0	0	1	3	4	4	4	2	3
白 井 市	4	2	3	7	8	11	27	11	8	9
富 里 市	1	2	1	1	12	2	10	8	12	7
南 房 総 市	0	2	3	2	0	0	9	1	5	5
匝 瑳 取 市	0	0	0	0	0	1	1	0	0	4
香 取 市	0	1	0	0	7	1	0	2	0	1
山 武 市	0	1	0	0	5	1	1	3	0	0
い す み 市	0	0	2	0	4	4	4	7	1	0
大 網 白 里 市	1	1	0	0	0	2	2	1	1	0
	0	2	1	0	0	1	3	1	4	1

(平成30年1月1日～31年1月1日) (つづき)

(単位：人)

区 分	中 国 ・ 四 国									
	鳥取県		島根県		岡山県		広島県		山口県	
	転入	転出	転入	転出	転入	転出	転入	転出	転入	転出
印 旆 郡 酒々井町 栄町	1	0	0	0	1	6	4	4	4	1
	0	0	0	0	1	2	2	2	1	0
	1	0	0	0	0	4	2	2	3	1
香 取 郡 神崎町 多古町 東庄町	0	0	0	0	1	1	0	1	0	1
	0	0	0	0	0	1	0	0	0	0
	0	0	0	0	1	0	0	0	0	0
	0	0	0	0	0	0	0	1	0	1
山 武 郡 九十九里町 芝山町 横光町	0	0	0	0	0	2	2	1	0	0
	0	0	0	0	0	0	1	1	0	0
	0	0	0	0	0	2	1	0	0	0
	0	0	0	0	0	0	0	0	0	0
長 生 郡 一宮町 睦沢町 長生村 白生子町 長柄町 長南町	2	4	2	2	3	47	9	7	5	1
	0	4	0	1	1	44	3	0	2	0
	0	0	0	0	0	0	2	0	0	0
	0	0	2	0	1	1	4	3	2	1
	1	0	0	0	1	0	0	0	1	0
	1	0	0	0	0	1	0	0	0	0
夷 隅 郡 大多喜町 御宿町	1	0	0	0	0	1	6	5	0	0
	1	0	0	0	0	0	6	4	0	0
	0	0	0	0	0	1	0	1	0	0
安 房 郡 鋸南町	0	0	0	0	0	5	0	0	0	0
	0	0	0	0	0	5	0	0	0	0

第5表 市区町村別県外との移動

区 分	中 国 ・ 四 国								九 州	
	徳島県		香川県		愛媛県		高知県		福岡県	
	転入	転出	転入	転出	転入	転出	転入	転出	転入	転出
県 計	319	228	598	453	719	506	383	258	4,216	3,214
市 計	313	226	586	446	704	494	380	256	4,179	3,135
郡 計	6	2	12	7	15	12	3	2	37	79
千 葉 市	36	44	92	75	117	81	57	39	673	550
中 央 区	10	9	25	17	32	34	16	3	167	113
花 見 川 区	7	5	21	10	25	19	15	3	136	116
稲 毛 区	5	7	14	16	33	8	12	9	94	89
若 葉 区	7	9	16	20	8	8	3	14	79	63
緑 美 区	3	2	8	5	3	4	3	1	57	60
美 浜 区	4	12	8	7	16	8	8	9	140	109
銚 子 市	0	0	1	1	1	7	8	1	7	5
市 船 橋 市	42	21	83	54	85	54	46	25	635	429
館 山 市	22	15	79	51	100	53	36	23	534	361
木 更 津 市	3	6	2	2	2	1	0	0	4	3
	4	6	4	10	21	16	1	7	126	63
松 戸 市	22	19	54	42	53	59	39	26	343	259
野 田 市	9	2	6	4	7	2	6	6	38	21
茂 原 市	4	0	2	0	7	2	8	7	19	29
成 田 市	18	9	20	42	27	35	16	14	146	142
佐 倉 市	3	1	8	14	8	5	12	5	58	41
東 金 市	0	2	3	0	3	2	2	2	6	11
旭 志 野 市	4	1	2	0	0	3	0	0	11	7
習 志 野 市	3	19	29	11	19	24	11	19	174	122
柏 勝 浦 市	67	18	47	30	57	26	20	8	258	210
	0	0	1	0	1	2	1	1	7	6
市 原 山 市	7	5	13	16	43	27	9	5	139	91
流 千 代 子 市	7	6	15	17	22	12	15	4	152	112
八 孫 子 市	9	8	20	9	25	8	6	7	168	122
我 鴨 川 市	1	9	12	14	11	5	11	4	50	31
	3	3	0	1	7	7	5	2	12	8
鎌 ヶ 谷 市	7	3	9	5	8	3	2	4	41	57
君 津 市	3	2	2	1	1	1	4	0	83	44
富 津 市	1	1	0	0	3	1	3	0	35	17
浦 安 市	18	6	38	24	39	21	37	28	255	175
四 街 道 市	7	5	8	1	8	12	4	1	47	68
袖 ヶ 浦 市	2	0	0	1	6	7	1	1	14	13
八 街 西 市	0	0	3	2	0	4	2	2	8	4
印 西 井 市	1	5	25	13	4	1	1	8	36	36
白 井 市	3	2	0	1	5	4	5	0	36	22
富 里 市	4	3	2	0	5	6	4	1	30	21
南 房 総 市	1	0	5	0	2	1	0	0	6	1
匝 瑳 取 市	1	1	0	0	1	0	0	0	1	1
香 取 武 市	0	2	0	1	6	1	0	1	10	10
山 武 市	0	0	0	1	0	0	2	1	5	11
い す み 市	0	0	0	0	0	0	3	0	0	13
大 網 白 里 市	1	2	1	3	0	1	3	4	12	19

(平成30年1月1日～31年1月1日) (つづき)

(単位：人)

区 分	中 国 ・ 四 国								九 州	
	徳島県		香川県		愛媛県		高知県		福岡県	
	転入	転出	転入	転出	転入	転出	転入	転出	転入	転出
印 旆 郡 酒々井町 栄町	1	0	2	2	8	11	3	2	10	18
	0	0	2	1	1	6	3	0	8	10
	1	0	0	1	7	5	0	2	2	8
香 取 郡 神崎町 多古町 東庄町	3	0	0	0	0	0	0	0	5	1
	0	0	0	0	0	0	0	0	1	0
	3	0	0	0	0	0	0	0	2	0
	0	0	0	0	0	0	0	0	2	1
山 武 郡 九十九里町 芝山町 横光町	0	0	9	0	0	1	0	0	7	7
	0	0	0	0	0	0	0	0	0	1
	0	0	0	0	0	0	0	0	5	3
	0	0	9	0	0	1	0	0	2	3
長 生 郡 一宮町 睦沢町 長生村 白生子町 長柄町 長南町	2	0	1	5	2	0	0	0	14	50
	1	0	0	3	0	0	0	0	3	12
	0	0	0	0	0	0	0	0	0	0
	1	0	0	1	1	0	0	0	9	4
	0	0	0	1	0	0	0	0	2	34
	0	0	1	0	1	0	0	0	0	0
夷 隅 郡 大多喜町 御宿町	0	0	0	0	4	0	0	0	1	2
	0	0	0	0	4	0	0	0	0	2
	0	0	0	0	0	0	0	0	1	0
安 房 郡 鋸南町	0	2	0	0	1	0	0	0	0	1
	0	2	0	0	1	0	0	0	0	1

第5表 市区町村別県外との移動

区 分	九州									
	佐賀県		長崎県		熊本県		大分県		宮崎県	
	転入	転出	転入	転出	転入	転出	転入	転出	転入	転出
県 計	403	332	759	601	908	691	590	586	718	701
市 計	396	315	752	594	897	678	587	582	711	689
郡 計	7	17	7	7	11	13	3	4	7	12
千 葉 市 計	66	40	110	100	176	122	96	80	97	69
中央区	13	18	30	34	58	37	32	23	32	17
花見川区	10	9	19	17	34	13	15	9	16	14
稲毛区	16	6	28	29	38	21	10	17	16	25
若葉区	9	5	10	9	12	28	24	7	13	3
緑区	4	0	9	5	10	10	7	6	6	3
美浜区	14	2	14	6	24	13	8	18	14	7
銚子市	1	0	2	0	1	1	3	0	5	3
船橋市	59	56	95	65	103	86	79	41	55	71
館山	38	38	95	63	94	78	68	51	96	58
更津市	0	0	19	21	7	2	2	5	7	4
木更津市	19	17	15	13	18	25	21	14	11	19
松戸市	34	41	56	54	81	48	41	40	71	48
野田	6	6	14	7	14	5	6	8	12	12
茂原	1	0	4	4	11	12	4	1	3	4
成田	22	18	31	20	51	36	24	138	28	118
佐倉	4	2	3	11	14	10	6	7	10	4
東金市	2	1	9	5	5	5	3	2	3	2
旭市	2	0	5	2	2	3	2	2	3	2
習志野市	10	16	38	27	41	20	24	21	29	15
柏市	29	10	76	69	62	44	38	42	80	30
勝浦市	0	2	3	4	5	3	1	2	3	1
市原市	5	2	30	19	52	42	20	19	32	18
流山	13	6	25	11	9	11	21	4	21	14
八千代市	14	19	21	11	20	14	24	12	18	26
我孫子市	3	5	5	4	10	13	15	10	8	44
鴨川市	0	0	7	1	2	1	3	1	0	1
鎌ヶ谷市	6	6	7	12	7	11	6	6	11	19
君津市	5	3	12	4	15	8	18	9	19	1
富津市	0	4	2	2	6	1	9	12	5	3
浦安	28	19	37	31	39	27	22	23	43	28
四街道市	12	1	7	3	12	9	9	4	16	13
袖ヶ浦市	2	0	2	4	8	10	1	1	2	6
八潮市	1	0	0	1	1	4	0	5	2	6
印西市	5	0	12	13	2	8	12	7	9	18
白富	4	3	0	9	8	8	1	4	4	18
富里市	0	0	5	2	6	2	4	3	1	2
南房総市	1	0	1	1	1	1	0	0	0	0
匝瑳市	1	0	0	0	0	2	0	3	0	1
香山	0	0	1	1	1	0	1	0	1	3
山武市	0	0	2	0	10	2	1	2	2	5
いすみ市	1	0	0	0	2	0	1	3	0	0
大網白里市	2	0	1	0	1	4	1	0	4	3

(平成30年1月1日～31年1月1日) (つづき)

(単位：人)

区 分	九 州									
	佐賀県		長崎県		熊本県		大分県		宮崎県	
	転入	転出	転入	転出	転入	転出	転入	転出	転入	転出
印 旛 郡 酒々井町 栄町	0	2	2	5	3	12	2	0	3	6
	0	2	0	5	3	9	1	0	2	5
	0	0	2	0	0	3	1	0	1	1
香 取 郡 神崎町 多古町 東庄町	0	0	0	0	2	0	1	1	0	5
	0	0	0	0	0	0	0	1	0	0
	0	0	0	0	2	0	1	0	0	3
	0	0	0	0	0	0	0	0	0	2
山 武 郡 九十九里町 芝山町 横光町	1	5	0	1	3	1	0	2	1	0
	0	0	0	1	0	0	0	2	0	0
	0	0	0	0	2	0	0	0	0	0
	1	5	0	0	1	1	0	0	1	0
長 生 郡 一宮町 睦沢町 長生村 白生子町 長柄町 長南町	6	8	4	0	3	0	0	1	2	1
	2	5	0	0	1	0	0	1	2	1
	0	0	0	0	0	0	0	0	0	0
	1	1	3	0	2	0	0	0	0	0
	3	2	0	0	0	0	0	0	0	0
	0	0	1	0	0	0	0	0	0	0
夷 隅 郡 大多喜町 御宿町	0	1	0	0	0	0	0	0	1	0
	0	0	0	0	0	0	0	0	1	0
	0	1	0	0	0	0	0	0	0	0
安 房 郡 鋸南町	0	1	1	1	0	0	0	0	0	0
	0	1	1	1	0	0	0	0	0	0

第5表 市区町村別県外との移動

区 分	九 州				国 外	
	鹿児島県		沖縄県		転入	転出
	転入	転出	転入	転出		
県 計	1,120	956	1,582	1,404	37,702	16,293
市 計	1,106	947	1,546	1,377	35,983	15,819
郡 計	14	9	36	27	1,719	474
千 葉 市	173	137	242	195	5,058	2,481
中 央 区	51	33	73	49	1,031	498
花 見 川 区	32	33	42	25	1,279	471
稲 毛 区	29	30	49	40	787	573
若 葉 区	21	12	37	27	524	202
緑 美 区	13	18	9	24	242	216
美 浜 区	27	11	32	30	1,195	521
銚 子 市	0	1	3	6	434	215
市 川 市	124	88	168	152	3,086	1,691
船 橋 市	108	87	219	141	3,042	1,661
館 山 市	27	17	10	4	88	69
木 更 津 市	24	23	45	43	416	339
松 戸 市	95	85	113	114	3,212	1,252
野 田 市	18	5	19	16	411	328
茂 原 市	11	2	14	8	506	97
成 田 市	56	145	59	59	3,242	364
佐 倉 市	18	14	29	24	733	559
東 金 市	7	5	29	23	481	195
旭 市	4	1	3	3	194	222
習 志 野 市	26	32	42	38	822	537
柏 野 市	128	110	118	115	2,375	1,098
勝 浦 市	8	2	12	6	45	47
市 原 市	45	22	47	56	981	473
流 山 市	35	17	28	25	580	449
八 千 代 市	18	10	33	33	818	522
我 孫 子 市	14	41	11	27	1,353	317
鴨 川 市	2	4	18	10	247	59
鎌 ヶ 谷 市	11	11	29	51	1,406	212
君 津 市	27	6	14	9	157	85
富 津 市	3	1	13	2	85	68
浦 安 市	54	31	81	57	1,082	934
四 街 道 市	7	3	18	29	1,249	132
袖 ヶ 浦 市	6	0	10	16	182	107
八 街 市	7	3	16	14	614	132
印 西 市	4	5	44	18	1,144	378
白 井 市	3	20	16	18	551	182
富 里 市	13	3	9	19	297	244
南 房 総 市	0	2	13	1	113	49
匝 瑳 市	7	4	0	2	41	38
香 取 市	14	3	2	36	234	89
山 武 市	4	1	10	3	301	82
い す み 市	2	0	1	0	284	41
大 網 白 里 市	3	6	8	4	119	71

(平成30年1月1日～31年1月1日) (つづき)

(単位：人)

区 分	九 州				国 外	
	鹿児島県		沖縄県		転入	転出
	転入	転出	転入	転出		
印 旛 郡	4	3	10	7	427	108
酒 々 井 町	3	3	9	6	391	83
栄 町	1	0	1	1	36	25
香 取 郡	1	0	3	1	93	132
神 崎 町	0	0	0	0	16	15
多 古 町	1	0	0	0	48	92
東 庄 町	0	0	3	1	29	25
山 武 郡	0	4	5	4	127	133
九 十 九 里 町	0	0	0	2	82	85
芝 山 町	0	3	5	0	15	25
横 芝 光 町	0	1	0	2	30	23
長 生 郡	6	1	4	9	1,022	76
一 宮 町	1	1	2	3	768	17
睦 沢 町	1	0	0	1	14	11
長 生 村	3	0	2	3	22	19
白 子 村	0	0	0	2	188	15
長 柄 町	1	0	0	0	21	8
長 南 町	0	0	0	0	9	6
夷 隅 郡	3	1	14	4	30	15
大 多 喜 町	3	1	13	4	5	8
御 宿 町	0	0	1	0	25	7
安 房 郡	0	0	0	2	20	10
鋸 南 町	0	0	0	2	20	10

第6表 月別・市区町村別

月別		平成30年1月	2月	3月	4月	5月	6月
市区町村名							
県	計	6,257,886	6,256,278	6,254,248	6,256,195	6,263,969	6,266,592
市	計	6,053,379	6,052,024	6,050,274	6,052,689	6,060,650	6,063,507
郡	計	204,507	204,254	203,974	203,506	203,319	203,085
千葉	市	975,535	975,363	975,070	975,669	976,743	977,182
中央	区	208,609	208,672	208,634	209,284	209,876	210,087
花見川	区	178,192	178,139	178,060	178,339	178,412	178,480
稲毛	区	161,359	161,319	161,176	161,007	161,376	161,567
若葉	区	150,299	150,205	150,126	149,980	149,936	149,923
緑	区	128,667	128,723	128,774	128,746	128,789	128,790
美浜	区	148,409	148,305	148,300	148,313	148,354	148,335
銚子	市	61,674	61,505	61,376	61,098	60,998	60,877
市川	市	490,052	490,175	490,261	491,214	491,964	492,357
船橋	市	632,241	632,366	632,506	633,263	634,805	635,391
館山	市	46,349	46,267	46,272	45,982	46,017	46,028
木更津	市	135,392	135,274	135,272	135,162	135,241	135,276
松戸	市	488,706	488,552	488,470	489,037	490,062	490,256
野田	市	152,962	152,878	152,851	152,526	152,625	152,636
茂原	市	88,714	88,541	88,463	88,324	88,208	88,224
成田	市	132,459	132,443	132,252	132,304	132,659	132,658
佐倉	市	171,918	171,861	171,807	171,686	171,739	171,669
東金	市	59,668	59,570	59,265	59,126	59,485	59,429
旭	市	65,309	65,280	65,184	65,040	65,037	65,001
習志野	市	172,538	172,485	172,387	172,389	172,637	172,797
柏	市	421,600	421,792	421,864	422,385	423,356	423,722
勝浦	市	18,044	17,975	17,870	17,808	17,872	17,855
市原	市	272,333	272,151	272,049	271,665	271,586	271,665
流山	市	185,071	185,396	185,829	186,863	187,539	188,040
八千代	市	195,861	195,818	195,767	195,912	196,218	196,321
我孫子	市	131,134	131,068	131,031	130,977	130,956	131,042
鴨川	市	32,955	32,907	32,879	32,789	32,789	32,746
鎌ヶ谷	市	109,353	109,349	109,262	109,216	109,213	109,264
君津	市	84,056	83,933	83,841	83,633	83,725	83,669
富津	市	44,330	44,292	44,233	44,125	44,048	44,018
浦安	市	168,169	168,255	168,181	169,083	169,360	169,561
四街道	市	91,007	91,015	91,034	91,099	91,183	91,267
袖ヶ浦	市	61,807	61,876	61,958	62,161	62,232	62,328
八街	市	69,163	69,106	69,049	68,859	68,724	68,661
印西	市	97,156	97,113	96,893	97,003	97,742	97,915
白井	市	62,392	62,357	62,348	62,374	62,395	62,369
富里	市	49,986	49,971	49,998	49,980	50,002	49,999
南房総	市	37,572	37,496	37,423	37,273	37,205	37,182
匝瑳	市	36,142	36,074	36,058	35,904	35,864	35,805
香山	市	75,138	75,050	74,998	74,836	74,734	74,667
いすみ	市	50,660	50,585	50,456	50,345	50,231	50,191
大網白里	市	37,256	37,223	37,164	37,043	36,968	36,956
		48,677	48,662	48,653	48,536	48,488	48,483

人口推移

(各月1日現在、単位:人)

7月	8月	9月	10月	11月	12月	平成31年1月
6,267,917	6,268,926	6,268,767	6,268,585	6,271,120	6,270,946	6,270,118
6,064,969	6,066,145	6,066,138	6,066,053	6,068,839	6,068,896	6,068,300
202,948	202,781	202,629	202,532	202,281	202,050	201,818
977,485	977,515	977,312	977,247	977,828	977,911	977,752
210,227	210,213	210,272	210,241	210,328	210,361	210,215
178,417	178,403	178,357	178,272	178,442	178,451	178,346
161,606	161,569	161,410	161,458	161,604	161,588	161,514
149,927	149,962	150,068	149,991	150,001	150,045	150,077
128,779	128,849	128,893	128,947	128,997	129,009	129,118
148,529	148,519	148,312	148,338	148,456	148,457	148,482
60,798	60,710	60,634	60,556	60,455	60,417	60,300
492,440	492,660	492,827	492,752	493,109	493,102	492,983
635,665	636,013	636,012	635,947	636,178	636,120	636,322
46,011	45,944	45,953	45,938	45,894	45,825	45,779
135,304	135,423	135,505	135,434	135,520	135,517	135,536
490,442	490,559	490,660	490,632	490,906	490,837	490,875
152,707	152,763	152,776	152,792	152,863	152,896	152,905
88,201	88,196	88,149	88,103	88,083	88,049	87,984
132,805	132,508	132,433	132,796	132,873	132,896	132,817
171,676	171,654	171,585	171,531	171,534	171,488	171,460
59,382	59,291	59,189	59,348	59,157	59,124	59,047
64,931	64,883	64,821	64,747	64,751	64,735	64,713
172,811	172,977	173,059	172,998	173,121	173,187	173,111
423,787	423,969	424,162	424,322	424,705	425,019	425,195
17,837	17,827	17,818	17,781	17,730	17,696	17,642
271,640	271,709	271,546	271,453	271,549	271,501	271,365
188,322	188,778	189,132	189,373	189,710	189,885	190,145
196,592	196,643	196,679	196,840	196,963	196,939	197,047
131,032	131,077	130,997	130,945	131,030	130,978	130,961
32,701	32,673	32,671	32,601	32,568	32,557	32,471
109,343	109,373	109,423	109,396	109,456	109,439	109,406
83,659	83,632	83,561	83,519	83,514	83,404	83,263
43,996	43,991	43,946	43,896	43,842	43,833	43,754
169,526	169,461	169,485	169,450	169,622	169,606	169,674
91,387	91,543	91,552	91,560	91,719	91,763	91,850
62,393	62,437	62,467	62,511	62,535	62,582	62,586
68,570	68,525	68,451	68,400	68,376	68,333	68,216
98,085	98,221	98,337	98,511	98,658	98,887	99,169
62,355	62,327	62,337	62,325	62,348	62,281	62,325
49,985	49,992	49,996	49,937	49,975	49,950	49,929
37,152	37,146	37,093	37,053	36,992	36,966	36,947
35,790	35,748	35,728	35,695	35,681	35,635	35,577
74,620	74,532	74,495	74,382	74,327	74,329	74,205
50,139	50,081	50,044	50,016	49,967	49,962	49,894
36,942	36,926	36,860	36,816	36,841	36,782	36,711
48,458	48,438	48,443	48,450	48,459	48,465	48,384

第6表 月別・市区町村別

市区町村名	平成30年1月	2月	3月	4月	5月	6月
印旛郡	41,392	41,274	41,282	41,214	41,216	41,185
酒々井町	20,683	20,605	20,650	20,635	20,670	20,653
栄町	20,709	20,669	20,632	20,579	20,546	20,532
香取郡	34,149	34,116	34,069	33,934	33,879	33,811
神崎町	5,997	5,988	5,985	5,953	5,951	5,936
多古町	14,379	14,376	14,347	14,313	14,298	14,270
東庄町	13,773	13,752	13,737	13,668	13,630	13,605
山武郡	46,153	46,090	45,999	45,886	45,773	45,707
九十九里町	15,688	15,676	15,633	15,589	15,532	15,516
芝山町	7,304	7,288	7,287	7,265	7,253	7,236
横芝光町	23,161	23,126	23,079	23,032	22,988	22,955
長生郡	58,552	58,546	58,451	58,381	58,388	58,369
一宮町	11,773	11,785	11,789	11,779	11,763	11,774
睦沢町	6,988	6,972	6,959	6,946	6,945	6,954
長生村	14,128	14,109	14,107	14,095	14,125	14,106
白子町	10,765	10,798	10,720	10,728	10,728	10,732
長柄町	7,091	7,079	7,083	7,061	7,052	7,052
長南町	7,807	7,803	7,793	7,772	7,775	7,751
夷隅郡	16,541	16,521	16,492	16,434	16,430	16,406
大多喜町	9,424	9,415	9,392	9,362	9,357	9,341
御宿町	7,117	7,106	7,100	7,072	7,073	7,065
安房郡	7,720	7,707	7,681	7,657	7,633	7,607
鋸南町	7,720	7,707	7,681	7,657	7,633	7,607

人口推移 (つづき)

(各月1日現在、単位:人)

7月	8月	9月	10月	11月	12月	平成31年1月
41,182	41,166	41,141	41,135	41,070	41,071	41,003
20,672	20,648	20,638	20,647	20,595	20,599	20,559
20,510	20,518	20,503	20,488	20,475	20,472	20,444
33,777	33,717	33,724	33,708	33,693	33,648	33,601
5,931	5,912	5,928	5,933	5,918	5,902	5,906
14,237	14,213	14,224	14,219	14,209	14,181	14,145
13,609	13,592	13,572	13,556	13,566	13,565	13,550
45,610	45,592	45,520	45,476	45,430	45,354	45,276
15,492	15,479	15,453	15,418	15,413	15,397	15,361
7,196	7,185	7,178	7,170	7,152	7,121	7,110
22,922	22,928	22,889	22,888	22,865	22,836	22,805
58,390	58,356	58,348	58,340	58,264	58,197	58,180
11,799	11,820	11,838	11,866	11,837	11,811	11,815
6,956	6,950	6,940	6,934	6,936	6,921	6,926
14,111	14,095	14,089	14,100	14,076	14,084	14,079
10,726	10,709	10,710	10,696	10,695	10,673	10,663
7,050	7,047	7,045	7,034	7,017	7,020	7,019
7,748	7,735	7,726	7,710	7,703	7,688	7,678
16,392	16,362	16,327	16,312	16,282	16,252	16,235
9,326	9,298	9,273	9,264	9,241	9,223	9,201
7,066	7,064	7,054	7,048	7,041	7,029	7,034
7,597	7,588	7,569	7,561	7,542	7,528	7,523
7,597	7,588	7,569	7,561	7,542	7,528	7,523

第6表の2 月別・市区町村別

月別		平成30年1月	2月	3月	4月	5月	6月
市区町村名							
県	計	116,836	117,484	117,288	117,984	120,775	121,715
市	計	114,279	114,836	114,702	115,355	118,184	119,112
郡	計	2,557	2,648	2,586	2,629	2,591	2,603
千葉	計	19,739	19,769	19,735	19,808	20,339	20,510
	中央区	3,886	3,846	3,852	3,833	4,085	4,100
	花見川区	3,113	3,113	3,094	3,158	3,240	3,310
	稲毛区	2,843	2,865	2,817	2,808	2,880	2,920
	若葉区	2,690	2,710	2,708	2,733	2,784	2,805
	緑区	1,112	1,112	1,128	1,132	1,148	1,145
	美浜区	6,095	6,123	6,136	6,144	6,202	6,230
銚子	市	1,899	1,889	1,903	1,927	1,936	1,931
市川	市	9,795	9,937	10,019	10,125	10,450	10,530
船橋	市	14,568	14,655	14,740	14,818	15,338	15,404
館山	市	313	312	312	320	329	336
木更津	市	2,038	2,016	1,976	1,952	1,978	2,011
松戸	市	12,151	12,174	12,154	12,155	12,573	12,657
野田	市	2,298	2,322	2,339	2,351	2,371	2,399
茂原	市	979	961	958	960	962	971
成田	市	4,161	4,234	4,141	4,119	4,368	4,332
佐倉	市	2,486	2,514	2,547	2,559	2,580	2,609
東金	市	1,684	1,640	1,599	1,651	1,644	1,650
旭市	市	1,107	1,119	1,124	1,120	1,133	1,140
習志野	市	3,330	3,368	3,374	3,410	3,449	3,484
柏市	市	6,802	6,884	6,870	6,934	7,205	7,301
勝浦	市	138	136	128	122	139	139
市原	市	4,339	4,356	4,323	4,357	4,365	4,411
流山	市	2,270	2,302	2,309	2,368	2,412	2,436
八千代	市	4,563	4,552	4,554	4,593	4,673	4,682
我孫子	市	1,670	1,651	1,608	1,605	1,662	1,736
鴨川	市	518	519	531	515	539	549
鎌ヶ谷	市	1,253	1,260	1,235	1,232	1,258	1,256
君津	市	780	783	788	770	816	816
富津	市	346	350	357	359	361	376
浦安	市	3,457	3,464	3,491	3,551	3,554	3,555
四街道	市	1,625	1,610	1,520	1,528	1,541	1,557
袖ヶ浦	市	612	624	620	621	625	638
八街	市	1,810	1,834	1,843	1,874	1,846	1,850
印西	市	1,555	1,562	1,524	1,535	1,557	1,634
白井	市	872	892	892	906	919	912
富里	市	2,004	2,018	2,038	2,064	2,103	2,112
南房総	市	291	289	283	287	282	288
匝瑳	市	329	338	339	338	328	328
香山	市	745	745	773	755	799	803
いすみ	市	805	802	786	813	795	799
大網白里	市	481	490	474	480	485	495
		466	465	495	473	470	475

人口推移 (第6表のうち外国人数)

(各月1日現在、単位:人)

7月	8月	9月	10月	11月	12月	平成31年1月
122,728	122,998	123,230	124,464	125,851	126,759	127,029
120,076	120,326	120,502	121,620	123,066	123,954	124,231
2,652	2,672	2,728	2,844	2,785	2,805	2,798
20,769	20,773	20,552	20,769	21,113	21,346	21,370
4,110	4,111	4,119	4,148	4,272	4,308	4,271
3,318	3,321	3,321	3,407	3,476	3,544	3,572
2,925	2,890	2,802	2,894	3,035	3,063	3,072
2,810	2,810	2,858	2,840	2,835	2,884	2,911
1,150	1,166	1,188	1,195	1,204	1,209	1,223
6,456	6,475	6,264	6,285	6,291	6,338	6,321
1,934	1,925	1,927	1,939	1,934	1,990	1,995
10,501	10,539	10,611	10,685	10,985	11,043	11,026
15,392	15,390	15,387	15,484	15,553	15,624	15,644
336	339	333	329	328	294	280
2,031	2,054	2,077	2,061	2,075	2,091	2,114
12,699	12,695	12,685	12,728	12,791	12,810	12,827
2,419	2,444	2,464	2,466	2,487	2,546	2,589
986	1,041	1,004	998	1,016	1,048	1,075
4,495	4,297	4,367	4,603	4,695	4,739	4,794
2,629	2,640	2,673	2,672	2,699	2,732	2,765
1,628	1,584	1,543	1,665	1,665	1,676	1,644
1,140	1,147	1,167	1,155	1,185	1,229	1,259
3,531	3,574	3,617	3,630	3,669	3,687	3,690
7,357	7,358	7,397	7,488	7,603	7,656	7,642
143	144	152	147	142	141	144
4,461	4,521	4,534	4,559	4,614	4,680	4,671
2,457	2,478	2,497	2,496	2,501	2,503	2,521
4,742	4,734	4,763	4,854	4,895	4,908	4,956
1,727	1,819	1,773	1,756	1,764	1,772	1,759
548	548	596	559	571	584	558
1,311	1,344	1,358	1,356	1,396	1,355	1,410
821	831	826	818	824	830	832
375	384	399	414	407	417	420
3,557	3,565	3,558	3,563	3,593	3,590	3,579
1,594	1,701	1,688	1,722	1,750	1,754	1,760
647	652	661	667	664	683	681
1,854	1,866	1,919	1,913	1,971	1,974	1,905
1,700	1,696	1,678	1,741	1,715	1,741	1,787
909	913	954	994	994	985	1,024
2,128	2,121	2,122	2,115	2,126	2,143	2,146
294	303	301	317	318	320	341
331	331	326	330	338	340	346
845	797	829	805	830	862	851
802	793	790	817	827	844	834
511	514	503	526	558	540	513
472	471	471	479	470	477	479

第6表の2 月別・市区町村別

市区町村名	平成30年1月	2月	3月	4月	5月	6月
印旛郡	666	651	663	674	674	676
酒々井町	450	434	450	457	458	458
栄町	216	217	213	217	216	218
香取郡	582	595	583	577	576	571
神崎町	68	70	73	71	70	73
多古町	339	347	340	349	353	352
東庄町	175	178	170	157	153	146
山武郡	759	780	790	800	772	769
九十九里町	303	313	310	314	290	297
芝山町	165	163	173	175	174	168
横芝光町	291	304	307	311	308	304
長生郡	428	496	425	448	439	456
一宮町	118	132	128	130	113	122
睦沢町	46	44	41	41	44	45
長生村	82	82	82	82	82	84
白生子町	91	147	86	103	109	110
長柄町	69	70	70	71	70	74
長南町	22	21	18	21	21	21
夷隅郡	73	75	75	78	81	81
大宿町	46	48	48	51	52	52
御宿町	27	27	27	27	29	29
安房郡	49	51	50	52	49	50
鋸南町	49	51	50	52	49	50

人口推移（第6表のうち外国人数）（つづき）

（各月1日現在、単位：人）

7月	8月	9月	10月	11月	12月	平成31年1月
708	702	721	754	723	724	727
475	470	495	526	493	491	495
233	232	226	228	230	233	232
565	554	568	583	582	599	599
73	68	69	75	74	73	75
335	330	345	350	348	352	343
157	156	154	158	160	174	181
772	790	800	815	814	810	801
298	298	305	310	312	325	325
165	169	173	178	167	148	143
309	323	322	327	335	337	333
475	495	503	559	532	537	534
153	167	172	220	193	198	199
44	44	44	44	46	47	46
84	85	84	93	94	96	96
101	99	99	99	97	92	90
72	78	82	81	80	84	82
21	22	22	22	22	20	21
82	83	85	83	87	85	87
52	51	52	52	56	53	55
30	32	33	31	31	32	32
50	48	51	50	47	50	50
50	48	51	50	47	50	50

第7表 月別・市区町村別

市区町村名		平成30年1月	2月	3月	4月	5月	6月
県	計	2,692,483	2,692,922	2,693,048	2,703,969	2,715,078	2,718,739
市	計	2,613,717	2,614,176	2,614,328	2,625,068	2,636,043	2,639,709
郡	計	78,766	78,746	78,720	78,901	79,035	79,030
千葉	計	429,449	429,548	429,626	431,307	432,910	433,512
中央区	区	99,202	99,272	99,312	99,952	100,635	100,822
花見川区	区	79,112	79,115	79,105	79,546	79,729	79,880
稲毛区	区	73,102	73,108	73,092	73,181	73,518	73,647
若葉区	区	64,162	64,174	64,154	64,274	64,411	64,467
緑区	区	48,779	48,809	48,852	49,046	49,164	49,202
美浜区	区	65,092	65,070	65,111	65,308	65,453	65,494
銚子市	市	26,001	25,952	25,947	25,944	25,974	25,961
船橋市	市	236,988	237,041	237,144	238,791	239,707	239,923
館山	市	282,497	282,638	282,844	284,032	285,703	286,195
木更津	市	20,301	20,271	20,291	20,223	20,320	20,357
松戸市	市	56,744	56,671	56,689	56,813	57,012	57,071
野田	市	223,142	223,144	223,197	224,227	225,182	225,455
茂原	市	61,615	61,627	61,720	61,756	61,976	62,037
成田	市	36,825	36,749	36,736	36,817	36,835	36,900
佐倉	市	58,133	58,149	58,020	58,332	58,830	58,852
東金	市	70,135	70,160	70,206	70,344	70,515	70,547
旭市	市	25,438	25,378	25,124	25,167	25,595	25,608
習志野	市	23,741	23,760	23,755	23,807	23,890	23,912
柏市	市	75,780	75,753	75,714	76,002	76,298	76,400
勝浦	市	182,923	183,061	183,133	183,893	184,862	185,190
原山	市	8,463	8,420	8,349	8,370	8,460	8,462
市原	市	115,711	115,688	115,742	116,019	116,240	116,459
八千代	市	76,465	76,641	76,865	77,570	77,940	78,205
我孫子	市	80,801	80,829	80,812	81,151	81,400	81,506
鴨川	市	55,388	55,402	55,392	55,543	55,660	55,757
鎌ヶ谷	市	14,503	14,498	14,501	14,567	14,630	14,628
君津	市	45,576	45,618	45,619	45,750	45,810	45,869
富津	市	34,686	34,657	34,621	34,648	34,863	34,892
浦安	市	17,803	17,795	17,785	17,816	17,841	17,838
四街道	市	77,526	77,609	77,607	78,619	78,890	79,046
袖ヶ浦	市	36,737	36,744	36,720	36,831	36,962	37,078
八街	市	23,558	23,594	23,647	23,825	23,909	23,979
印西	市	27,648	27,680	27,688	27,740	27,720	27,748
白井	市	35,209	35,132	34,806	34,885	35,590	35,722
富里	市	23,579	23,584	23,595	23,648	23,703	23,710
南房総	市	21,139	21,161	21,200	21,302	21,394	21,430
匝瑳	市	15,000	14,992	14,979	14,983	14,979	14,983
香取	市	12,782	12,784	12,803	12,795	12,827	12,819
山武	市	27,674	27,676	27,700	27,713	27,777	27,797
いすみ	市	19,697	19,684	19,654	19,698	19,674	19,669
大網白里	市	14,827	14,823	14,802	14,809	14,818	14,838
	市	19,233	19,263	19,295	19,331	19,347	19,354

世帯数推移

(各月1日現在、単位:世帯)

7月	8月	9月	10月	11月	12月	平成31年1月
2,721,267	2,723,127	2,724,329	2,725,850	2,728,845	2,730,310	2,730,901
2,642,191	2,644,033	2,645,151	2,646,572	2,649,616	2,651,078	2,651,688
79,076	79,094	79,178	79,278	79,229	79,232	79,213
434,060	434,288	434,267	434,506	435,113	435,380	435,412
101,007	101,010	101,090	101,109	101,210	101,208	101,121
79,900	79,961	79,963	79,981	80,125	80,225	80,195
73,692	73,675	73,610	73,723	73,885	73,897	73,871
64,529	64,612	64,721	64,703	64,764	64,864	64,931
49,223	49,288	49,344	49,396	49,445	49,472	49,554
65,709	65,742	65,539	65,594	65,684	65,714	65,740
25,946	25,916	25,911	25,920	25,882	25,927	25,895
239,956	240,090	240,215	240,224	240,525	240,538	240,431
286,389	286,660	286,626	286,603	286,785	286,768	286,890
20,356	20,373	20,424	20,418	20,399	20,359	20,311
57,133	57,235	57,284	57,272	57,382	57,421	57,428
225,681	225,805	225,959	226,018	226,285	226,349	226,481
62,144	62,239	62,338	62,356	62,459	62,546	62,595
36,942	37,010	37,015	37,028	37,050	37,073	37,089
58,975	58,735	58,677	59,055	59,126	59,174	59,172
70,644	70,701	70,740	70,756	70,827	70,890	70,938
25,602	25,532	25,495	25,707	25,559	25,576	25,541
23,892	23,892	23,901	23,885	23,919	23,953	23,983
76,450	76,569	76,663	76,647	76,758	76,814	76,767
185,307	185,421	185,562	185,715	186,027	186,294	186,511
8,464	8,457	8,462	8,458	8,437	8,413	8,384
116,565	116,720	116,739	116,758	116,900	116,999	116,969
78,349	78,579	78,728	78,801	78,994	79,085	79,252
81,690	81,728	81,776	81,960	82,074	82,133	82,212
55,765	55,895	55,850	55,861	55,931	55,955	55,975
14,605	14,584	14,613	14,562	14,549	14,542	14,464
45,971	46,039	46,110	46,108	46,182	46,190	46,209
34,915	34,918	34,892	34,868	34,905	34,881	34,814
17,857	17,879	17,897	17,889	17,893	17,901	17,891
79,030	79,017	79,048	78,973	79,091	79,088	79,120
37,161	37,299	37,308	37,345	37,447	37,477	37,517
24,018	24,037	24,061	24,088	24,102	24,139	24,139
27,751	27,763	27,789	27,807	27,889	27,889	27,841
35,826	35,899	35,960	36,075	36,115	36,256	36,426
23,722	23,720	23,748	23,774	23,781	23,763	23,812
21,455	21,467	21,510	21,504	21,535	21,538	21,536
14,989	15,000	14,978	14,979	14,962	14,973	14,983
12,827	12,836	12,841	12,844	12,848	12,838	12,831
27,850	27,828	27,849	27,825	27,853	27,902	27,869
19,685	19,662	19,677	19,714	19,707	19,731	19,725
14,847	14,860	14,840	14,846	14,893	14,875	14,853
19,372	19,380	19,398	19,423	19,432	19,448	19,422

第7表 月別・市区町村別

市区町村名	月別	平成30年1月	2月	3月	4月	5月	6月
印旛郡 酒々井町 栄町		17,459	17,391	17,434	17,484	17,543	17,547
		9,134	9,072	9,118	9,160	9,214	9,211
		8,325	8,319	8,316	8,324	8,329	8,336
香取郡 神崎町 多古町 東庄町		12,067	12,072	12,075	12,095	12,104	12,089
		2,244	2,244	2,252	2,254	2,261	2,251
		5,191	5,199	5,199	5,210	5,214	5,221
		4,632	4,629	4,624	4,631	4,629	4,617
山武郡 九十九里町 芝山町 横芝光町		17,417	17,426	17,427	17,459	17,440	17,419
		6,344	6,357	6,349	6,355	6,328	6,331
		2,510	2,509	2,517	2,528	2,528	2,517
		8,563	8,560	8,561	8,576	8,584	8,571
長生郡 一宮町 睦沢町 長生村 白子町 長柄町 長南町		22,074	22,110	22,043	22,130	22,174	22,207
		4,645	4,655	4,659	4,679	4,686	4,699
		2,460	2,455	2,453	2,452	2,455	2,460
		5,374	5,356	5,357	5,378	5,407	5,403
		4,213	4,263	4,196	4,224	4,224	4,238
		2,607	2,607	2,610	2,610	2,609	2,614
		2,775	2,774	2,768	2,787	2,793	2,793
夷隅郡 大多喜町 御宿町		6,442	6,442	6,441	6,423	6,467	6,468
		3,384	3,387	3,381	3,370	3,403	3,402
		3,058	3,055	3,060	3,053	3,064	3,066
安房郡 鋸南町		3,307	3,305	3,300	3,310	3,307	3,300
		3,307	3,305	3,300	3,310	3,307	3,300

世帯数推移 (つづき)

(各月1日現在、単位:世帯)

7月	8月	9月	10月	11月	12月	平成31年1月
17,584	17,574	17,602	17,616	17,588	17,604	17,583
9,238	9,234	9,252	9,273	9,237	9,246	9,228
8,346	8,340	8,350	8,343	8,351	8,358	8,355
12,079	12,072	12,089	12,110	12,120	12,120	12,119
2,248	2,244	2,253	2,260	2,255	2,251	2,252
5,202	5,195	5,212	5,221	5,223	5,213	5,201
4,629	4,633	4,624	4,629	4,642	4,656	4,666
17,388	17,401	17,398	17,416	17,415	17,396	17,375
6,321	6,317	6,314	6,310	6,321	6,323	6,317
2,502	2,510	2,513	2,520	2,510	2,495	2,490
8,565	8,574	8,571	8,586	8,584	8,578	8,568
22,253	22,279	22,319	22,366	22,355	22,363	22,389
4,739	4,763	4,784	4,830	4,805	4,807	4,818
2,461	2,464	2,460	2,461	2,464	2,463	2,466
5,412	5,406	5,409	5,421	5,423	5,432	5,438
4,231	4,232	4,237	4,231	4,233	4,224	4,227
2,614	2,617	2,627	2,624	2,625	2,635	2,638
2,796	2,797	2,802	2,799	2,805	2,802	2,802
6,472	6,470	6,470	6,469	6,460	6,454	6,451
3,399	3,394	3,389	3,391	3,385	3,384	3,378
3,073	3,076	3,081	3,078	3,075	3,070	3,073
3,300	3,298	3,300	3,301	3,291	3,295	3,296
3,300	3,298	3,300	3,301	3,291	3,295	3,296

第8表 月別・市区町村別

市区町村名	月別 理由別	平成30年1月中	2月中	3月中	4月中	5月中	6月中
		千葉県	増減総数	-1,608	-2,030	1,947	7,774
	自然増減	-2,511	-2,111	-1,603	-1,034	-671	-694
	出生	3,907	3,360	3,574	3,385	4,210	3,536
	死亡	6,418	5,471	5,177	4,419	4,881	4,230
	社会増減	903	81	3,550	8,808	3,294	2,019
	転入	21,055	22,995	53,460	41,278	25,583	22,900
	転出	20,152	22,914	49,910	32,470	22,289	20,881
千葉市	増減総数	-172	-293	599	1,074	439	303
	自然増減	-337	-293	-280	-163	-106	-124
	出生	580	500	507	458	641	518
	死亡	917	793	787	621	747	642
	社会増減	165	0	879	1,237	545	427
	転入	3,381	3,893	9,390	6,839	4,441	4,107
	転出	3,216	3,893	8,511	5,602	3,896	3,680
中央区	増減総数	63	-38	650	592	211	140
	自然増減	-43	-42	-63	-16	-3	-13
	出生	143	136	117	125	161	141
	死亡	186	178	180	141	164	154
	社会増減	106	4	713	608	214	153
	転入	922	994	2,930	2,042	1,228	1,081
	転出	816	990	2,217	1,434	1,014	928
花見川区	増減総数	-53	-79	279	73	68	-63
	自然増減	-71	-84	-69	-44	-43	-37
	出生	106	73	84	69	117	78
	死亡	177	157	153	113	160	115
	社会増減	18	5	348	117	111	-26
	転入	640	763	1,757	1,134	876	740
	転出	622	758	1,409	1,017	765	766
稲毛区	増減総数	-40	-143	-169	369	191	39
	自然増減	-68	-32	-49	-24	-14	-29
	出生	95	97	85	82	91	74
	死亡	163	129	134	106	105	103
	社会増減	28	-111	-120	393	205	68
	転入	553	586	1,410	1,429	788	626
	転出	525	697	1,530	1,036	583	558
若葉区	増減総数	-94	-79	-146	-44	-13	4
	自然増減	-110	-100	-62	-71	-43	-58
	出生	82	56	77	51	94	73
	死亡	192	156	139	122	137	131
	社会増減	16	21	-84	27	30	62
	転入	500	566	1,105	785	564	579
	転出	484	545	1,189	758	534	517
緑区	増減総数	56	51	-28	43	1	-11
	自然増減	-7	-5	-21	4	13	-1
	出生	89	77	75	71	96	76
	死亡	96	82	96	67	83	77
	社会増減	63	56	-7	39	-12	-10
	転入	383	464	1,022	601	453	400
	転出	320	408	1,029	562	465	410
美浜区	増減総数	-104	-5	13	41	-19	194
	自然増減	-38	-30	-16	-12	-16	14
	出生	65	61	69	60	82	76
	死亡	103	91	85	72	98	62
	社会増減	-66	25	29	53	-3	180
	転入	383	520	1,166	848	532	681
	転出	449	495	1,137	795	535	501

動態推移

(単位：人)

7月中	8月中	9月中	10月中	11月中	12月中	年計
1,009	-159	-182	2,535	-174	-828	12,232
-798	-735	-899	-1,093	-1,478	-1,619	-15,246
3,917	4,068	3,481	4,142	3,547	3,464	44,591
4,715	4,803	4,380	5,235	5,025	5,083	59,837
1,807	576	717	3,628	1,304	791	27,478
25,194	24,230	22,448	27,084	22,547	22,070	330,844
23,387	23,654	21,731	23,456	21,243	21,279	303,366
30	-203	-65	581	83	-159	2,217
-132	-65	-154	-202	-229	-175	-2,260
572	654	525	586	536	503	6,580
704	719	679	788	765	678	8,840
162	-138	89	783	312	16	4,477
4,264	4,034	3,865	4,816	3,858	3,604	56,492
4,102	4,172	3,776	4,033	3,546	3,588	52,015
-14	59	-31	87	33	-146	1,606
8	-4	3	-17	-30	-12	-232
148	157	133	155	148	134	1,698
140	161	130	172	178	146	1,930
-22	63	-34	104	63	-134	1,838
1,081	1,042	931	1,192	931	853	15,227
1,103	979	965	1,088	868	987	13,389
-14	-46	-85	170	9	-105	154
-27	-20	-60	-52	-58	-44	-609
99	114	91	102	95	94	1,122
126	134	151	154	153	138	1,731
13	-26	-25	222	67	-61	763
799	825	766	978	810	641	10,729
786	851	791	756	743	702	9,966
-37	-159	48	146	-16	-74	155
-13	-1	-29	-26	-17	-36	-338
103	112	81	88	89	82	1,079
116	113	110	114	106	118	1,417
-24	-158	77	172	1	-38	493
661	568	684	846	582	516	9,249
685	726	607	674	581	554	8,756
35	106	-77	10	44	32	-222
-62	-49	-55	-57	-66	-58	-791
86	90	65	84	78	68	904
148	139	120	141	144	126	1,695
97	155	-22	67	110	90	569
650	656	489	669	612	585	7,760
553	501	511	602	502	495	7,191
70	44	54	50	12	109	451
-25	17	13	-18	-16	-17	-63
72	96	89	81	78	69	969
97	79	76	99	94	86	1,032
95	27	41	68	28	126	514
521	429	423	465	428	479	6,068
426	402	382	397	400	353	5,554
-10	-207	26	118	1	25	73
-13	-8	-26	-32	-42	-8	-227
64	85	66	76	48	56	808
77	93	92	108	90	64	1,035
3	-199	52	150	43	33	300
552	514	572	666	495	530	7,459
549	713	520	516	452	497	7,159

第8表 月別・市区町村別

市区町村名	月別 理由別	平成30年1月中	2月中	3月中	4月中	5月中	6月中
		銚子市	増減総数	-169	-129	-278	-100
	自然増減	-136	-78	-55	-59	-76	-38
	出生	15	17	18	16	13	23
	死亡	151	95	73	75	89	61
	社会増減	-33	-51	-223	-41	-45	-41
	転入	113	114	255	190	124	103
	転出	146	165	478	231	169	144
市川市	増減総数	123	86	953	750	393	83
	自然増減	7	-25	22	38	124	58
	出生	372	316	335	317	437	326
	死亡	365	341	313	279	313	268
	社会増減	116	111	931	712	269	25
	転入	2,160	2,438	5,866	4,127	2,687	2,193
	転出	2,044	2,327	4,935	3,415	2,418	2,168
船橋市	増減総数	125	140	757	1,542	586	274
	自然増減	-106	-137	-63	-35	11	34
	出生	427	353	378	369	471	424
	死亡	533	490	441	404	460	390
	社会増減	231	277	820	1,577	575	240
	転入	2,136	2,426	5,919	5,045	2,852	2,369
	転出	1,905	2,149	5,099	3,468	2,277	2,129
館山市	増減総数	-82	5	-290	35	11	-17
	自然増減	-64	-48	-41	-17	-30	-31
	出生	20	24	19	30	27	19
	死亡	84	72	60	47	57	50
	社会増減	-18	53	-249	52	41	14
	転入	96	160	338	301	159	136
	転出	114	107	587	249	118	122
木更津市	増減総数	-118	-2	-110	79	35	28
	自然増減	-61	-65	-16	-26	-16	-33
	出生	84	65	89	78	89	71
	死亡	145	130	105	104	105	104
	社会増減	-57	63	-94	105	51	61
	転入	335	462	1,084	789	443	424
	転出	392	399	1,178	684	392	363
松戸市	増減総数	-154	-82	567	1,025	194	186
	自然増減	-150	-103	-95	-33	-53	-13
	出生	326	295	281	294	337	284
	死亡	476	398	376	327	390	297
	社会増減	-4	21	662	1,058	247	199
	転入	1,670	1,843	4,319	3,594	2,168	1,978
	転出	1,674	1,822	3,657	2,536	1,921	1,779
野田市	増減総数	-84	-27	-325	99	11	71
	自然増減	-107	-78	-37	-33	-53	-31
	出生	83	57	83	65	88	68
	死亡	190	135	120	98	141	99
	社会増減	23	51	-288	132	64	102
	転入	379	409	731	666	462	441
	転出	356	358	1,019	534	398	339
茂原市	増減総数	-173	-78	-139	-116	16	-23
	自然増減	-91	-50	-52	-28	-47	-50
	出生	45	46	49	34	45	33
	死亡	136	96	101	62	92	83
	社会増減	-82	-28	-87	-88	63	27
	転入	194	233	475	277	301	228
	転出	276	261	562	365	238	201

動態推移 (つづき)

(単位：人)

7月中	8月中	9月中	10月中	11月中	12月中	年計
-88	-76	-78	-101	-38	-117	-1,374
-69	-64	-52	-86	-66	-62	-841
15	19	20	16	21	14	207
84	83	72	102	87	76	1,048
-19	-12	-26	-15	28	-55	-533
122	118	145	118	167	76	1,645
141	130	171	133	139	131	2,178
220	167	-75	357	-7	-119	2,931
105	128	93	44	42	55	691
397	399	353	396	361	339	4,348
292	271	260	352	319	284	3,657
115	39	-168	313	-49	-174	2,240
2,619	2,353	2,213	2,649	2,070	2,020	33,395
2,504	2,314	2,381	2,336	2,119	2,194	31,155
348	-1	-65	231	-58	202	4,081
69	32	-50	10	-45	3	-277
483	461	372	451	389	420	4,998
414	429	422	441	434	417	5,275
279	-33	-15	221	-13	199	4,358
2,794	2,375	2,180	2,720	2,192	2,297	35,305
2,515	2,408	2,195	2,499	2,205	2,098	30,947
-67	9	-15	-44	-69	-46	-570
-52	-34	-23	-42	-42	-50	-474
12	24	26	23	30	21	275
64	58	49	65	72	71	749
-15	43	8	-2	-27	4	-96
127	203	118	108	98	136	1,980
142	160	110	110	125	132	2,076
119	82	-71	86	-3	19	144
-8	-11	-25	-10	-51	-41	-363
98	100	66	109	67	82	998
106	111	91	119	118	123	1,361
127	93	-46	96	48	60	507
479	501	389	528	382	475	6,291
352	408	435	432	334	415	5,784
117	101	-28	274	-69	38	2,169
-55	-67	-51	-52	-53	-82	-807
321	300	272	331	301	267	3,609
376	367	323	383	354	349	4,416
172	168	23	326	-16	120	2,976
2,111	1,993	1,698	2,233	1,747	1,736	27,090
1,939	1,825	1,675	1,907	1,763	1,616	24,114
56	13	16	71	33	9	-57
-44	-57	-26	-49	-69	-63	-647
75	64	86	81	61	60	871
119	121	112	130	130	123	1,518
100	70	42	120	102	72	590
451	470	407	490	437	447	5,790
351	400	365	370	335	375	5,200
-5	-47	-46	-20	-34	-65	-730
-48	-55	-38	-53	-57	-71	-640
39	35	36	52	40	44	498
87	90	74	105	97	115	1,138
43	8	-8	33	23	6	-90
297	271	247	305	309	268	3,405
254	263	255	272	286	262	3,495

第8表 月別・市区町村別

市区町村名	月別 理由別	平成30年1月中	2月中	3月中	4月中	5月中	6月中
		成田市	増減総数	-16	-191	52	355
	自然増減	15	-23	-1	13	13	3
	出生	121	86	101	96	99	101
	死亡	106	109	102	83	86	98
	社会増減	-31	-168	53	342	-14	144
	転入	741	659	1,585	1,549	759	799
	転出	772	827	1,532	1,207	773	655
佐倉市	増減総数	-57	-54	-121	53	-70	7
	自然増減	-75	-97	-80	-19	-3	-56
	出生	100	72	87	81	105	64
	死亡	175	169	167	100	108	120
	社会増減	18	43	-41	72	-67	63
	転入	430	481	1,038	724	442	536
	転出	412	438	1,079	652	509	473
東金市	増減総数	-98	-305	-139	359	-56	-47
	自然増減	-25	-21	-41	-27	-35	-20
	出生	38	32	30	24	24	29
	死亡	63	53	71	51	59	49
	社会増減	-73	-284	-98	386	-21	-27
	転入	165	171	400	707	182	157
	転出	238	455	498	321	203	184
旭市	増減総数	-29	-96	-144	-3	-36	-70
	自然増減	-36	-57	-57	-38	-23	-45
	出生	36	27	35	30	28	27
	死亡	72	84	92	68	51	72
	社会増減	7	-39	-87	35	-13	-25
	転入	152	129	328	240	143	110
	転出	145	168	415	205	156	135
習志野市	増減総数	-53	-98	2	248	160	14
	自然増減	-22	-12	-18	-17	57	30
	出生	120	106	111	94	175	124
	死亡	142	118	129	111	118	94
	社会増減	-31	-86	20	265	103	-16
	転入	604	612	1,648	1,322	794	654
	転出	635	698	1,628	1,057	691	670
柏市	増減総数	192	72	521	971	366	65
	自然増減	-100	-110	-68	16	37	32
	出生	275	244	249	253	283	251
	死亡	375	354	317	237	246	219
	社会増減	292	182	589	955	329	33
	転入	1,460	1,550	3,672	3,003	1,701	1,460
	転出	1,168	1,368	3,083	2,048	1,372	1,427
勝浦市	増減総数	-69	-105	-62	64	-17	-18
	自然増減	-29	-24	-19	-26	-21	-16
	出生	8	6	2	1	5	4
	死亡	37	30	21	27	26	20
	社会増減	-40	-81	-43	90	4	-2
	転入	46	37	180	157	42	34
	転出	86	118	223	67	38	36
市原市	増減総数	-182	-102	-384	-79	79	-25
	自然増減	-135	-113	-104	-83	-39	-31
	出生	152	128	165	146	160	151
	死亡	287	241	269	229	199	182
	社会増減	-47	11	-280	4	118	6
	転入	666	755	1,477	1,073	793	709
	転出	713	744	1,757	1,069	675	703

動態推移 (つづき)

(単位：人)

7月中	8月中	9月中	10月中	11月中	12月中	年計
-297	-75	363	77	23	-79	358
-5	9	19	6	-29	-40	-20
92	91	89	90	69	72	1,107
97	82	70	84	98	112	1,127
-292	-84	344	71	52	-39	378
604	787	1,073	958	788	795	11,097
896	871	729	887	736	834	10,719
-22	-69	-54	3	-46	-28	-458
-44	-38	-57	-65	-60	-73	-667
82	93	77	100	90	62	1,013
126	131	134	165	150	135	1,680
22	-31	3	68	14	45	209
472	515	447	530	438	540	6,593
450	546	444	462	424	495	6,384
-91	-102	159	-191	-33	-77	-621
-31	-31	-22	-39	-29	-43	-364
27	34	21	26	23	19	327
58	65	43	65	52	62	691
-60	-71	181	-152	-4	-34	-257
185	192	398	208	172	166	3,103
245	263	217	360	176	200	3,360
-48	-62	-74	4	-16	-22	-596
-36	-46	-35	-23	-42	-64	-502
33	33	31	53	35	28	396
69	79	66	76	77	92	898
-12	-16	-39	27	26	42	-94
112	139	110	148	135	137	1,883
124	155	149	121	109	95	1,977
166	82	-61	123	66	-76	573
10	28	5	13	1	9	84
111	141	105	130	128	103	1,448
101	113	100	117	127	94	1,364
156	54	-66	110	65	-85	489
932	785	639	801	715	645	10,151
776	731	705	691	650	730	9,662
182	193	160	383	314	176	3,595
13	20	25	-55	-56	-34	-280
276	310	250	271	251	239	3,152
263	290	225	326	307	273	3,432
169	173	135	438	370	210	3,875
1,666	1,679	1,515	1,866	1,751	1,456	22,779
1,497	1,506	1,380	1,428	1,381	1,246	18,904
-10	-9	-37	-51	-34	-54	-402
-13	-14	-31	-26	-18	-25	-262
6	6	1	8	5	1	53
19	20	32	34	23	26	315
3	5	-6	-25	-16	-29	-140
47	45	44	38	27	28	725
44	40	50	63	43	57	865
69	-163	-93	96	-48	-136	-968
-55	-57	-54	-69	-122	-125	-987
134	160	147	169	126	157	1,795
189	217	201	238	248	282	2,782
124	-106	-39	165	74	-11	19
813	690	634	874	697	698	9,879
689	796	673	709	623	709	9,860

第8表 月別・市区町村別

市区町村名	月別 理由別	平成30年1月中	2月中	3月中	4月中	5月中	6月中
		流山市	増減総数	325	433	1,034	676
	自然増減	34	5	42	50	62	96
	出生	185	128	162	156	196	186
	死亡	151	123	120	106	134	90
	社会増減	291	428	992	626	439	186
	転入	861	1,070	2,260	1,535	1,031	820
	転出	570	642	1,268	909	592	634
八千代市	増減総数	-43	-51	145	306	103	271
	自然増減	-51	-41	14	33	32	22
	出生	118	107	137	131	135	118
	死亡	169	148	123	98	103	96
	社会増減	8	-10	131	273	71	249
	転入	636	673	1,655	1,114	807	854
	転出	628	683	1,524	841	736	605
我孫子市	増減総数	-66	-37	-54	-21	86	-10
	自然増減	-76	-22	-69	-69	-26	-21
	出生	53	76	57	57	84	61
	死亡	129	98	126	126	110	82
	社会増減	10	-15	15	48	112	11
	転入	442	385	821	625	515	452
	転出	432	400	806	577	403	441
鴨川市	増減総数	-48	-28	-90	0	-43	-45
	自然増減	-42	-44	-36	-37	-44	-23
	出生	15	10	11	16	9	13
	死亡	57	54	47	53	53	36
	社会増減	-6	16	-54	37	1	-22
	転入	68	84	349	193	74	45
	転出	74	68	403	156	73	67
鎌ヶ谷市	増減総数	-4	-87	-46	-3	51	79
	自然増減	-55	-50	-26	-13	-22	-7
	出生	62	46	62	62	59	59
	死亡	117	96	88	75	81	66
	社会増減	51	-37	-20	10	73	86
	転入	455	397	856	570	496	456
	転出	404	434	876	560	423	370
君津市	増減総数	-123	-92	-208	92	-56	-10
	自然増減	-58	-36	-15	-39	-24	-25
	出生	42	55	62	38	39	36
	死亡	100	91	77	77	63	61
	社会増減	-65	-56	-193	131	-32	15
	転入	163	176	438	489	227	208
	転出	228	232	631	358	259	193
富津市	増減総数	-38	-59	-108	-77	-30	-22
	自然増減	-47	-46	-46	-53	-44	-32
	出生	20	17	12	18	14	17
	死亡	67	63	58	71	58	49
	社会増減	9	-13	-62	-24	14	10
	転入	101	87	187	149	136	125
	転出	92	100	249	173	122	115
浦安市	増減総数	86	-74	902	277	201	-35
	自然増減	15	19	24	36	73	47
	出生	120	102	98	105	136	111
	死亡	105	83	74	69	63	64
	社会増減	71	-93	878	241	128	-82
	転入	755	785	2,576	1,551	880	701
	転出	684	878	1,698	1,310	752	783

動態推移 (つづき)

(単位：人)

7月中	8月中	9月中	10月中	11月中	12月中	年計
456	354	241	337	175	260	5,074
81	78	77	67	50	48	690
183	196	177	209	167	175	2,120
102	118	100	142	117	127	1,430
375	276	164	270	125	212	4,384
925	875	791	928	832	800	12,728
550	599	627	658	707	588	8,344
51	36	161	123	-24	108	1,186
15	-14	23	-10	-39	0	-16
135	131	119	136	92	129	1,488
120	145	96	146	131	129	1,504
36	50	138	133	15	108	1,202
823	745	710	930	675	708	10,330
787	695	572	797	660	600	9,128
45	-80	-52	85	-52	-17	-173
-51	-53	-14	-4	-62	-57	-524
69	74	61	90	46	61	789
120	127	75	94	108	118	1,313
96	-27	-38	89	10	40	351
599	514	382	522	417	409	6,083
503	541	420	433	407	369	5,732
-28	-2	-70	-33	-11	-86	-484
-13	-29	-28	-30	-20	-13	-359
17	17	17	24	15	27	191
30	46	45	54	35	40	550
-15	27	-42	-3	9	-73	-125
62	113	84	75	84	46	1,277
77	86	126	78	75	119	1,402
30	50	-27	60	-17	-33	53
-43	-3	-10	-13	-5	-32	-279
66	78	64	65	66	57	746
109	81	74	78	71	89	1,025
73	53	-17	73	-12	-1	332
541	520	439	563	489	471	6,253
468	467	456	490	501	472	5,921
-27	-71	-42	-5	-110	-141	-793
-24	-6	-43	-10	-52	-61	-393
56	58	48	63	38	39	574
80	64	91	73	90	100	967
-3	-65	1	5	-58	-80	-400
196	175	206	235	153	162	2,828
199	240	205	230	211	242	3,228
-5	-45	-50	-54	-9	-79	-576
-34	-39	-40	-57	-37	-49	-524
15	14	14	18	17	12	188
49	53	54	75	54	61	712
29	-6	-10	3	28	-30	-52
133	108	102	131	117	102	1,478
104	114	112	128	89	132	1,530
-65	24	-35	172	-16	68	1,505
52	41	35	44	45	33	464
124	119	104	125	110	118	1,372
72	78	69	81	65	85	908
-117	-17	-70	128	-61	35	1,041
816	839	668	901	646	791	11,909
933	856	738	773	707	756	10,868

第8表 月別・市区町村別

市区町村名	月別 理由別	平成30年1月中	2月中	3月中	4月中	5月中	6月中
		四街道市	増減総数	8	19	65	84
	自然増減	-33	-33	-5	18	-25	5
	出生	54	51	58	66	60	56
	死亡	87	84	63	48	85	51
	社会増減	41	52	70	66	109	115
	転入	435	408	747	458	372	366
	転出	394	356	677	392	263	251
袖ヶ浦市	増減総数	69	82	203	71	96	65
	自然増減	-9	-10	-13	-7	0	-9
	出生	58	41	50	41	45	38
	死亡	67	51	63	48	45	47
	社会増減	78	92	216	78	96	74
	転入	213	238	569	322	245	224
	転出	135	146	353	244	149	150
八街市	増減総数	-57	-57	-190	-135	-63	-91
	自然増減	-66	-35	-30	-21	-33	-40
	出生	25	24	26	28	36	27
	死亡	91	59	56	49	69	67
	社会増減	9	-22	-160	-114	-30	-51
	転入	221	208	344	260	231	181
	転出	212	230	504	374	261	232
印西市	増減総数	-43	-220	110	739	173	170
	自然増減	-7	14	5	7	21	27
	出生	77	95	59	63	82	76
	死亡	84	81	54	56	61	49
	社会増減	-36	-234	105	732	152	143
	転入	395	398	879	1,118	432	442
	転出	431	632	774	386	280	299
白井市	増減総数	-35	-9	26	21	-26	-14
	自然増減	-10	-7	0	-12	-14	-11
	出生	41	31	39	33	30	31
	死亡	51	38	39	45	44	42
	社会増減	-25	-2	26	33	-12	-3
	転入	174	190	395	260	180	183
	転出	199	192	369	227	192	186
富里市	増減総数	-15	27	-18	22	-3	-14
	自然増減	-21	-12	-22	-12	-15	-5
	出生	31	28	24	23	34	25
	死亡	52	40	46	35	49	30
	社会増減	6	39	4	34	12	-9
	転入	224	262	408	331	234	187
	転出	218	223	404	297	222	196
南房総市	増減総数	-76	-73	-150	-68	-23	-30
	自然増減	-69	-46	-53	-40	-46	-49
	出生	12	11	5	7	16	11
	死亡	81	57	58	47	62	60
	社会増減	-7	-27	-97	-28	23	19
	転入	43	58	154	123	80	76
	転出	50	85	251	151	57	57
匝瑳市	増減総数	-68	-16	-154	-40	-59	-15
	自然増減	-61	-42	-42	-35	-29	-42
	出生	12	16	9	11	11	9
	死亡	73	58	51	46	40	51
	社会増減	-7	26	-112	-5	-30	27
	転入	48	88	97	89	56	73
	転出	55	62	209	94	86	46

動態推移 (つづき)

(単位：人)

7月中	8月中	9月中	10月中	11月中	12月中	年計
156	9	8	159	44	87	843
-11	-12	-28	8	-5	-20	-141
68	54	47	68	54	55	691
79	66	75	60	59	75	832
167	21	36	151	49	107	984
436	443	401	497	377	462	5,402
269	422	365	346	328	355	4,418
44	30	44	24	47	4	779
14	1	9	5	9	-22	-32
58	51	49	46	58	38	573
44	50	40	41	49	60	605
30	29	35	19	38	26	811
184	202	208	191	186	197	2,979
154	173	173	172	148	171	2,168
-45	-74	-51	-24	-43	-117	-947
-20	-29	-20	-37	-34	-45	-410
31	25	29	26	23	24	324
51	54	49	63	57	69	734
-25	-45	-31	13	-9	-72	-537
204	248	231	306	315	238	2,987
229	293	262	293	324	310	3,524
136	116	174	147	229	282	2,013
-7	26	6	13	18	15	138
62	87	71	81	83	72	908
69	61	65	68	65	57	770
143	90	168	134	211	267	1,875
496	481	458	450	480	539	6,568
353	391	290	316	269	272	4,693
-28	10	-12	23	-67	44	-67
-13	5	-22	-5	-18	-1	-108
34	40	22	45	31	36	413
47	35	44	50	49	37	521
-15	5	10	28	-49	45	41
166	253	232	293	230	258	2,814
181	248	222	265	279	213	2,773
7	4	-59	38	-25	-21	-57
-6	7	-19	10	-3	-11	-109
28	27	26	50	30	24	350
34	20	45	40	33	35	459
13	-3	-40	28	-22	-10	52
250	239	172	251	241	205	3,004
237	242	212	223	263	215	2,952
-6	-53	-40	-61	-26	-19	-625
-39	-50	-46	-61	-44	-61	-604
12	10	12	10	9	9	124
51	60	58	71	53	70	728
33	-3	6	0	18	42	-21
95	75	75	81	78	101	1,039
62	78	69	81	60	59	1,060
-42	-20	-33	-14	-46	-58	-565
-39	-20	-13	-25	-28	-46	-422
9	9	13	18	15	10	142
48	29	26	43	43	56	564
-3	0	-20	11	-18	-12	-143
55	55	64	66	45	67	803
58	55	84	55	63	79	946

第8表 月別・市区町村別

市区町村名	月別 理由別	平成30年1月中	2月中	3月中	4月中	5月中	6月中
		香取市	増減総数	-88	-52	-162	-102
	自然増減	-89	-69	-45	-58	-46	-48
	出生	35	26	39	32	31	32
	死亡	124	95	84	90	77	80
	社会増減	1	17	-117	-44	-21	1
	転入	136	146	293	246	128	148
	転出	135	129	410	290	149	147
山武市	増減総数	-75	-129	-111	-114	-40	-52
	自然増減	-71	-46	-41	-39	-36	-24
	出生	13	20	17	15	28	20
	死亡	84	66	58	54	64	44
	社会増減	-4	-83	-70	-75	-4	-28
	転入	138	102	246	155	136	120
	転出	142	185	316	230	140	148
いすみ市	増減総数	-33	-59	-121	-75	-12	-14
	自然増減	-60	-31	-25	-36	-25	-44
	出生	10	18	15	15	16	9
	死亡	70	49	40	51	41	53
	社会増減	27	-28	-96	-39	13	30
	転入	95	61	123	91	102	111
	転出	68	89	219	130	89	81
大網白里市	増減総数	-15	-9	-117	-48	-5	-25
	自然増減	-34	-33	-27	-21	-22	-25
	出生	30	13	21	20	25	16
	死亡	64	46	48	41	47	41
	社会増減	19	24	-90	-27	17	0
	転入	134	159	282	193	168	128
	転出	115	135	372	220	151	128
酒々井町	増減総数	-78	45	-15	35	-17	19
	自然増減	-15	-14	-2	-4	-6	-4
	出生	11	7	8	9	10	7
	死亡	26	21	10	13	16	11
	社会増減	-63	59	-13	39	-11	23
	転入	70	203	216	130	70	100
	転出	133	144	229	91	81	77
栄町	増減総数	-40	-37	-53	-33	-14	-22
	自然増減	-15	-14	-13	-8	-21	-10
	出生	9	8	6	7	3	5
	死亡	24	22	19	15	24	15
	社会増減	-25	-23	-40	-25	7	-12
	転入	39	49	95	61	55	55
	転出	64	72	135	86	48	67
神崎町	増減総数	-9	-3	-32	-2	-15	-5
	自然増減	-1	-5	-9	-6	-6	-6
	出生	3	1	0	2	5	1
	死亡	4	6	9	8	11	7
	社会増減	-8	2	-23	4	-9	1
	転入	14	22	25	31	10	23
	転出	22	20	48	27	19	22
多古町	増減総数	-3	-29	-34	-15	-28	-33
	自然増減	-10	-20	-5	-18	-14	-13
	出生	10	5	13	2	6	3
	死亡	20	25	18	20	20	16
	社会増減	7	-9	-29	3	-14	-20
	転入	36	40	67	36	25	26
	転出	29	49	96	33	39	46

動態推移 (つづき)

(単位：人)

7月中	8月中	9月中	10月中	11月中	12月中	年計
-88	-37	-113	-55	2	-124	-933
-44	-44	-49	-61	-49	-82	-684
30	32	28	28	24	23	360
74	76	77	89	73	105	1,044
-44	7	-64	6	51	-42	-249
160	136	106	165	167	96	1,927
204	129	170	159	116	138	2,176
-58	-37	-28	-49	-5	-68	-766
-27	-24	-38	-28	-27	-40	-441
31	24	16	24	20	19	247
58	48	54	52	47	59	688
-31	-13	10	-21	22	-28	-325
137	126	143	143	141	128	1,715
168	139	133	164	119	156	2,040
-16	-66	-44	25	-59	-71	-545
-29	-49	-37	-36	-27	-56	-455
15	13	11	13	17	6	158
44	62	48	49	44	62	613
13	-17	-7	61	-32	-15	-90
116	89	93	154	100	77	1,212
103	106	100	93	132	92	1,302
-20	5	7	9	6	-81	-293
-21	-4	-20	-18	-13	-41	-279
23	29	20	25	38	18	278
44	33	40	43	51	59	557
1	9	27	27	19	-40	-14
137	138	129	172	139	105	1,884
136	129	102	145	120	145	1,898
-24	-10	9	-52	4	-40	-124
-8	-12	-10	-11	-11	-10	-107
5	9	6	6	6	7	91
13	21	16	17	17	17	198
-16	2	19	-41	15	-30	-17
81	120	135	130	103	65	1,423
97	118	116	171	88	95	1,440
8	-15	-15	-13	-3	-28	-265
2	-21	-11	-9	-8	-19	-147
14	3	3	7	8	3	76
12	24	14	16	16	22	223
6	6	-4	-4	5	-9	-118
57	52	38	43	47	45	636
51	46	42	47	42	54	754
-19	16	5	-15	-16	4	-91
-10	-1	-1	-4	-6	-3	-58
1	3	3	3	3	4	29
11	4	4	7	9	7	87
-9	17	6	-11	-10	7	-33
15	29	15	20	7	20	231
24	12	9	31	17	13	264
-24	11	-5	-10	-28	-36	-234
-14	-12	-11	-8	-18	-26	-169
4	3	3	9	2	3	63
18	15	14	17	20	29	232
-10	23	6	-2	-10	-10	-65
16	42	35	37	49	41	450
26	19	29	39	59	51	515

第8表 月別・市区町村別

市区町村名	月別 理由別	平成30年1月中	2月中	3月中	4月中	5月中	6月中
		東庄町	増減総数	-21	-15	-69	-38
	自然増減	-22	-17	-18	-15	-8	-9
	出生	6	7	4	2	9	7
	死亡	28	24	22	17	17	16
	社会増減	1	2	-51	-23	-17	13
	転入	19	38	45	24	18	37
	転出	18	36	96	47	35	24
九十九里町	増減総数	-12	-43	-44	-57	-16	-24
	自然増減	-25	-17	-28	-18	-15	-19
	出生	3	3	4	4	6	5
	死亡	28	20	32	22	21	24
	社会増減	13	-26	-16	-39	-1	-5
	転入	47	23	61	40	36	32
	転出	34	49	77	79	37	37
芝山町	増減総数	-16	-1	-22	-12	-17	-40
	自然増減	-12	-6	-7	0	0	-5
	出生	0	5	3	4	5	0
	死亡	12	11	10	4	5	5
	社会増減	-4	5	-15	-12	-17	-35
	転入	16	23	31	16	16	12
	転出	20	18	46	28	33	47
横芝光町	増減総数	-35	-47	-47	-44	-33	-33
	自然増減	-27	-31	-15	-11	-16	-21
	出生	10	8	10	9	10	9
	死亡	37	39	25	20	26	30
	社会増減	-8	-16	-32	-33	-17	-12
	転入	51	35	82	44	43	40
	転出	59	51	114	77	60	52
一宮町	増減総数	12	4	-10	-16	11	25
	自然増減	-5	-10	-10	-8	-3	-1
	出生	13	5	4	3	13	9
	死亡	18	15	14	11	16	10
	社会増減	17	14	0	-8	14	26
	転入	81	65	121	90	65	83
	転出	64	51	121	98	51	57
睦沢町	増減総数	-16	-13	-13	-1	9	2
	自然増減	-10	-11	-7	-5	-4	-8
	出生	2	1	1	2	3	3
	死亡	12	12	8	7	7	11
	社会増減	-6	-2	-6	4	13	10
	転入	14	16	26	32	23	15
	転出	20	18	32	28	10	5
長生村	増減総数	-19	-2	-12	30	-19	5
	自然増減	-23	-6	-11	-7	-6	-8
	出生	3	2	2	3	9	6
	死亡	26	8	13	10	15	14
	社会増減	4	4	-1	37	-13	13
	転入	36	41	79	95	38	37
	転出	32	37	80	58	51	24
白子町	増減総数	33	-78	8	0	4	-6
	自然増減	-17	-13	-14	-9	-9	-8
	出生	6	2	3	7	3	4
	死亡	23	15	17	16	12	12
	社会増減	50	-65	22	9	13	2
	転入	81	24	60	55	68	29
	転出	31	89	38	46	55	27

動態推移 (つづき)

(単位：人)

7月中	8月中	9月中	10月中	11月中	12月中	年計
-17	-20	-16	10	-1	-15	-223
-16	-5	-10	-4	-10	-13	-147
4	4	2	13	4	5	67
20	9	12	17	14	18	214
-1	-15	-6	14	9	-2	-76
20	21	11	36	31	22	322
21	36	17	22	22	24	398
-13	-26	-35	-5	-16	-36	-327
-12	-20	-17	-14	-23	-23	-231
9	6	1	5	3	4	53
21	26	18	19	26	27	284
-1	-6	-18	9	7	-13	-96
36	52	23	38	43	36	467
37	58	41	29	36	49	563
-11	-7	-8	-18	-31	-11	-194
-7	-10	-9	-3	-9	-4	-72
1	1	0	1	2	4	26
8	11	9	4	11	8	98
-4	3	1	-15	-22	-7	-122
12	22	28	22	23	22	243
16	19	27	37	45	29	365
6	-39	-1	-23	-29	-31	-356
-4	-25	-7	-11	-24	-20	-212
11	6	14	8	7	14	116
15	31	21	19	31	34	328
10	-14	6	-12	-5	-11	-144
57	34	46	41	44	29	546
47	48	40	53	49	40	690
21	18	28	-29	-26	4	42
-5	-10	-11	-8	-11	-3	-85
9	2	2	6	4	7	77
14	12	13	14	15	10	162
26	28	39	-21	-15	7	127
124	141	144	129	129	139	1,311
98	113	105	150	144	132	1,184
-6	-10	-6	2	-15	5	-62
-4	-9	-2	-2	0	-9	-71
2	1	2	5	3	4	29
6	10	4	7	3	13	100
-2	-1	-4	4	-15	14	9
8	14	8	15	5	23	199
10	15	12	11	20	9	190
-16	-6	11	-24	8	-5	-49
-4	-7	-14	-8	-10	-9	-113
8	3	3	5	5	5	54
12	10	17	13	15	14	167
-12	1	25	-16	18	4	64
31	44	59	22	51	31	564
43	43	34	38	33	27	500
-17	1	-14	-1	-22	-10	-102
-13	-6	-8	-3	-18	-9	-127
3	2	4	10	5	7	56
16	8	12	13	23	16	183
-4	7	-6	2	-4	-1	25
23	49	21	31	31	27	499
27	42	27	29	35	28	474

第8表 月別・市区町村別

市区町村名	月別 理由別	平成30年1月中	2月中	3月中	4月中	5月中	6月中
		長柄町	増減総数	-12	4	-22	-9
	自然増減	-12	-3	2	-7	-1	-10
	出生	0	6	4	0	3	0
	死亡	12	9	2	7	4	10
	社会増減	0	7	-24	-2	1	8
	転入	15	23	27	20	27	19
	転出	15	16	51	22	26	11
長南町	増減総数	-4	-10	-21	3	-24	-3
	自然増減	-6	-9	-19	-5	-10	-4
	出生	7	2	2	2	2	3
	死亡	13	11	21	7	12	7
	社会増減	2	-1	-2	8	-14	1
	転入	10	7	27	20	13	5
	転出	8	8	29	12	27	4
大多喜町	増減総数	-9	-23	-30	-5	-16	-15
	自然増減	-13	-13	-14	-8	-11	-10
	出生	5	3	4	4	5	2
	死亡	18	16	18	12	16	12
	社会増減	4	-10	-16	3	-5	-5
	転入	21	4	49	47	19	12
	転出	17	14	65	44	24	17
御宿町	増減総数	-11	-6	-28	1	-8	1
	自然増減	-16	-9	-10	-8	-6	-12
	出生	1	3	2	0	3	2
	死亡	17	12	12	8	9	14
	社会増減	5	3	-18	9	-2	13
	転入	25	20	26	34	16	27
	転出	20	17	44	25	18	14
鋸南町	増減総数	-13	-26	-24	-24	-26	-10
	自然増減	-20	-14	-8	-12	-12	-7
	出生	3	3	2	2	2	2
	死亡	23	17	10	14	14	9
	社会増減	7	-12	-16	-12	-14	-3
	転入	15	15	39	28	18	10
	転出	8	27	55	40	32	13

動態推移 (つづき)

(単位：人)

7月中	8月中	9月中	10月中	11月中	12月中	年計
-3	-2	-11	-17	3	-1	-72
-8	-5	-5	-11	-4	-4	-68
1	3	2	1	3	2	25
9	8	7	12	7	6	93
5	3	-6	-6	7	3	-4
24	20	9	12	25	21	242
19	17	15	18	18	18	246
-13	-9	-16	-7	-15	-10	-129
-13	-7	-13	-7	-14	-9	-116
2	3	2	1	2	4	32
15	10	15	8	16	13	148
0	-2	-3	0	-1	-1	-13
17	14	11	15	12	11	162
17	16	14	15	13	12	175
-28	-25	-9	-23	-18	-22	-223
-14	-23	-1	-15	-17	-20	-159
0	2	4	3	1	2	35
14	25	5	18	18	22	194
-14	-2	-8	-8	-1	-2	-64
9	18	14	13	16	16	238
23	20	22	21	17	18	302
-2	-10	-6	-7	-12	5	-83
-7	-16	-11	-16	-9	-10	-130
4	2	1	1	1	2	22
11	18	12	17	10	12	152
5	6	5	9	-3	15	47
22	25	23	26	13	24	281
17	19	18	17	16	9	234
-9	-19	-8	-19	-14	-5	-197
-7	-6	-5	-13	-20	-6	-130
0	3	4	2	2	4	29
7	9	9	15	22	10	159
-2	-13	-3	-6	6	1	-67
16	9	12	10	23	12	207
18	22	15	16	17	11	274

第8表の2 月別・市区町村別

市区町村名	月別 理由別	平成30年1月中	2月中	3月中	4月中	5月中	6月中
		千葉県	増減総数	648	-196	696	2,791
	自然増減	58	71	83	77	66	87
	出生	90	94	104	93	88	99
	死亡	32	23	21	16	22	12
	社会増減	590	-267	613	2,714	874	926
	転入	4,115	3,160	5,501	6,597	4,145	4,224
	転出	3,525	3,427	4,888	3,883	3,271	3,298
千葉市	増減総数	30	-34	73	531	171	259
	自然増減	8	5	18	10	14	18
	出生	15	10	25	13	14	21
	死亡	7	5	7	3	0	3
	社会増減	22	-39	55	521	157	241
	転入	450	410	881	1,080	624	719
	転出	428	449	826	559	467	478
中央区	増減総数	-40	6	-19	252	15	10
	自然増減	1	3	1	3	2	4
	出生	3	4	5	4	2	5
	死亡	2	1	4	1	0	1
	社会増減	-41	3	-20	249	13	6
	転入	74	90	256	405	139	111
	転出	115	87	276	156	126	105
花見川区	増減総数	0	-19	64	82	70	8
	自然増減	2	1	4	2	3	5
	出生	2	2	5	2	3	5
	死亡	0	1	1	0	0	0
	社会増減	-2	-20	60	80	67	3
	転入	120	101	201	201	151	135
	転出	122	121	141	121	84	132
稲毛区	増減総数	22	-48	-9	72	40	5
	自然増減	4	-1	4	1	2	0
	出生	5	1	5	2	2	1
	死亡	1	2	1	1	0	1
	社会増減	18	-47	-13	71	38	5
	転入	64	48	131	155	100	58
	転出	46	95	144	84	62	53
若葉区	増減総数	20	-2	25	51	21	5
	自然増減	1	0	4	1	2	1
	出生	2	0	4	1	2	1
	死亡	1	0	0	0	0	0
	社会増減	19	-2	21	50	19	4
	転入	75	56	105	109	74	64
	転出	56	58	84	59	55	60
緑区	増減総数	0	16	4	16	-3	5
	自然増減	0	1	2	0	0	0
	出生	0	1	2	0	0	1
	死亡	0	0	0	0	0	1
	社会増減	0	15	2	16	-3	5
	転入	16	21	25	34	25	35
	転出	16	6	23	18	28	30
美浜区	増減総数	28	13	8	58	28	226
	自然増減	0	1	3	3	5	8
	出生	3	2	4	4	5	8
	死亡	3	1	1	1	0	0
	社会増減	28	12	5	55	23	218
	転入	101	94	163	176	135	316
	転出	73	82	158	121	112	98

動態推移（第8表のうち外国人数）

(単位：人)

7月中	8月中	9月中	10月中	11月中	12月中	年計
270	232	1,234	1,387	908	270	10,193
68	75	55	62	71	82	855
85	99	75	83	88	93	1,091
17	24	20	21	17	11	236
202	157	1,179	1,325	837	188	9,338
4,459	4,720	5,010	5,920	4,818	4,137	56,806
4,257	4,563	3,831	4,595	3,981	3,949	47,468
4	-221	217	344	233	24	1,631
9	14	4	11	3	7	121
12	19	10	15	7	9	170
3	5	6	4	4	2	49
-5	-235	213	333	230	17	1,510
557	559	775	904	673	531	8,163
562	794	562	571	443	514	6,653
1	8	29	124	36	-37	385
1	2	-2	1	0	0	16
2	4	0	2	1	1	33
1	2	2	1	1	1	17
0	6	31	123	36	-37	369
128	106	167	248	126	90	1,940
128	100	136	125	90	127	1,571
3	0	86	69	68	28	459
0	2	0	3	0	1	23
0	2	1	4	0	1	27
0	0	1	1	0	0	4
3	-2	86	66	68	27	436
158	160	214	190	186	128	1,945
155	162	128	124	118	101	1,509
-35	-88	92	141	28	9	229
2	2	1	2	1	0	18
3	3	1	2	1	0	26
1	1	0	0	0	0	8
-37	-90	91	139	27	9	211
58	66	192	204	90	71	1,237
95	156	101	65	63	62	1,026
0	48	-18	-5	49	27	221
0	5	-1	4	0	2	19
1	6	0	5	1	3	26
1	1	1	1	1	1	7
0	43	-17	-9	49	25	202
62	99	69	100	107	93	1,013
62	56	86	109	58	68	811
16	22	7	9	5	14	111
1	0	0	0	0	1	5
1	0	1	0	0	1	7
0	0	1	0	0	0	2
15	22	7	9	5	13	106
34	32	17	37	29	36	341
19	10	10	28	24	23	235
19	-211	21	6	47	-17	226
5	3	6	1	2	3	40
5	4	7	2	4	3	51
0	1	1	1	2	0	11
14	-214	15	5	45	-20	186
117	96	116	125	135	113	1,687
103	310	101	120	90	133	1,501

第8表の2 月別・市区町村別

市区町村名	月別 理由別	平成30年1月中	2月中	3月中	4月中	5月中	6月中
		増減総数	-10	14	24	9	-5
銚子市	自然増減	-1	0	1	0	-1	2
	出生	0	0	1	0	0	2
	死亡	1	0	0	0	1	0
	社会増減	-9	14	23	9	-4	1
	転入	31	42	90	57	52	48
	転出	40	28	67	48	56	47
市川市	増減総数	142	82	106	325	80	-29
	自然増減	11	6	8	12	11	15
	出生	13	9	10	14	12	16
	死亡	2	3	2	2	1	1
	社会増減	131	76	98	313	69	-44
	転入	404	364	675	852	416	346
転出	273	288	577	539	347	390	
船橋市	増減総数	87	85	78	520	66	-12
	自然増減	7	9	12	9	9	10
	出生	11	10	15	9	12	11
	死亡	4	1	3	0	3	1
	社会増減	80	76	66	511	57	-22
	転入	387	324	578	998	390	318
転出	307	248	512	487	333	340	
館山市	増減総数	-1	0	8	9	7	0
	自然増減	2	0	0	0	0	0
	出生	2	0	0	0	0	0
	死亡	0	0	0	0	0	0
	社会増減	-3	0	8	9	7	0
	転入	7	4	18	13	13	6
転出	10	4	10	4	6	6	
木更津市	増減総数	-22	-40	-24	26	33	20
	自然増減	1	1	1	3	1	0
	出生	1	1	1	3	1	0
	死亡	0	0	0	0	0	0
	社会増減	-23	-41	-25	23	32	20
	転入	46	37	55	71	69	51
転出	69	78	80	48	37	31	
松戸市	増減総数	23	-20	1	418	84	42
	自然増減	5	10	10	11	9	14
	出生	9	15	10	14	11	15
	死亡	4	5	0	3	2	1
	社会増減	18	-30	-9	407	75	28
	転入	358	283	537	811	447	391
転出	340	313	546	404	372	363	
野田市	増減総数	24	17	12	20	28	20
	自然増減	-1	2	1	4	3	1
	出生	0	2	1	4	3	1
	死亡	1	0	0	0	0	0
	社会増減	25	15	11	16	25	19
	転入	73	61	84	71	81	48
転出	48	46	73	55	56	29	
茂原市	増減総数	-18	-3	2	2	9	15
	自然増減	0	0	0	0	0	0
	出生	0	0	0	0	1	0
	死亡	0	0	0	0	1	0
	社会増減	-18	-3	2	2	9	15
	転入	26	24	27	39	45	36
転出	44	27	25	37	36	21	

動態推移（第8表のうち外国人数）（つづき）

(単位：人)

7月中	8月中	9月中	10月中	11月中	12月中	年計
-9	2	12	-5	56	5	96
0	1	-1	0	0	1	2
0	1	0	1	0	1	6
0	0	1	1	0	0	4
-9	1	13	-5	56	4	94
25	56	79	41	101	35	657
34	55	66	46	45	31	563
38	72	74	300	58	-17	1,231
12	14	9	8	22	15	143
14	16	12	10	23	16	165
2	2	3	2	1	1	22
26	58	65	292	36	-32	1,088
459	419	474	642	368	301	5,720
433	361	409	350	332	333	4,632
-2	-3	97	69	71	20	1,076
12	10	11	14	16	6	125
14	13	13	16	16	7	147
2	3	2	2	0	1	22
-14	-13	86	55	55	14	951
463	367	390	480	362	309	5,366
477	380	304	425	307	295	4,415
3	-6	-4	-1	-34	-14	-33
-1	0	0	1	0	0	2
0	0	0	1	0	0	3
1	0	0	0	0	0	1
4	-6	-4	-2	-34	-14	-35
13	6	6	2	1	1	90
9	12	10	4	35	15	125
23	23	-16	14	16	23	76
1	0	0	2	-1	0	9
2	1	0	2	0	0	12
1	1	0	0	1	0	3
22	23	-16	12	17	23	67
65	43	48	69	55	80	689
43	20	64	57	38	57	622
-4	-10	43	63	19	17	676
12	10	10	9	9	17	126
13	11	10	11	12	17	148
1	1	0	2	3	0	22
-16	-20	33	54	10	0	550
436	382	344	521	354	308	5,172
452	402	311	467	344	308	4,622
25	20	2	21	59	43	291
1	-1	1	1	3	2	17
1	1	1	3	3	2	22
0	2	0	2	0	0	5
24	21	1	20	56	41	274
71	74	50	73	94	92	872
47	53	49	53	38	51	598
55	-37	-6	18	32	27	96
0	0	0	0	0	0	0
0	0	0	0	0	1	2
0	0	0	0	0	1	2
55	-37	-6	18	32	27	96
90	48	46	75	91	82	629
35	85	52	57	59	55	533

第8表の2 月別・市区町村別

市区町村名	月別 理由別	平成30年1月中	2月中	3月中	4月中	5月中	6月中
		成田市	増減総数	73	-93	-22	249
	自然増減	5	2	0	-1	4	3
	出生	5	3	0	1	4	3
	死亡	0	1	0	2	0	0
	社会増減	68	-95	-22	250	-40	160
	転入	404	227	235	425	292	404
	転出	336	322	257	175	332	244
佐倉市	増減総数	28	33	12	21	29	20
	自然増減	3	-1	3	3	2	0
	出生	4	1	3	3	2	0
	死亡	1	2	0	0	0	0
	社会増減	25	34	9	18	27	20
	転入	66	66	84	88	76	70
	転出	41	32	75	70	49	50
東金市	増減総数	-44	-41	52	-7	6	-22
	自然増減	1	0	0	0	1	0
	出生	1	0	0	0	1	0
	死亡	0	0	0	0	0	0
	社会増減	-45	-41	52	-7	5	-22
	転入	28	20	126	31	33	13
	転出	73	61	74	38	28	35
旭市	増減総数	12	5	-4	13	7	0
	自然増減	1	0	0	-1	1	1
	出生	1	0	0	0	1	1
	死亡	0	0	0	1	0	0
	社会増減	11	5	-4	14	6	-1
	転入	43	30	32	43	26	26
	転出	32	25	36	29	20	27
習志野市	増減総数	38	6	36	39	35	47
	自然増減	1	0	2	3	1	1
	出生	1	0	2	3	3	1
	死亡	0	0	0	0	2	0
	社会増減	37	6	34	36	34	46
	転入	100	61	153	125	101	113
	転出	63	55	119	89	67	67
柏市	増減総数	82	-14	64	271	96	56
	自然増減	2	8	9	9	3	4
	出生	4	9	9	9	5	6
	死亡	2	1	0	0	2	2
	社会増減	80	-22	55	262	93	52
	転入	240	154	325	448	252	257
	転出	160	176	270	186	159	205
勝浦市	増減総数	-2	-8	-6	17	0	4
	自然増減	0	0	0	0	0	0
	出生	0	0	0	0	0	0
	死亡	0	0	0	0	0	0
	社会増減	-2	-8	-6	17	0	4
	転入	1	2	6	24	6	4
	転出	3	10	12	7	6	0
市原市	増減総数	17	-33	34	8	46	50
	自然増減	3	6	3	1	0	-1
	出生	6	6	4	2	2	0
	死亡	3	0	1	1	2	1
	社会増減	14	-39	31	7	46	51
	転入	107	72	132	88	93	117
	転出	93	111	101	81	47	66

動態推移（第8表のうち外国人数）（つづき）

（単位：人）

7月中	8月中	9月中	10月中	11月中	12月中	年計
-198	70	236	92	44	55	633
3	3	3	1	1	3	27
5	4	3	2	1	3	34
2	1	0	1	0	0	7
-201	67	233	91	43	52	606
220	407	386	481	412	447	4,340
421	340	153	390	369	395	3,734
11	33	-1	27	33	33	279
2	2	3	2	0	2	21
2	3	3	2	0	3	26
0	1	0	0	0	1	5
9	31	-4	25	33	31	258
47	83	53	96	81	107	917
38	52	57	71	48	76	659
-44	-41	122	0	11	-32	-40
2	-1	0	0	1	0	4
2	0	0	0	1	0	5
0	1	0	0	0	0	1
-46	-40	122	0	10	-32	-44
31	53	194	50	45	21	645
77	93	72	50	35	53	689
7	20	-12	30	44	30	152
1	0	0	0	0	0	3
1	0	0	0	0	0	4
0	0	0	0	0	0	1
6	20	-12	30	44	30	149
31	54	21	53	65	45	469
25	34	33	23	21	15	320
43	43	13	39	18	3	360
1	7	-1	-1	1	5	20
3	7	1	0	2	5	28
2	0	2	1	1	0	8
42	36	14	40	17	-2	340
122	150	125	133	111	100	1,394
80	114	111	93	94	102	1,054
1	39	91	115	53	-14	840
0	-1	0	5	8	4	51
0	2	0	6	9	4	63
0	3	0	1	1	0	12
1	40	91	110	45	-18	789
264	313	331	353	286	201	3,424
263	273	240	243	241	219	2,635
1	8	-5	-5	-1	3	6
0	0	-1	0	0	0	-1
0	0	0	0	0	0	0
0	0	1	0	0	0	1
1	8	-4	-5	-1	3	7
10	13	3	3	2	3	77
9	5	7	8	3	0	70
60	13	25	55	66	-9	332
2	2	1	1	1	0	19
2	2	2	2	2	2	32
0	0	1	1	1	2	13
58	11	24	54	65	-9	313
131	128	108	152	154	112	1,394
73	117	84	98	89	121	1,081

第8表の2 月別・市区町村別

市区町村名	月別 理由別	平成30年1月中	2月中	3月中	4月中	5月中	6月中
		流山市	増減総数	32	7	59	44
	自然増減	3	2	0	3	-1	1
	出生	3	3	1	3	0	1
	死亡	0	1	1	0	1	0
	社会増減	29	5	59	41	25	20
	転入	59	61	121	95	72	66
	転出	30	56	62	54	47	46
八千代市	増減総数	-11	2	39	80	9	60
	自然増減	-1	1	7	3	1	2
	出生	1	1	8	3	3	2
	死亡	2	0	1	0	2	0
	社会増減	-10	1	32	77	8	58
	転入	95	96	166	155	116	141
	転出	105	95	134	78	108	83
我孫子市	増減総数	-19	-43	-3	57	74	-9
	自然増減	0	4	0	2	0	2
	出生	0	4	1	2	0	2
	死亡	0	0	1	0	0	0
	社会増減	-19	-47	-3	55	74	-11
	転入	131	58	99	160	138	109
	転出	150	105	102	105	64	120
鴨川市	増減総数	1	12	-16	24	10	-1
	自然増減	1	1	0	0	-2	0
	出生	1	1	0	0	0	0
	死亡	0	0	0	0	2	0
	社会増減	0	11	-16	24	12	-1
	転入	4	17	31	33	16	7
	転出	4	6	47	9	4	8
鎌ヶ谷市	増減総数	7	-25	-3	26	-2	55
	自然増減	0	2	1	0	2	1
	出生	1	2	1	1	2	1
	死亡	1	0	0	1	0	0
	社会増減	7	-27	-4	26	-4	54
	転入	120	80	121	112	74	133
	転出	113	107	125	86	78	79
君津市	増減総数	3	5	-18	46	0	5
	自然増減	1	0	0	0	0	0
	出生	1	0	0	0	0	0
	死亡	0	0	0	0	0	0
	社会増減	2	5	-18	46	0	5
	転入	13	13	23	57	14	12
	転出	11	8	41	11	14	7
富津市	増減総数	4	7	2	2	15	-1
	自然増減	0	0	0	0	0	0
	出生	0	0	0	0	0	0
	死亡	0	0	0	0	0	0
	社会増減	4	7	2	2	15	-1
	転入	10	10	12	8	19	6
	転出	6	3	10	6	4	7
浦安市	増減総数	7	27	60	3	1	2
	自然増減	2	5	3	-1	3	4
	出生	2	5	3	0	3	4
	死亡	0	0	0	1	0	0
	社会増減	5	22	57	4	-2	-2
	転入	99	110	188	169	76	65
	転出	94	88	131	165	78	67

動態推移（第8表のうち外国人数）（つづき）

(単位：人)

7月中	8月中	9月中	10月中	11月中	12月中	年計
21	19	-1	5	2	18	251
2	1	-1	0	1	3	14
2	1	0	0	1	3	18
0	0	1	0	0	0	4
19	18	0	5	1	15	237
54	62	40	75	49	65	819
35	44	40	70	48	50	582
-8	29	91	41	13	48	393
2	2	6	0	4	4	31
2	2	6	1	4	4	37
0	0	0	1	0	0	6
-10	27	85	41	9	44	362
109	107	156	164	113	117	1,535
119	80	71	123	104	73	1,173
92	-46	-17	8	8	-13	89
1	4	0	2	1	1	17
2	4	0	2	1	1	19
1	0	0	0	0	0	2
91	-50	-17	6	7	-14	72
225	147	91	128	89	69	1,444
134	197	108	122	82	83	1,372
0	48	-37	12	13	-26	40
0	0	0	0	0	0	0
0	0	0	1	0	1	4
0	0	0	1	0	1	4
0	48	-37	12	13	-26	40
12	63	31	31	29	2	276
12	15	68	19	16	28	236
33	14	-2	40	-41	55	157
0	3	1	0	1	1	12
0	3	1	0	1	1	14
0	0	0	0	0	0	2
33	11	-3	40	-42	54	145
151	126	129	167	148	163	1,524
118	115	132	127	190	109	1,379
10	-5	-8	6	6	2	52
0	0	1	1	0	0	3
0	0	2	1	0	0	4
0	0	1	0	0	0	1
10	-5	-9	5	6	2	49
17	11	8	21	20	13	222
7	16	17	16	14	11	173
9	15	15	-7	10	3	74
0	1	0	0	0	0	1
0	1	0	0	0	0	1
0	0	0	0	0	0	0
9	14	15	-7	10	3	73
18	22	18	7	18	10	158
9	8	3	14	8	7	85
8	-7	5	30	-3	-11	122
1	1	5	2	1	3	29
1	2	5	2	2	3	32
0	1	0	0	1	0	3
7	-8	0	28	-4	-14	93
91	82	91	118	60	92	1,241
84	90	91	90	64	106	1,148

第8表の2 月別・市区町村別

市区町村名	月別 理由別	平成30年1月中	2月中	3月中	4月中	5月中	6月中
		四街道市	増減総数	-15	-90	8	13
	自然増減	2	1	3	2	0	2
	出生	2	2	3	2	1	3
	死亡	0	1	0	0	1	1
	社会増減	-17	-91	5	11	16	35
	転入	198	67	87	66	60	92
	転出	215	158	82	55	44	57
袖ヶ浦市	増減総数	12	-4	1	4	13	9
	自然増減	-2	0	0	0	0	1
	出生	0	0	0	0	0	1
	死亡	2	0	0	0	0	0
	社会増減	14	-4	1	4	13	8
	転入	20	8	23	13	24	16
	転出	6	12	22	9	11	8
八街市	増減総数	24	9	31	-28	4	4
	自然増減	-1	0	2	1	1	1
	出生	0	0	3	2	1	2
	死亡	1	0	1	1	0	1
	社会増減	25	9	29	-29	3	3
	転入	71	61	97	43	73	45
	転出	46	52	68	72	70	42
印西市	増減総数	7	-38	11	22	77	66
	自然増減	2	0	0	2	1	1
	出生	2	1	1	2	1	1
	死亡	0	1	1	0	0	0
	社会増減	5	-38	11	20	76	65
	転入	106	57	76	71	117	145
	転出	101	95	65	51	41	80
白井市	増減総数	20	0	14	13	-7	-3
	自然増減	0	2	-2	2	-1	0
	出生	0	2	0	2	0	0
	死亡	0	0	2	0	1	0
	社会増減	20	-2	16	11	-6	-3
	転入	29	30	41	27	23	29
	転出	9	32	25	16	29	32
富里市	増減総数	14	20	26	39	9	16
	自然増減	2	1	0	0	1	2
	出生	2	1	0	1	1	3
	死亡	0	0	0	1	0	1
	社会増減	12	19	26	39	8	14
	転入	67	81	93	96	61	61
	転出	55	62	67	57	53	47
南房総市	増減総数	-2	-6	4	-5	6	6
	自然増減	0	0	-1	0	0	0
	出生	0	0	0	0	0	0
	死亡	0	0	1	0	0	0
	社会増減	-2	-6	5	-5	6	6
	転入	3	6	12	9	14	9
	転出	5	12	7	14	8	3
匝瑳市	増減総数	9	1	-1	-10	0	3
	自然増減	0	0	0	0	1	0
	出生	0	0	0	0	1	0
	死亡	0	0	0	0	0	0
	社会増減	9	1	-1	-10	-1	3
	転入	16	8	8	2	1	8
	転出	7	7	9	12	2	5

動態推移（第8表のうち外国人数）（つづき）

（単位：人）

7月中	8月中	9月中	10月中	11月中	12月中	年計
107	-13	34	28	4	6	135
2	0	0	0	0	2	14
2	0	1	0	0	2	18
0	0	1	0	0	0	4
105	-13	34	28	4	4	121
158	149	168	175	146	157	1,523
53	162	134	147	142	153	1,402
5	9	6	-3	19	-2	69
0	0	0	1	0	0	0
0	1	0	1	0	0	3
0	1	0	0	0	0	3
5	9	6	-4	19	-2	69
22	17	11	20	27	20	221
17	8	5	24	8	22	152
12	53	-6	58	3	-69	95
1	1	1	1	-1	0	7
1	1	2	1	0	1	14
0	0	1	0	1	1	7
11	52	-7	57	4	-69	88
61	110	90	157	148	71	1,027
50	58	97	100	144	140	939
-4	-18	63	-26	26	46	232
1	0	1	0	0	1	9
1	1	1	0	0	1	12
0	1	0	0	0	0	3
-5	-18	62	-26	26	45	223
124	139	148	100	103	139	1,325
129	157	86	126	77	94	1,102
4	41	40	0	-9	39	152
1	1	0	0	1	1	5
1	1	0	0	1	1	8
0	0	0	0	0	0	3
3	40	40	0	-10	38	147
22	80	92	102	84	98	657
19	40	52	102	94	60	510
-7	1	-7	11	17	3	142
1	1	0	2	0	1	11
2	1	0	2	0	1	14
1	0	0	0	0	0	3
-8	0	-7	9	17	2	131
53	74	52	82	89	59	868
61	74	59	73	72	57	737
9	-2	16	1	2	21	50
0	-1	0	0	0	0	-2
0	0	0	0	0	0	0
0	1	0	0	0	0	2
9	-1	16	1	2	21	52
20	7	24	16	18	25	163
11	8	8	15	16	4	111
0	-5	4	8	2	6	17
0	0	0	-1	0	0	0
0	0	0	0	0	0	1
0	0	0	1	0	0	1
0	-5	4	9	2	6	17
7	10	10	18	8	15	111
7	15	6	9	6	9	94

第8表の2 月別・市区町村別

市区町村名	月別 理由別	平成30年1月中	2月中	3月中	4月中	5月中	6月中
		香取市	増減総数	0	28	-18	44
	自然増減	0	0	0	0	0	1
	出生	0	0	0	0	0	1
	死亡	0	0	0	0	0	0
	社会増減	0	28	-18	44	4	41
	転入	37	40	24	59	24	71
	転出	37	12	42	15	20	30
山武市	増減総数	-3	-16	27	-18	4	3
	自然増減	1	2	0	0	3	0
	出生	1	3	0	0	3	0
	死亡	0	1	0	0	0	0
	社会増減	-4	-18	27	-18	1	3
	転入	44	23	58	31	31	32
	転出	48	41	31	49	30	29
いすみ市	増減総数	9	-16	6	5	10	16
	自然増減	0	1	0	0	0	0
	出生	0	1	0	0	0	0
	死亡	0	0	0	0	0	0
	社会増減	9	-17	6	5	10	16
	転入	24	5	11	12	16	37
	転出	15	22	5	7	6	21
大網白里市	増減総数	-1	30	-22	-3	5	-3
	自然増減	0	1	0	0	0	0
	出生	0	1	0	0	0	0
	死亡	0	0	0	0	0	0
	社会増減	-1	29	-22	-3	5	-3
	転入	5	34	8	5	20	8
	転出	6	5	30	8	15	11
酒々井町	増減総数	-16	16	7	1	0	17
	自然増減	0	1	0	0	0	0
	出生	1	1	0	0	0	0
	死亡	1	0	0	0	0	0
	社会増減	-16	15	7	1	0	17
	転入	24	45	33	16	16	40
	転出	40	30	26	15	16	23
栄町	増減総数	1	-4	4	-1	2	15
	自然増減	0	0	0	0	0	1
	出生	0	0	0	0	0	1
	死亡	0	0	0	0	0	0
	社会増減	1	-4	4	-1	2	14
	転入	1	5	8	4	8	18
	転出	0	9	4	5	6	4
神崎町	増減総数	2	3	-2	-1	3	0
	自然増減	0	0	0	0	0	0
	出生	0	0	0	0	0	0
	死亡	0	0	0	0	0	0
	社会増減	2	3	-2	-1	3	0
	転入	3	4	2	3	5	3
	転出	1	1	4	4	2	3
多古町	増減総数	8	-7	9	4	-1	-17
	自然増減	0	0	0	0	0	0
	出生	0	0	0	0	0	0
	死亡	0	0	0	0	0	0
	社会増減	8	-7	9	4	-1	-17
	転入	13	5	22	11	5	2
	転出	5	12	13	7	6	19

動態推移（第8表のうち外国人数）（つづき）

（単位：人）

7月中	8月中	9月中	10月中	11月中	12月中	年計
-48	32	-24	25	32	-11	106
0	0	0	0	0	0	1
0	0	0	0	0	0	1
0	0	0	0	0	0	0
-48	32	-24	25	32	-11	105
25	49	25	49	58	21	482
73	17	49	24	26	32	377
-9	-3	27	10	17	-10	29
-1	0	1	1	1	1	9
0	0	1	1	1	1	11
1	0	0	0	0	0	2
-8	-3	26	9	16	-11	20
46	31	54	58	49	33	490
54	34	28	49	33	44	470
3	-11	23	32	-18	-27	32
0	1	0	0	1	0	3
0	1	0	0	1	0	3
0	0	0	0	0	0	0
3	-12	23	32	-19	-27	29
33	24	42	73	49	4	330
30	36	19	41	68	31	301
-1	0	8	-9	7	2	13
0	0	0	0	-1	0	0
0	0	0	0	0	1	2
0	0	0	0	1	1	2
-1	0	8	-9	8	2	13
14	8	14	9	13	7	145
15	8	6	18	5	5	132
-5	25	31	-33	-2	4	45
0	0	0	0	0	1	2
0	0	0	0	0	1	3
0	0	0	0	0	0	1
-5	25	31	-33	-2	3	43
33	61	82	64	40	28	482
38	36	51	97	42	25	439
-1	-6	2	2	3	-1	16
0	0	0	0	0	0	1
0	0	0	0	0	0	1
0	0	0	0	0	0	0
-1	-6	2	2	3	-1	15
2	3	3	3	5	5	65
3	9	1	1	2	6	50
-5	1	6	-1	-1	2	7
0	0	0	-1	0	1	0
0	0	0	0	0	1	1
0	0	0	1	0	0	1
-5	1	6	0	-1	1	7
3	1	8	6	2	4	44
8	0	2	6	3	3	37
-5	15	5	-2	4	-9	4
0	0	0	0	0	0	0
0	0	0	0	0	0	0
0	0	0	0	0	0	0
-5	15	5	-2	4	-9	4
3	22	8	7	29	14	141
8	7	3	9	25	23	137

第8表の2 月別・市区町村別

市区町村名	月別 理由別	平成30年1月中	2月中	3月中	4月中	5月中	6月中
		東庄町	増減総数	3	-8	-13	-4
	自然増減	0	0	0	0	0	0
	出生	0	0	0	0	0	0
	死亡	0	0	0	0	0	0
	社会増減	3	-8	-13	-4	-7	11
	転入	5	6	6	10	2	17
	転出	2	14	19	14	9	6
九十九里町	増減総数	10	-3	4	-24	7	1
	自然増減	0	0	0	0	0	0
	出生	0	0	0	0	0	0
	死亡	0	0	0	0	0	0
	社会増減	10	-3	4	-24	7	1
	転入	10	4	10	5	13	9
	転出	0	7	6	29	6	8
芝山町	増減総数	-2	10	2	-1	-6	-3
	自然増減	0	0	0	0	0	0
	出生	0	0	0	0	0	0
	死亡	0	0	0	0	0	0
	社会増減	-2	10	2	-1	-6	-3
	転入	6	12	6	5	5	6
	転出	8	2	4	6	11	9
横芝光町	増減総数	13	3	4	-3	-4	5
	自然増減	0	-1	1	0	-1	0
	出生	0	0	1	0	0	0
	死亡	0	1	0	0	1	0
	社会増減	13	4	3	-3	-3	5
	転入	18	5	4	3	3	7
	転出	5	1	1	6	6	2
一宮町	増減総数	14	-4	2	-17	9	31
	自然増減	0	0	0	0	0	0
	出生	0	0	0	0	0	0
	死亡	0	0	0	0	0	0
	社会増減	14	-4	2	-17	9	31
	転入	43	22	40	19	27	54
	転出	29	26	38	36	18	23
睦沢町	増減総数	-2	-3	0	3	1	-1
	自然増減	0	0	0	0	0	0
	出生	0	0	0	0	0	0
	死亡	0	0	0	0	0	0
	社会増減	-2	-3	0	3	1	-1
	転入	1	0	0	3	1	0
	転出	3	3	0	0	0	1
長生村	増減総数	0	0	0	0	2	0
	自然増減	0	0	0	0	0	0
	出生	0	0	0	0	0	0
	死亡	0	0	0	0	0	0
	社会増減	0	0	0	0	2	0
	転入	0	0	0	0	3	1
	転出	0	0	0	0	1	1
白子町	増減総数	56	-61	17	6	1	-9
	自然増減	0	0	0	0	0	0
	出生	0	0	0	0	0	0
	死亡	0	0	0	0	0	0
	社会増減	56	-61	17	6	1	-9
	転入	62	1	19	22	41	7
	転出	6	62	2	16	40	16

動態推移（第8表のうち外国人数）（つづき）

（単位：人）

7月中	8月中	9月中	10月中	11月中	12月中	年計
-1	-2	4	2	14	7	6
0	0	0	0	-1	0	-1
0	0	0	0	0	0	0
0	0	0	0	1	0	1
-1	-2	4	2	15	7	7
6	8	7	5	16	14	102
7	10	3	3	1	7	95
0	7	5	2	13	0	22
0	0	0	0	0	0	0
0	0	0	0	0	0	0
0	0	0	0	0	0	0
0	7	5	2	13	0	22
8	21	11	9	20	4	124
8	14	6	7	7	4	102
4	4	5	-11	-19	-5	-22
0	0	0	0	0	0	0
0	0	0	0	0	0	0
0	0	0	0	0	0	0
4	4	5	-11	-19	-5	-22
5	6	12	8	3	4	78
1	2	7	19	22	9	100
14	-1	5	8	2	-4	42
0	0	0	0	0	0	-1
0	0	0	0	0	0	1
0	0	0	0	0	0	2
14	-1	5	8	2	-4	43
15	3	11	13	8	3	93
1	4	6	5	6	7	50
14	5	48	-27	5	1	81
0	0	0	0	0	0	0
0	0	0	0	0	0	0
0	0	0	0	0	0	0
14	5	48	-27	5	1	81
74	80	124	93	100	98	774
60	75	76	120	95	97	693
0	0	0	2	1	-1	0
0	0	0	0	0	0	0
0	0	0	0	0	0	0
0	0	0	0	0	0	0
0	0	0	2	1	-1	0
0	0	0	3	1	0	9
0	0	0	1	0	1	9
1	-1	9	1	2	0	14
0	0	0	0	0	0	0
0	0	0	0	0	0	0
0	0	0	0	0	0	0
1	-1	9	1	2	0	14
1	3	9	2	4	1	24
0	4	0	1	2	1	10
-2	0	0	-2	-5	-2	-1
0	0	1	0	0	0	1
0	0	1	0	0	0	1
0	0	0	0	0	0	0
-2	0	-1	-2	-5	-2	-2
2	25	4	4	6	0	193
4	25	5	6	11	2	195

第8表の2 月別・市区町村別

市区町村名	月別 理由別	平成30年1月中	2月中	3月中	4月中	5月中	6月中
		長柄町	増減総数	1	0	1	-1
	自然増減	0	0	0	0	0	0
	出生	0	0	0	0	0	0
	死亡	0	0	0	0	0	0
	社会増減	1	0	1	-1	4	-2
	転入	2	2	3	2	4	0
	転出	1	2	2	3	0	2
長南町	増減総数	-1	-3	3	0	0	0
	自然増減	0	0	0	0	0	0
	出生	0	0	0	0	0	0
	死亡	0	0	0	0	0	0
	社会増減	-1	-3	3	0	0	0
	転入	0	0	3	0	0	0
	転出	1	3	0	0	0	0
大多喜町	増減総数	2	0	3	1	0	0
	自然増減	0	0	1	0	0	0
	出生	0	0	1	0	0	0
	死亡	0	0	0	0	0	0
	社会増減	2	0	2	1	0	0
	転入	3	0	5	4	4	0
	転出	1	0	3	3	4	0
御宿町	増減総数	0	0	0	2	0	1
	自然増減	0	0	0	0	0	0
	出生	0	0	0	0	0	0
	死亡	0	0	0	0	0	0
	社会増減	0	0	0	2	0	1
	転入	0	0	0	3	0	1
	転出	0	0	0	1	0	0
鋸南町	増減総数	2	-1	2	-3	1	0
	自然増減	0	0	0	0	0	0
	出生	0	0	0	0	0	0
	死亡	0	0	0	0	0	0
	社会増減	2	-1	2	-3	1	0
	転入	2	3	3	0	3	0
	転出	0	4	1	3	2	0

動態推移（第8表のうち外国人数）（つづき）

（単位：人）

7月中	8月中	9月中	10月中	11月中	12月中	年計
6	4	-1	-1	4	-2	13
0	0	0	0	-1	0	-1
0	0	0	0	0	0	0
0	0	0	0	1	0	1
6	4	-1	-1	5	-2	14
6	7	1	0	6	2	35
0	3	2	1	1	4	21
1	0	0	0	-2	1	-1
0	0	0	0	0	0	0
0	0	0	0	0	0	0
0	0	0	0	0	0	0
1	0	0	0	-2	1	-1
1	0	1	0	0	1	6
0	0	1	0	2	0	7
-1	1	0	4	-3	2	9
0	0	0	0	0	0	1
0	0	0	0	0	0	1
0	0	0	0	0	0	0
-1	1	0	4	-3	2	8
0	3	1	5	0	4	29
1	2	1	1	3	2	21
2	1	-2	0	1	0	5
0	0	0	0	0	0	0
0	0	0	0	0	0	0
0	0	0	0	0	0	0
2	1	-2	0	1	0	5
3	1	1	0	1	0	10
1	0	3	0	0	0	5
-2	3	-1	-3	3	0	1
0	0	0	0	0	0	0
0	0	0	0	0	0	0
0	0	0	0	0	0	0
-2	3	-1	-3	3	0	1
0	3	0	0	4	0	18
2	0	1	3	1	0	17

第9表 県外との移動（千葉県）

（平成30年1月～12月）

都道府県名			転入			転出			増減数	構成比
			総数	日本人	外国人	総数	日本人	外国人		
			人	人	人	人	人	人	%	
北青岩宮秋	海森手城田	道 県 県 県 県	4,804	4,675	129	4,123	3,297	826	681	2.2
			1,565	1,530	35	1,011	898	113	554	1.8
			1,190	1,139	51	1,026	793	233	164	0.5
			3,145	2,973	172	2,253	2,039	214	892	2.9
山福茨栃群	形島城木馬	県 県 県 県 県	972	947	25	748	590	158	224	0.7
			2,315	2,236	79	1,917	1,422	495	398	1.3
			10,769	9,069	1,700	9,257	7,448	1,809	1,512	4.8
			3,049	2,433	616	2,523	1,834	689	526	1.7
埼東神新富	玉京奈川 潟山	県 都 県 県 県	15,828	13,961	1,867	16,764	13,357	3,407	-936	-3.0
			52,800	45,794	7,006	54,739	47,871	6,868	-1,939	-6.2
			16,207	15,032	1,175	17,342	15,086	2,256	-1,135	-3.6
			2,071	1,983	88	1,633	1,291	342	438	1.4
石福山長岐	川井梨野阜	県 県 県 県 県	771	705	66	645	587	58	126	0.4
			421	348	73	256	224	32	165	0.5
			1,032	892	140	844	702	142	188	0.6
			1,939	1,755	184	1,670	1,399	271	269	0.9
静愛三滋京	岡知重賀都	県 県 県 県 府	3,485	3,191	294	3,030	2,370	660	455	1.5
			5,374	4,784	590	4,741	3,913	828	633	2.0
			1,003	860	143	787	626	161	216	0.7
			687	639	48	683	477	206	4	0.0
大兵奈和鳥	阪庫良歌取	府 県 県 県 県	6,354	5,866	488	5,078	4,572	506	1,276	4.1
			3,279	3,043	236	2,717	2,336	381	562	1.8
			677	648	29	480	445	35	197	0.6
			376	347	29	252	238	14	124	0.4
島岡広山徳	根山島山口島	県 県 県 県 県	265	254	11	181	170	11	84	0.3
			954	841	113	877	719	158	77	0.2
			1,793	1,663	130	1,332	1,240	92	461	1.5
			783	739	44	617	554	63	166	0.5
香愛高福佐	川媛知岡賀	県 県 県 県 県	598	533	65	453	394	59	145	0.5
			719	694	25	506	461	45	213	0.7
			383	347	36	258	235	23	125	0.4
			4,216	3,782	434	3,214	2,937	277	1,002	3.2
長熊大宮鹿	崎本分崎児島	県 県 県 県 県	403	391	12	332	306	26	71	0.2
			759	733	26	601	591	10	158	0.5
			908	878	30	691	620	71	217	0.7
			590	550	40	586	442	144	4	0.0
冲国計	縄 県 外	計	718	685	33	701	507	194	17	0.1
			1,120	1,094	26	956	782	174	164	0.5
			1,582	1,500	82	1,404	1,295	109	178	0.6
			37,702	10,275	27,427	16,293	10,071	6,222	21,409	68.6
計			200,419	155,893	44,526	169,228	139,639	29,589	31,191	100.0

注) 構成比は増減数（転入者数－転出者数）を県計で除し割合を百分率で表示している。
 なお、単位未満で四捨五入しているため、計と内訳の積み上げが一致しない場合がある。

第10表 市区町村別県内からの転入(平成30年1月～12月)

千 葉 市			(単位：人)				
元の市区町村	総 数	男	女	元の市区町村	総 数	男	女
千 葉 市	11,863	6,144	5,719	印 旆 郡	150	85	65
中 央 区	3,250	1,666	1,584	酒 々 井 町	117	70	47
花 見 川 区	1,721	907	814	栄 町	33	15	18
稲 毛 区	2,249	1,182	1,067	香 取 郡	53	33	20
若 葉 区	1,902	1,037	865	神 崎 町	16	9	7
緑 区	1,173	605	568	多 古 町	23	15	8
美 浜 区	1,568	747	821	東 庄 町	14	9	5
銚 子 市	87	46	41	山 武 郡	126	50	76
市 川 市	1,292	703	589	九 十 九 里 町	61	26	35
船 橋 市	2,206	1,168	1,038	芝 山 町	20	8	12
館 山 市	106	61	45	横 芝 光 町	45	16	29
木 更 津 市	381	206	175	長 生 郡	230	110	120
松 戸 市	579	310	269	一 宮 町	56	37	19
野 田 市	97	55	42	睦 沢 町	19	6	13
茂 原 市	515	259	256	長 生 村	64	31	33
成 田 市	489	266	223	白 子 町	38	13	25
佐 倉 市	560	311	249	長 柄 町	34	15	19
東 金 市	575	304	271	長 南 町	19	8	11
旭 市	156	78	78	夷 隅 郡	55	24	31
習 志 野 市	1,077	565	512	大 多 喜 町	31	16	15
柏 市	417	248	169	御 宿 町	24	8	16
勝 浦 市	73	39	34	安 房 郡	21	10	11
市 原 市	2,115	1,121	994	鋸 南 町	21	10	11
流 山 市	121	74	47				
八 千 代 市	749	394	355				
我 孫 子 市	85	53	32				
鴨 川 市	72	33	39				
鎌 ヶ 谷 市	208	114	94				
君 津 市	225	112	113				
富 津 市	77	44	33				
浦 安 市	496	254	242				
四 街 道 市	741	385	356				
袖 ヶ 浦 市	206	104	102				
八 街 市	468	243	225				
印 西 市	176	91	85				
白 井 市	69	36	33				
富 里 市	143	76	67				
南 房 総 市	46	27	19				
匝 瑳 市	72	37	35				
香 取 市	115	61	54				
山 武 市	208	94	114				
い す み 市	106	49	57				
大 網 白 里 市	372	190	182				

第10表 市区町村別県内からの転入(平成30年1月～12月) (つづき)

中 央 区			(単位:人)				
元の市区町村	総 数	男	女	元の市区町村	総 数	男	女
千 葉 市	2,894	1,507	1,387	印 旆 郡	41	21	20
中 央 区	0	0	0	酒 々 井 町	34	17	17
花 見 川 区	371	199	172	栄 町	7	4	3
稲 毛 区	655	347	308	香 取 郡	16	10	6
若 葉 区	861	465	396	神 崎 町	6	2	4
緑 区	562	284	278	多 古 町	7	6	1
美 浜 区	445	212	233	東 庄 町	3	2	1
銚 子 市	29	16	13	山 武 郡	43	17	26
市 川 市	306	171	135	九 十 九 里 町	18	6	12
船 橋 市	549	283	266	芝 山 町	10	3	7
館 山 市	42	27	15	横 芝 光 町	15	8	7
木 更 津 市	168	78	90	長 生 郡	70	33	37
松 戸 市	161	87	74	一 宮 町	17	10	7
野 田 市	28	16	12	睦 沢 町	8	3	5
茂 原 市	178	90	88	長 生 村	15	9	6
成 田 市	150	79	71	白 子 町	14	4	10
佐 倉 市	160	86	74	長 柄 町	11	5	6
東 金 市	196	91	105	長 南 町	5	2	3
旭 市	61	29	32	夷 隅 郡	20	8	12
習 志 野 市	164	90	74	大 多 喜 町	11	4	7
柏 市	117	71	46	御 宿 町	9	4	5
勝 浦 市	31	19	12	安 房 郡	5	2	3
市 原 市	891	487	404	鋸 南 町	5	2	3
流 山 市	42	26	16				
八 千 代 市	105	51	54				
我 孫 子 市	19	13	6				
鴨 川 市	31	13	18				
鎌 ヶ 谷 市	47	21	26				
君 津 市	82	40	42				
富 津 市	29	16	13				
浦 安 市	127	61	66				
四 街 道 市	129	64	65				
袖 ヶ 浦 市	93	42	51				
八 街 市	108	53	55				
印 西 市	54	26	28				
白 井 市	22	12	10				
富 里 市	28	13	15				
南 房 総 市	19	10	9				
匝 瑳 市	22	13	9				
香 取 市	30	14	16				
山 武 市	67	36	31				
い す み 市	40	21	19				
大 網 白 里 市	98	50	48				

第10表 市区町村別県内からの転入(平成30年1月~12月)(つづき)

花 見 川 区			(単位:人)				
元の市区町村	総 数	男	女	元の市区町村	総 数	男	女
千 葉 市	1,771	921	850	印 旆 郡	18	13	5
中 央 区	406	208	198	酒 々 井 町	12	9	3
花 見 川 区	0	0	0	栄 町	6	4	2
稲 毛 区	575	288	287	香 取 郡	9	6	3
若 葉 区	274	156	118	神 崎 町	3	1	2
緑 区	114	63	51	多 古 町	5	4	1
美 浜 区	402	206	196	東 庄 町	1	1	0
銚 子 市	20	12	8	山 武 郡	7	5	2
市 川 市	322	170	152	九 十 九 里 町	3	2	1
船 橋 市	651	342	309	芝 山 町	1	1	0
館 山 市	8	4	4	横 芝 光 町	3	2	1
木 更 津 市	68	43	25	長 生 郡	19	7	12
松 戸 市	124	56	68	一 宮 町	3	2	1
野 田 市	12	6	6	睦 沢 町	2	0	2
茂 原 市	41	15	26	長 生 村	6	1	5
成 田 市	83	41	42	白 子 町	3	2	1
佐 倉 市	119	66	53	長 柄 町	2	1	1
東 金 市	37	14	23	長 南 町	3	1	2
旭 市	20	11	9	夷 隅 郡	6	2	4
習 志 野 市	494	257	237	大 多 喜 町	3	1	2
柏 市	76	49	27	御 宿 町	3	1	2
勝 浦 市	15	6	9	安 房 郡	3	1	2
市 原 市	182	97	85	鋸 南 町	3	1	2
流 山 市	25	14	11				
八 千 代 市	381	206	175				
我 孫 子 市	10	7	3				
鴨 川 市	6	3	3				
鎌 ヶ 谷 市	60	29	31				
君 津 市	28	18	10				
富 津 市	8	2	6				
浦 安 市	60	27	33				
四 街 道 市	86	44	42				
袖 ヶ 浦 市	22	12	10				
八 街 市	56	27	29				
印 西 市	42	20	22				
白 井 市	19	10	9				
富 里 市	18	12	6				
南 房 総 市	5	2	3				
匝 瑳 市	11	4	7				
香 取 市	12	6	6				
山 武 市	19	5	14				
い す み 市	15	4	11				
大 網 白 里 市	26	12	14				

第10表 市区町村別県内からの転入(平成30年1月～12月) (つづき)

稲 毛 区			(単位:人)				
元の市区町村	総 数	男	女	元の市区町村	総 数	男	女
千 葉 市	2,283	1,163	1,120	印 旆 郡	15	9	6
中 央 区	728	373	355	酒 々 井 町	13	8	5
花 見 川 区	574	292	282	栄 町	2	1	1
稲 毛 区	0	0	0	香 取 郡	11	8	3
若 葉 区	421	226	195	神 崎 町	0	0	0
緑 区	143	74	69	多 古 町	4	3	1
美 浜 区	417	198	219	東 庄 町	7	5	2
銚 子 市	11	5	6	山 武 郡	14	4	10
市 川 市	201	106	95	九 十 九 里 町	4	2	2
船 橋 市	320	179	141	芝 山 町	2	0	2
館 山 市	19	14	5	横 芝 光 町	8	2	6
木 更 津 市	43	28	15	長 生 郡	13	6	7
松 戸 市	63	32	31	一 宮 町	3	0	3
野 田 市	15	13	2	睦 沢 町	1	0	1
茂 原 市	33	19	14	長 生 村	3	2	1
成 田 市	80	47	33	白 子 町	3	3	0
佐 倉 市	77	41	36	長 柄 町	1	0	1
東 金 市	82	59	23	長 南 町	2	1	1
旭 市	28	9	19	夷 隅 郡	4	2	2
習 志 野 市	112	59	53	大 多 喜 町	3	2	1
柏 市	86	45	41	御 宿 町	1	0	1
勝 浦 市	5	2	3	安 房 郡	3	2	1
市 原 市	169	88	81	鋸 南 町	3	2	1
流 山 市	19	13	6				
八 千 代 市	85	39	46				
我 孫 子 市	23	11	12				
鴨 川 市	7	3	4				
鎌 ヶ 谷 市	29	17	12				
君 津 市	29	11	18				
富 津 市	11	7	4				
浦 安 市	59	29	30				
四 街 道 市	156	86	70				
袖 ヶ 浦 市	29	14	15				
八 街 市	63	34	29				
印 西 市	17	13	4				
白 井 市	5	1	4				
富 里 市	19	11	8				
南 房 総 市	13	7	6				
匝 瑳 市	10	5	5				
香 取 市	19	9	10				
山 武 市	25	12	13				
い す み 市	6	4	2				
大 網 白 里 市	51	27	24				

第10表 市区町村別県内からの転入(平成30年1月～12月) (つづき)

若 葉 区			(単位：人)				
元の市区町村	総 数	男	女	元の市区町村	総 数	男	女
千 葉 市	2,228	1,186	1,042	印 旆 郡	34	13	21
中 央 区	1,011	526	485	酒 々 井 町	23	10	13
花 見 川 区	246	145	101	栄 町	11	3	8
稲 毛 区	574	306	268	香 取 郡	10	5	5
若 葉 区	0	0	0	神 崎 町	3	3	0
緑 区	225	126	99	多 古 町	4	1	3
美 浜 区	172	83	89	東 庄 町	3	1	2
銚 子 市	17	9	8	山 武 郡	31	12	19
市 川 市	106	70	36	九 十 九 里 町	16	9	7
船 橋 市	208	105	103	芝 山 町	4	2	2
館 山 市	16	7	9	横 芝 光 町	11	1	10
木 更 津 市	33	20	13	長 生 郡	30	17	13
松 戸 市	84	50	34	一 宮 町	11	10	1
野 田 市	18	6	12	睦 沢 町	1	0	1
茂 原 市	53	29	24	長 生 村	4	2	2
成 田 市	98	58	40	白 子 町	6	1	5
佐 倉 市	121	72	49	長 柄 町	3	2	1
東 金 市	86	43	43	長 南 町	5	2	3
旭 市	17	9	8	夷 隅 郡	8	5	3
習 志 野 市	59	37	22	大 多 喜 町	6	4	2
柏 市	61	40	21	御 宿 町	2	1	1
勝 浦 市	5	4	1	安 房 郡	3	1	2
市 原 市	230	127	103	鋸 南 町	3	1	2
流 山 市	12	7	5				
八 千 代 市	70	41	29				
我 孫 子 市	18	13	5				
鴨 川 市	16	9	7				
鎌 ヶ 谷 市	32	22	10				
君 津 市	25	13	12				
富 津 市	14	11	3				
浦 安 市	32	20	12				
四 街 道 市	271	139	132				
袖 ヶ 浦 市	22	12	10				
八 街 市	156	81	75				
印 西 市	32	17	15				
白 井 市	14	6	8				
富 里 市	46	24	22				
南 房 総 市	4	3	1				
匝 瑳 市	16	11	5				
香 取 市	26	17	9				
山 武 市	53	26	27				
い す み 市	12	4	8				
大 網 白 里 市	47	24	23				

第10表 市区町村別県内からの転入(平成30年1月~12月) (つづき)

緑		区			(単位:人)		
元の市区町村	総数	男	女	元の市区町村	総数	男	女
千葉市	1,424	729	695	印旛郡	10	7	3
中央区	756	385	371	酒々井町	6	5	1
花見川区	134	73	61	栄町	4	2	2
稲毛区	153	89	64	香取郡	6	4	2
若葉区	249	134	115	神崎町	4	3	1
緑区	0	0	0	多古町	2	1	1
美浜区	132	48	84	東庄町	0	0	0
銚子市	8	3	5	山武郡	28	10	18
市川市	121	62	59	九十九里町	19	6	13
船橋市	208	119	89	芝山町	3	2	1
館山市	14	7	7	横芝光町	6	2	4
木更津市	37	21	16	長生郡	86	43	43
松戸市	62	38	24	一宮町	22	15	7
野田市	17	9	8	睦沢町	7	3	4
茂原市	189	96	93	長生村	28	15	13
成田市	41	22	19	白子町	10	2	8
佐倉市	56	29	27	長柄町	15	6	9
東金市	127	66	61	長南町	4	2	2
旭市	21	14	7	夷隅郡	13	6	7
習志野市	95	48	47	大多喜町	7	4	3
柏市	34	19	15	御宿町	6	2	4
勝浦市	11	5	6	安房郡	4	2	2
市原市	516	260	256	鋸南町	4	2	2
流山市	12	7	5				
八千代市	63	35	28				
我孫子市	9	3	6				
鴨川市	8	4	4				
鎌ヶ谷市	20	12	8				
君津市	46	22	24				
富津市	11	7	4				
浦安市	34	18	16				
四街道市	54	28	26				
袖ヶ浦市	26	16	10				
八街市	63	34	29				
印西市	10	2	8				
白井市	3	3	0				
富里市	15	9	6				
南房総市	4	4	0				
匝瑳市	10	4	6				
香取市	12	6	6				
山武市	35	12	23				
いすみ市	31	15	16				
大網白里市	134	69	65				

第10表 市区町村別県内からの転入(平成30年1月~12月) (つづき)

美 浜 区			(単位:人)				
元の市区町村	総 数	男	女	元の市区町村	総 数	男	女
千 葉 市	1,263	638	625	印 旆 郡	32	22	10
中 央 区	349	174	175	酒 々 井 町	29	21	8
花 見 川 区	396	198	198	栄 町	3	1	2
稲 毛 区	292	152	140	香 取 郡	1	0	1
若 葉 区	97	56	41	神 崎 町	0	0	0
緑 区	129	58	71	多 古 町	1	0	1
美 浜 区	0	0	0	東 庄 町	0	0	0
銚 子 市	2	1	1	山 武 郡	3	2	1
市 川 市	236	124	112	九 十 九 里 町	1	1	0
船 橋 市	270	140	130	芝 山 町	0	0	0
館 山 市	7	2	5	横 芝 光 町	2	1	1
木 更 津 市	32	16	16	長 生 郡	12	4	8
松 戸 市	85	47	38	一 宮 町	0	0	0
野 田 市	7	5	2	睦 沢 町	0	0	0
茂 原 市	21	10	11	長 生 村	8	2	6
成 田 市	37	19	18	白 子 町	2	1	1
佐 倉 市	27	17	10	長 柄 町	2	1	1
東 金 市	47	31	16	長 南 町	0	0	0
旭 市	9	6	3	夷 隅 郡	4	1	3
習 志 野 市	153	74	79	大 多 喜 町	1	1	0
柏 市	43	24	19	御 宿 町	3	0	3
勝 浦 市	6	3	3	安 房 郡	3	2	1
市 原 市	127	62	65	鋸 南 町	3	2	1
流 山 市	11	7	4				
八 千 代 市	45	22	23				
我 孫 子 市	6	6	0				
鴨 川 市	4	1	3				
鎌 ヶ 谷 市	20	13	7				
君 津 市	15	8	7				
富 津 市	4	1	3				
浦 安 市	184	99	85				
四 街 道 市	45	24	21				
袖 ヶ 浦 市	14	8	6				
八 街 市	22	14	8				
印 西 市	21	13	8				
白 井 市	6	4	2				
富 里 市	17	7	10				
南 房 総 市	1	1	0				
匝 瑳 市	3	0	3				
香 取 市	16	9	7				
山 武 市	9	3	6				
い す み 市	2	1	1				
大 網 白 里 市	16	8	8				

第10表 市区町村別県内からの転入(平成30年1月~12月) (つづき)

銚子市			(単位:人)				
元の市区町村	総数	男	女	元の市区町村	総数	男	女
千葉市	55	35	20	印旛郡	3	1	2
中央区	11	6	5	酒々井町	0	0	0
花見川区	8	6	2	栄町	3	1	2
稲毛区	13	11	2	香取郡	16	9	7
若葉区	9	6	3	神崎町	0	0	0
緑区	7	3	4	多古町	0	0	0
美浜区	7	3	4	東庄町	16	9	7
銚子市	0	0	0	山武郡	6	3	3
市川市	21	10	11	九十九里町	1	1	0
船橋市	24	16	8	芝山町	0	0	0
館山市	1	1	0	横芝光町	5	2	3
木更津市	2	2	0	長生郡	2	2	0
松戸市	16	12	4	一宮町	1	1	0
野田市	5	4	1	睦沢町	1	1	0
茂原市	5	3	2	長生村	0	0	0
成田市	46	43	3	白子町	0	0	0
佐倉市	6	4	2	長柄町	0	0	0
東金市	11	7	4	長南町	0	0	0
旭市	86	40	46	夷隅郡	2	1	1
習志野市	3	2	1	大多喜町	2	1	1
柏市	14	10	4	御宿町	0	0	0
勝浦市	1	1	0	安房郡	1	1	0
市原市	10	3	7	鋸南町	1	1	0
流山市	3	1	2				
八千代市	12	6	6				
我孫子市	8	1	7				
鴨川市	6	2	4				
鎌ヶ谷市	3	2	1				
君津市	0	0	0				
富津市	0	0	0				
浦安市	4	2	2				
四街道市	15	9	6				
袖ヶ浦市	1	0	1				
八街市	10	8	2				
印西市	10	7	3				
白井市	1	1	0				
富里市	9	6	3				
南房総市	2	2	0				
匝瑳市	13	7	6				
香取市	23	12	11				
山武市	9	6	3				
いすみ市	17	10	7				
大網白里市	2	1	1				

第10表 市区町村別県内からの転入(平成30年1月～12月) (つづき)

市 川 市			(単位：人)				
元の市区町村	総 数	男	女	元の市区町村	総 数	男	女
千 葉 市	1,400	720	680	印 旆 郡	25	10	15
中 央 区	356	191	165	酒 々 井 町	17	5	12
花 見 川 区	310	149	161	栄 町	8	5	3
稲 毛 区	257	137	120	香 取 郡	14	7	7
若 葉 区	195	109	86	神 崎 町	3	2	1
緑 区	139	66	73	多 古 町	5	3	2
美 浜 区	143	68	75	東 庄 町	6	2	4
銚 子 市	35	18	17	山 武 郡	30	10	20
市 川 市	0	0	0	九 十 九 里 町	17	5	12
船 橋 市	2,084	1,089	995	芝 山 町	2	2	0
館 山 市	26	18	8	横 芝 光 町	11	3	8
木 更 津 市	69	45	24	長 生 郡	38	15	23
松 戸 市	698	363	335	一 宮 町	10	4	6
野 田 市	46	27	19	睦 沢 町	4	2	2
茂 原 市	69	27	42	長 生 村	9	6	3
成 田 市	124	72	52	白 子 町	6	1	5
佐 倉 市	192	88	104	長 柄 町	6	2	4
東 金 市	108	61	47	長 南 町	3	0	3
旭 市	37	20	17	夷 隅 郡	4	1	3
習 志 野 市	317	188	129	大 多 喜 町	2	1	1
柏 市	257	128	129	御 宿 町	2	0	2
勝 浦 市	16	11	5	安 房 郡	2	0	2
市 原 市	245	119	126	鋸 南 町	2	0	2
流 山 市	86	49	37				
八 千 代 市	272	128	144				
我 孫 子 市	61	36	25				
鴨 川 市	18	12	6				
鎌 ヶ 谷 市	176	96	80				
君 津 市	51	24	27				
富 津 市	20	12	8				
浦 安 市	941	499	442				
四 街 道 市	81	42	39				
袖 ヶ 浦 市	48	24	24				
八 街 市	62	34	28				
印 西 市	72	36	36				
白 井 市	55	28	27				
富 里 市	42	21	21				
南 房 総 市	13	8	5				
匝 瑳 市	15	6	9				
香 取 市	44	21	23				
山 武 市	28	14	14				
い す み 市	27	8	19				
大 網 白 里 市	38	16	22				

第10表 市区町村別県内からの転入(平成30年1月～12月) (つづき)

船 橋 市			(単位：人)				
元の市区町村	総 数	男	女	元の市区町村	総 数	男	女
千 葉 市	2,262	1,154	1,108	印 旆 郡	54	27	27
中 央 区	552	268	284	酒 々 井 町	34	17	17
花 見 川 区	647	308	339	栄 町	20	10	10
稲 毛 区	370	202	168	香 取 郡	28	13	15
若 葉 区	242	138	104	神 崎 町	3	3	0
緑 区	202	98	104	多 古 町	16	5	11
美 浜 区	249	140	109	東 庄 町	9	5	4
銚 子 市	40	19	21	山 武 郡	27	13	14
市 川 市	2,554	1,339	1,215	九 十 九 里 町	12	6	6
船 橋 市	0	0	0	芝 山 町	2	1	1
館 山 市	37	22	15	横 芝 光 町	13	6	7
木 更 津 市	106	53	53	長 生 郡	73	38	35
松 戸 市	792	414	378	一 宮 町	23	19	4
野 田 市	64	31	33	睦 沢 町	4	0	4
茂 原 市	98	53	45	長 生 村	16	9	7
成 田 市	246	133	113	白 子 町	14	4	10
佐 倉 市	328	150	178	長 柄 町	9	3	6
東 金 市	123	68	55	長 南 町	7	3	4
旭 市	44	19	25	夷 隅 郡	10	6	4
習 志 野 市	1,283	688	595	大 多 喜 町	7	4	3
柏 市	435	233	202	御 宿 町	3	2	1
勝 浦 市	21	10	11	安 房 郡	3	2	1
市 原 市	340	182	158	鋸 南 町	3	2	1
流 山 市	140	70	70				
八 千 代 市	838	401	437				
我 孫 子 市	87	45	42				
鴨 川 市	21	10	11				
鎌 ヶ 谷 市	737	378	359				
君 津 市	47	22	25				
富 津 市	22	12	10				
浦 安 市	394	208	186				
四 街 道 市	129	73	56				
袖 ヶ 浦 市	46	17	29				
八 街 市	84	48	36				
印 西 市	143	73	70				
白 井 市	223	99	124				
富 里 市	44	24	20				
南 房 総 市	20	9	11				
匝 瑳 市	16	10	6				
香 取 市	45	24	21				
山 武 市	38	18	20				
い す み 市	30	9	21				
大 網 白 里 市	54	21	33				

第10表 市区町村別県内からの転入(平成30年1月~12月) (つづき)

館 山 市			(単位:人)				
元の市区町村	総 数	男	女	元の市区町村	総 数	男	女
千 葉 市	98	69	29	印 旆 郡	0	0	0
中 央 区	17	10	7	酒 々 井 町	0	0	0
花 見 川 区	8	6	2	栄 町	0	0	0
稲 毛 区	34	24	10	香 取 郡	2	1	1
若 葉 区	13	8	5	神 崎 町	0	0	0
緑 区	12	10	2	多 古 町	2	1	1
美 浜 区	14	11	3	東 庄 町	0	0	0
銚 子 市	1	1	0	山 武 郡	3	2	1
市 川 市	23	15	8	九 十 九 里 町	3	2	1
船 橋 市	37	25	12	芝 山 町	0	0	0
館 山 市	0	0	0	横 芝 光 町	0	0	0
木 更 津 市	48	28	20	長 生 郡	3	1	2
松 戸 市	28	11	17	一 宮 町	1	0	1
野 田 市	6	5	1	睦 沢 町	0	0	0
茂 原 市	9	5	4	長 生 村	1	1	0
成 田 市	12	10	2	白 子 町	0	0	0
佐 倉 市	7	7	0	長 柄 町	1	0	1
東 金 市	11	9	2	長 南 町	0	0	0
旭 市	9	6	3	夷 隅 郡	3	2	1
習 志 野 市	8	6	2	大 多 喜 町	1	1	0
柏 市	33	24	9	御 宿 町	2	1	1
勝 浦 市	6	4	2	安 房 郡	25	14	11
市 原 市	29	18	11	鋸 南 町	25	14	11
流 山 市	2	1	1				
八 千 代 市	8	4	4				
我 孫 子 市	1	1	0				
鴨 川 市	63	29	34				
鎌 ヶ 谷 市	4	1	3				
君 津 市	36	19	17				
富 津 市	12	8	4				
浦 安 市	3	3	0				
四 街 道 市	5	3	2				
袖 ヶ 浦 市	11	7	4				
八 街 市	6	2	4				
印 西 市	0	0	0				
白 井 市	3	3	0				
富 里 市	1	1	0				
南 房 総 市	220	114	106				
匝 瑳 市	4	2	2				
香 取 市	5	3	2				
山 武 市	2	2	0				
い す み 市	7	2	5				
大 網 白 里 市	2	0	2				

第10表 市区町村別県内からの転入(平成30年1月~12月) (つづき)

木 更 津 市

(単位:人)

元の市区町村	総数	男	女	元の市区町村	総数	男	女
千 葉 市	309	167	142	印 旆 郡	4	3	1
中 央 区	118	62	56	酒 々 井 町	3	2	1
花 見 川 区	49	27	22	栄 町	1	1	0
稲 毛 区	40	22	18	香 取 郡	7	3	4
若 葉 区	49	28	21	神 崎 町	3	1	2
緑 区	25	13	12	多 古 町	1	1	0
美 浜 区	28	15	13	東 庄 町	3	1	2
銚 子 市	8	1	7	山 武 郡	4	1	3
市 川 市	70	37	33	九 十 九 里 町	3	1	2
船 橋 市	102	58	44	芝 山 町	0	0	0
館 山 市	94	51	43	横 芝 光 町	1	0	1
木 更 津 市	0	0	0	長 生 郡	18	9	9
松 戸 市	18	9	9	一 宮 町	6	4	2
野 田 市	6	3	3	睦 沢 町	0	0	0
茂 原 市	20	11	9	長 生 村	3	1	2
成 田 市	23	12	11	白 子 町	2	2	0
佐 倉 市	25	14	11	長 柄 町	5	2	3
東 金 市	18	15	3	長 南 町	2	0	2
旭 市	5	3	2	夷 隅 郡	5	2	3
習 志 野 市	26	14	12	大 多 喜 町	3	2	1
柏 市	48	32	16	御 宿 町	2	0	2
勝 浦 市	16	8	8	安 房 郡	26	15	11
市 原 市	282	168	114	鋸 南 町	26	15	11
流 山 市	3	2	1				
八 千 代 市	31	16	15				
我 孫 子 市	8	7	1				
鴨 川 市	65	31	34				
鎌 ヶ 谷 市	28	11	17				
君 津 市	770	405	365				
富 津 市	265	137	128				
浦 安 市	24	15	9				
四 街 道 市	23	13	10				
袖 ヶ 浦 市	326	182	144				
八 街 市	56	14	42				
印 西 市	9	7	2				
白 井 市	3	2	1				
富 里 市	10	6	4				
南 房 総 市	45	26	19				
匝 瑳 市	2	1	1				
香 取 市	5	2	3				
山 武 市	9	4	5				
い す み 市	11	4	7				
大 網 白 里 市	12	4	8				

第10表 市区町村別県内からの転入(平成30年1月~12月) (つづき)

松 戸 市			(単位:人)				
元の市区町村	総 数	男	女	元の市区町村	総 数	男	女
千 葉 市	588	309	279	印 旆 郡	29	17	12
中 央 区	137	76	61	酒 々 井 町	11	6	5
花 見 川 区	128	64	64	栄 町	18	11	7
稲 毛 区	115	61	54	香 取 郡	9	3	6
若 葉 区	95	51	44	神 崎 町	5	2	3
緑 区	50	26	24	多 古 町	1	1	0
美 浜 区	63	31	32	東 庄 町	3	0	3
銚 子 市	19	9	10	山 武 郡	13	4	9
市 川 市	1,178	619	559	九 十 九 里 町	8	2	6
船 橋 市	934	481	453	芝 山 町	1	0	1
館 山 市	26	12	14	横 芝 光 町	4	2	2
木 更 津 市	42	19	23	長 生 郡	16	9	7
松 戸 市	0	0	0	一 宮 町	9	4	5
野 田 市	139	66	73	睦 沢 町	2	2	0
茂 原 市	45	22	23	長 生 村	1	1	0
成 田 市	108	68	40	白 子 町	2	1	1
佐 倉 市	74	32	42	長 柄 町	1	0	1
東 金 市	82	56	26	長 南 町	1	1	0
旭 市	21	9	12	夷 隅 郡	0	0	0
習 志 野 市	133	69	64	大 多 喜 町	0	0	0
柏 市	1,212	615	597	御 宿 町	0	0	0
勝 浦 市	9	5	4	安 房 郡	0	0	0
市 原 市	65	39	26	鋸 南 町	0	0	0
流 山 市	570	301	269				
八 千 代 市	145	74	71				
我 孫 子 市	239	103	136				
鴨 川 市	19	5	14				
鎌 ヶ 谷 市	458	214	244				
君 津 市	21	11	10				
富 津 市	13	9	4				
浦 安 市	170	84	86				
四 街 道 市	38	24	14				
袖 ヶ 浦 市	12	5	7				
八 街 市	37	20	17				
印 西 市	130	50	80				
白 井 市	133	61	72				
富 里 市	27	17	10				
南 房 総 市	4	2	2				
匝 瑳 市	6	2	4				
香 取 市	20	9	11				
山 武 市	11	4	7				
い す み 市	11	3	8				
大 網 白 里 市	12	5	7				

第10表 市区町村別県内からの転入(平成30年1月~12月) (つづき)

野 田 市			(単位:人)				
元の市区町村	総 数	男	女	元の市区町村	総 数	男	女
千 葉 市	54	30	24	印 旆 郡	9	6	3
中 央 区	14	8	6	酒 々 井 町	5	5	0
花 見 川 区	14	7	7	栄 町	4	1	3
稲 毛 区	8	4	4	香 取 郡	2	2	0
若 葉 区	5	3	2	神 崎 町	0	0	0
緑 区	8	6	2	多 古 町	1	1	0
美 浜 区	5	2	3	東 庄 町	1	1	0
銚 子 市	3	3	0	山 武 郡	2	1	1
市 川 市	59	37	22	九 十 九 里 町	1	1	0
船 橋 市	68	43	25	芝 山 町	0	0	0
館 山 市	6	4	2	横 芝 光 町	1	0	1
木 更 津 市	15	9	6	長 生 郡	5	3	2
松 戸 市	188	93	95	一 宮 町	2	2	0
野 田 市	0	0	0	睦 沢 町	1	0	1
茂 原 市	9	7	2	長 生 村	1	1	0
成 田 市	47	44	3	白 子 町	1	0	1
佐 倉 市	5	2	3	長 柄 町	0	0	0
東 金 市	17	16	1	長 南 町	0	0	0
旭 市	7	7	0	夷 隅 郡	0	0	0
習 志 野 市	24	12	12	大 多 喜 町	0	0	0
柏 市	399	205	194	御 宿 町	0	0	0
勝 浦 市	1	1	0	安 房 郡	0	0	0
市 原 市	29	19	10	鋸 南 町	0	0	0
流 山 市	394	199	195				
八 千 代 市	29	17	12				
我 孫 子 市	79	45	34				
鴨 川 市	2	1	1				
鎌 ヶ 谷 市	60	25	35				
君 津 市	6	4	2				
富 津 市	2	1	1				
浦 安 市	11	9	2				
四 街 道 市	15	8	7				
袖 ヶ 浦 市	4	2	2				
八 街 市	9	5	4				
印 西 市	19	13	6				
白 井 市	19	10	9				
富 里 市	1	1	0				
南 房 総 市	3	2	1				
匝 瑳 市	2	2	0				
香 取 市	14	11	3				
山 武 市	7	5	2				
い す み 市	2	0	2				
大 網 白 里 市	3	1	2				

第10表 市区町村別県内からの転入(平成30年1月~12月) (つづき)

茂 原 市			(単位:人)				
元の市区町村	総 数	男	女	元の市区町村	総 数	男	女
千 葉 市	290	162	128	印 旆 郡	7	4	3
中 央 区	77	39	38	酒 々 井 町	5	3	2
花 見 川 区	20	8	12	栄 町	2	1	1
稲 毛 区	30	16	14	香 取 郡	5	3	2
若 葉 区	41	28	13	神 崎 町	0	0	0
緑 区	113	64	49	多 古 町	4	2	2
美 浜 区	9	7	2	東 庄 町	1	1	0
銚 子 市	5	4	1	山 武 郡	18	7	11
市 川 市	41	20	21	九 十 九 里 町	14	6	8
船 橋 市	66	35	31	芝 山 町	0	0	0
館 山 市	12	7	5	横 芝 光 町	4	1	3
木 更 津 市	29	17	12	長 生 郡	342	161	181
松 戸 市	23	8	15	一 宮 町	60	23	37
野 田 市	6	3	3	睦 沢 町	47	22	25
茂 原 市	0	0	0	長 生 村	95	50	45
成 田 市	12	9	3	白 子 町	47	22	25
佐 倉 市	16	8	8	長 柄 町	53	24	29
東 金 市	61	35	26	長 南 町	40	20	20
旭 市	10	6	4	夷 隅 郡	59	31	28
習 志 野 市	13	1	12	大 多 喜 町	41	24	17
柏 市	34	24	10	御 宿 町	18	7	11
勝 浦 市	59	34	25	安 房 郡	4	1	3
市 原 市	118	71	47	鋸 南 町	4	1	3
流 山 市	12	7	5				
八 千 代 市	18	9	9				
我 孫 子 市	5	4	1				
鴨 川 市	17	11	6				
鎌 ヶ 谷 市	6	3	3				
君 津 市	15	9	6				
富 津 市	10	6	4				
浦 安 市	22	17	5				
四 街 道 市	20	11	9				
袖 ヶ 浦 市	12	7	5				
八 街 市	13	6	7				
印 西 市	8	6	2				
白 井 市	4	0	4				
富 里 市	15	7	8				
南 房 総 市	4	2	2				
匝 瑳 市	5	1	4				
香 取 市	6	4	2				
山 武 市	19	10	9				
い す み 市	142	70	72				
大 網 白 里 市	133	68	65				

第10表 市区町村別県内からの転入(平成30年1月～12月) (つづき)

成 田 市			(単位：人)				
元の市区町村	総 数	男	女	元の市区町村	総 数	男	女
千 葉 市	378	195	183	印 旆 郡	156	80	76
中 央 区	107	54	53	酒 々 井 町	79	40	39
花 見 川 区	75	33	42	栄 町	77	40	37
稲 毛 区	47	25	22	香 取 郡	124	63	61
若 葉 区	60	36	24	神 崎 町	41	19	22
緑 区	43	24	19	多 古 町	64	33	31
美 浜 区	46	23	23	東 庄 町	19	11	8
銚 子 市	40	22	18	山 武 郡	74	29	45
市 川 市	92	50	42	九 十 九 里 町	1	0	1
船 橋 市	170	91	79	芝 山 町	41	18	23
館 山 市	9	5	4	横 芝 光 町	32	11	21
木 更 津 市	35	19	16	長 生 郡	7	6	1
松 戸 市	72	44	28	一 宮 町	1	1	0
野 田 市	18	12	6	睦 沢 町	0	0	0
茂 原 市	29	17	12	長 生 村	2	2	0
成 田 市	0	0	0	白 子 町	1	1	0
佐 倉 市	172	84	88	長 柄 町	2	2	0
東 金 市	69	42	27	長 南 町	1	0	1
旭 市	70	30	40	夷 隅 郡	3	2	1
習 志 野 市	78	48	30	大 多 喜 町	0	0	0
柏 市	81	57	24	御 宿 町	3	2	1
勝 浦 市	0	0	0	安 房 郡	0	0	0
市 原 市	72	31	41	鋸 南 町	0	0	0
流 山 市	19	9	10				
八 千 代 市	107	54	53				
我 孫 子 市	51	29	22				
鴨 川 市	9	2	7				
鎌 ヶ 谷 市	46	32	14				
君 津 市	13	6	7				
富 津 市	8	2	6				
浦 安 市	47	26	21				
四 街 道 市	54	25	29				
袖 ヶ 浦 市	15	8	7				
八 街 市	137	77	60				
印 西 市	86	46	40				
白 井 市	17	12	5				
富 里 市	515	294	221				
南 房 総 市	7	2	5				
匝 瑳 市	44	22	22				
香 取 市	201	100	101				
山 武 市	67	39	28				
い す み 市	5	2	3				
大 網 白 里 市	19	11	8				

第10表 市区町村別県内からの転入(平成30年1月~12月) (つづき)

佐 倉 市			(単位:人)				
元の市区町村	総 数	男	女	元の市区町村	総 数	男	女
千 葉 市	563	294	269	印 旆 郡	93	46	47
中 央 区	98	51	47	酒 々 井 町	77	39	38
花 見 川 区	166	90	76	栄 町	16	7	9
稲 毛 区	98	46	52	香 取 郡	18	9	9
若 葉 区	132	70	62	神 崎 町	10	4	6
緑 区	26	17	9	多 古 町	6	4	2
美 浜 区	43	20	23	東 庄 町	2	1	1
銚 子 市	16	5	11	山 武 郡	14	4	10
市 川 市	123	63	60	九 十 九 里 町	1	1	0
船 橋 市	241	130	111	芝 山 町	7	2	5
館 山 市	4	3	1	横 芝 光 町	6	1	5
木 更 津 市	29	20	9	長 生 郡	24	19	5
松 戸 市	95	52	43	一 宮 町	16	16	0
野 田 市	10	4	6	睦 沢 町	0	0	0
茂 原 市	27	16	11	長 生 村	2	1	1
成 田 市	278	138	140	白 子 町	2	2	0
佐 倉 市	0	0	0	長 柄 町	0	0	0
東 金 市	56	33	23	長 南 町	4	0	4
旭 市	16	9	7	夷 隅 郡	5	4	1
習 志 野 市	99	52	47	大 多 喜 町	0	0	0
柏 市	57	33	24	御 宿 町	5	4	1
勝 浦 市	3	2	1	安 房 郡	1	0	1
市 原 市	56	31	25	鋸 南 町	1	0	1
流 山 市	13	5	8				
八 千 代 市	568	275	293				
我 孫 子 市	10	5	5				
鴨 川 市	12	6	6				
鎌 ヶ 谷 市	32	20	12				
君 津 市	8	5	3				
富 津 市	3	1	2				
浦 安 市	18	10	8				
四 街 道 市	194	107	87				
袖 ヶ 浦 市	10	5	5				
八 街 市	132	70	62				
印 西 市	86	45	41				
白 井 市	19	8	11				
富 里 市	136	65	71				
南 房 総 市	4	3	1				
匝 瑳 市	10	5	5				
香 取 市	39	13	26				
山 武 市	43	23	20				
い す み 市	12	4	8				
大 網 白 里 市	18	10	8				

第10表 市区町村別県内からの転入(平成30年1月~12月) (つづき)

東 金 市			(単位:人)				
元の市区町村	総 数	男	女	元の市区町村	総 数	男	女
千 葉 市	292	163	129	印 旆 郡	9	7	2
中 央 区	76	41	35	酒 々 井 町	6	6	0
花 見 川 区	35	20	15	栄 町	3	1	2
稲 毛 区	26	18	8	香 取 郡	12	5	7
若 葉 区	65	37	28	神 崎 町	3	2	1
緑 区	59	33	26	多 古 町	8	2	6
美 浜 区	31	14	17	東 庄 町	1	1	0
銚 子 市	14	9	5	山 武 郡	122	55	67
市 川 市	43	22	21	九 十 九 里 町	93	37	56
船 橋 市	75	56	19	芝 山 町	5	3	2
館 山 市	4	2	2	横 芝 光 町	24	15	9
木 更 津 市	39	18	21	長 生 郡	35	16	19
松 戸 市	34	24	10	一 宮 町	9	3	6
野 田 市	18	13	5	睦 沢 町	1	1	0
茂 原 市	65	36	29	長 生 村	8	3	5
成 田 市	42	19	23	白 子 町	13	7	6
佐 倉 市	21	16	5	長 柄 町	1	0	1
東 金 市	0	0	0	長 南 町	3	2	1
旭 市	21	9	12	夷 隅 郡	3	2	1
習 志 野 市	19	11	8	大 多 喜 町	2	1	1
柏 市	40	30	10	御 宿 町	1	1	0
勝 浦 市	7	3	4	安 房 郡	5	2	3
市 原 市	81	51	30	鋸 南 町	5	2	3
流 山 市	12	8	4				
八 千 代 市	15	13	2				
我 孫 子 市	10	9	1				
鴨 川 市	6	4	2				
鎌 ヶ 谷 市	17	13	4				
君 津 市	8	7	1				
富 津 市	5	2	3				
浦 安 市	14	9	5				
四 街 道 市	30	23	7				
袖 ヶ 浦 市	7	5	2				
八 街 市	106	53	53				
印 西 市	6	6	0				
白 井 市	1	0	1				
富 里 市	22	13	9				
南 房 総 市	4	2	2				
匝 瑳 市	17	12	5				
香 取 市	14	8	6				
山 武 市	184	94	90				
い す み 市	14	8	6				
大 網 白 里 市	127	62	65				

第10表 市区町村別県内からの転入(平成30年1月~12月) (つづき)

旭 市				(単位:人)			
元の市区町村	総 数	男	女	元の市区町村	総 数	男	女
千 葉 市	95	55	40	印 旆 郡	6	1	5
中 央 区	22	12	10	酒 々 井 町	5	1	4
花 見 川 区	16	9	7	栄 町	1	0	1
稲 毛 区	13	10	3	香 取 郡	49	25	24
若 葉 区	20	13	7	神 崎 町	2	0	2
緑 区	6	3	3	多 古 町	16	9	7
美 浜 区	18	8	10	東 庄 町	31	16	15
銚 子 市	144	60	84	山 武 郡	31	11	20
市 川 市	12	6	6	九 十 九 里 町	1	0	1
船 橋 市	32	18	14	芝 山 町	3	3	0
館 山 市	4	2	2	横 芝 光 町	27	8	19
木 更 津 市	6	3	3	長 生 郡	1	1	0
松 戸 市	21	13	8	一 宮 町	1	1	0
野 田 市	5	3	2	睦 沢 町	0	0	0
茂 原 市	13	9	4	長 生 村	0	0	0
成 田 市	96	62	34	白 子 町	0	0	0
佐 倉 市	15	11	4	長 柄 町	0	0	0
東 金 市	24	11	13	長 南 町	0	0	0
旭 市	0	0	0	夷 隅 郡	2	2	0
習 志 野 市	8	6	2	大 多 喜 町	0	0	0
柏 市	16	9	7	御 宿 町	2	2	0
勝 浦 市	1	1	0	安 房 郡	0	0	0
市 原 市	14	7	7	鋸 南 町	0	0	0
流 山 市	2	2	0				
八 千 代 市	15	9	6				
我 孫 子 市	7	1	6				
鴨 川 市	2	2	0				
鎌 ヶ 谷 市	17	10	7				
君 津 市	7	3	4				
富 津 市	2	1	1				
浦 安 市	8	2	6				
四 街 道 市	23	8	15				
袖 ヶ 浦 市	2	2	0				
八 街 市	15	9	6				
印 西 市	14	2	12				
白 井 市	2	2	0				
富 里 市	30	15	15				
南 房 総 市	1	0	1				
匝 瑳 市	106	48	58				
香 取 市	51	20	31				
山 武 市	19	10	9				
い す み 市	8	5	3				
大 網 白 里 市	4	3	1				

第10表 市区町村別県内からの転入(平成30年1月~12月) (つづき)

習 志 野 市

(単位:人)

元の市区町村	総 数	男	女	元の市区町村	総 数	男	女
千 葉 市	1,169	612	557	印 旆 郡	11	4	7
中 央 区	199	105	94	酒 々 井 町	3	1	2
花 見 川 区	468	248	220	栄 町	8	3	5
稲 毛 区	140	69	71	香 取 郡	10	4	6
若 葉 区	103	51	52	神 崎 町	4	2	2
緑 区	83	46	37	多 古 町	2	1	1
美 浜 区	176	93	83	東 庄 町	4	1	3
銚 子 市	14	11	3	山 武 郡	17	10	7
市 川 市	368	192	176	九 十 九 里 町	10	5	5
船 橋 市	1,177	606	571	芝 山 町	5	4	1
館 山 市	13	9	4	横 芝 光 町	2	1	1
木 更 津 市	33	15	18	長 生 郡	9	2	7
松 戸 市	121	72	49	一 宮 町	2	0	2
野 田 市	11	4	7	睦 沢 町	2	0	2
茂 原 市	35	11	24	長 生 村	4	1	3
成 田 市	86	39	47	白 子 町	0	0	0
佐 倉 市	111	56	55	長 柄 町	0	0	0
東 金 市	43	30	13	長 南 町	1	1	0
旭 市	14	7	7	夷 隅 郡	3	1	2
習 志 野 市	0	0	0	大 多 喜 町	2	0	2
柏 市	56	31	25	御 宿 町	1	1	0
勝 浦 市	0	0	0	安 房 郡	1	1	0
市 原 市	77	42	35	鋸 南 町	1	1	0
流 山 市	19	14	5				
八 千 代 市	286	163	123				
我 孫 子 市	42	28	14				
鴨 川 市	16	7	9				
鎌 ヶ 谷 市	48	25	23				
君 津 市	15	12	3				
富 津 市	11	5	6				
浦 安 市	126	62	64				
四 街 道 市	42	17	25				
袖 ヶ 浦 市	19	8	11				
八 街 市	29	12	17				
印 西 市	15	8	7				
白 井 市	30	10	20				
富 里 市	14	4	10				
南 房 総 市	5	3	2				
匝 瑳 市	5	2	3				
香 取 市	16	9	7				
山 武 市	18	8	10				
い す み 市	11	9	2				
大 網 白 里 市	11	5	6				

第10表 市区町村別県内からの転入(平成30年1月~12月) (つづき)

柏 市			(単位:人)				
元の市区町村	総 数	男	女	元の市区町村	総 数	男	女
千 葉 市	441	244	197	印 旆 郡	45	26	19
中 央 区	102	49	53	酒 々 井 町	14	8	6
花 見 川 区	72	37	35	栄 町	31	18	13
稲 毛 区	94	55	39	香 取 郡	9	6	3
若 葉 区	69	45	24	神 崎 町	1	0	1
緑 区	43	26	17	多 古 町	5	3	2
美 浜 区	61	32	29	東 庄 町	3	3	0
銚 子 市	19	10	9	山 武 郡	5	2	3
市 川 市	389	216	173	九 十 九 里 町	0	0	0
船 橋 市	442	240	202	芝 山 町	1	0	1
館 山 市	33	24	9	横 芝 光 町	4	2	2
木 更 津 市	62	37	25	長 生 郡	20	15	5
松 戸 市	1,817	905	912	一 宮 町	11	10	1
野 田 市	439	206	233	睦 沢 町	1	0	1
茂 原 市	27	10	17	長 生 村	2	0	2
成 田 市	99	43	56	白 子 町	3	3	0
佐 倉 市	54	33	21	長 柄 町	2	1	1
東 金 市	54	38	16	長 南 町	1	1	0
旭 市	26	10	16	夷 隅 郡	0	0	0
習 志 野 市	85	46	39	大 多 喜 町	0	0	0
柏 市	0	0	0	御 宿 町	0	0	0
勝 浦 市	13	10	3	安 房 郡	0	0	0
市 原 市	77	49	28	鋸 南 町	0	0	0
流 山 市	1,239	638	601				
八 千 代 市	124	63	61				
我 孫 子 市	693	349	344				
鴨 川 市	9	5	4				
鎌 ヶ 谷 市	258	123	135				
君 津 市	26	11	15				
富 津 市	9	4	5				
浦 安 市	82	41	41				
四 街 道 市	50	27	23				
袖 ヶ 浦 市	15	5	10				
八 街 市	23	12	11				
印 西 市	109	52	57				
白 井 市	109	56	53				
富 里 市	16	8	8				
南 房 総 市	13	8	5				
匝 瑳 市	10	7	3				
香 取 市	18	8	10				
山 武 市	17	5	12				
い す み 市	12	5	7				
大 網 白 里 市	5	2	3				

第10表 市区町村別県内からの転入(平成30年1月~12月) (つづき)

勝 浦 市			(単位:人)				
元の市区町村	総 数	男	女	元の市区町村	総 数	男	女
千 葉 市	31	19	12	印 旆 郡	0	0	0
中 央 区	8	6	2	酒 々 井 町	0	0	0
花 見 川 区	6	3	3	栄 町	0	0	0
稲 毛 区	3	2	1	香 取 郡	0	0	0
若 葉 区	5	3	2	神 崎 町	0	0	0
緑 区	0	0	0	多 古 町	0	0	0
美 浜 区	9	5	4	東 庄 町	0	0	0
銚 子 市	3	1	2	山 武 郡	2	2	0
市 川 市	9	6	3	九 十 九 里 町	1	1	0
船 橋 市	19	11	8	芝 山 町	0	0	0
館 山 市	4	3	1	横 芝 光 町	1	1	0
木 更 津 市	2	1	1	長 生 郡	6	3	3
松 戸 市	10	5	5	一 宮 町	3	1	2
野 田 市	3	3	0	睦 沢 町	0	0	0
茂 原 市	15	8	7	長 生 村	0	0	0
成 田 市	3	3	0	白 子 町	1	1	0
佐 倉 市	7	5	2	長 柄 町	2	1	1
東 金 市	9	5	4	長 南 町	0	0	0
旭 市	0	0	0	夷 隅 郡	18	9	9
習 志 野 市	6	2	4	大 多 喜 町	8	6	2
柏 市	9	8	1	御 宿 町	10	3	7
勝 浦 市	0	0	0	安 房 郡	0	0	0
市 原 市	14	9	5	鋸 南 町	0	0	0
流 山 市	1	1	0				
八 千 代 市	6	3	3				
我 孫 子 市	1	1	0				
鴨 川 市	25	12	13				
鎌 ヶ 谷 市	0	0	0				
君 津 市	4	4	0				
富 津 市	0	0	0				
浦 安 市	1	0	1				
四 街 道 市	1	1	0				
袖 ヶ 浦 市	2	1	1				
八 街 市	4	2	2				
印 西 市	2	2	0				
白 井 市	1	1	0				
富 里 市	0	0	0				
南 房 総 市	4	1	3				
匝 瑳 市	1	1	0				
香 取 市	1	1	0				
山 武 市	11	5	6				
い す み 市	29	17	12				
大 網 白 里 市	2	1	1				

第10表 市区町村別県内からの転入(平成30年1月～12月) (つづき)

市 原 市			(単位：人)				
元の市区町村	総 数	男	女	元の市区町村	総 数	男	女
千 葉 市	1,851	988	863	印 旆 郡	15	8	7
中 央 区	633	339	294	酒 々 井 町	7	4	3
花 見 川 区	139	77	62	栄 町	8	4	4
稲 毛 区	134	76	58	香 取 郡	8	4	4
若 葉 区	240	148	92	神 崎 町	1	1	0
緑 区	590	296	294	多 古 町	6	2	4
美 浜 区	115	52	63	東 庄 町	1	1	0
銚 子 市	23	12	11	山 武 郡	28	15	13
市 川 市	136	78	58	九 十 九 里 町	10	3	7
船 橋 市	203	110	93	芝 山 町	0	0	0
館 山 市	39	29	10	横 芝 光 町	18	12	6
木 更 津 市	307	161	146	長 生 郡	68	36	32
松 戸 市	88	51	37	一 宮 町	11	6	5
野 田 市	18	9	9	睦 沢 町	3	0	3
茂 原 市	147	82	65	長 生 村	7	5	2
成 田 市	51	27	24	白 子 町	7	7	0
佐 倉 市	50	29	21	長 柄 町	29	13	16
東 金 市	78	50	28	長 南 町	11	5	6
旭 市	14	10	4	夷 隅 郡	41	23	18
習 志 野 市	82	50	32	大 多 喜 町	31	17	14
柏 市	55	39	16	御 宿 町	10	6	4
勝 浦 市	20	9	11	安 房 郡	5	3	2
市 原 市	0	0	0	鋸 南 町	5	3	2
流 山 市	17	8	9				
八 千 代 市	79	44	35				
我 孫 子 市	27	22	5				
鴨 川 市	21	8	13				
鎌 ヶ 谷 市	45	32	13				
君 津 市	128	75	53				
富 津 市	58	39	19				
浦 安 市	39	22	17				
四 街 道 市	62	37	25				
袖 ヶ 浦 市	336	170	166				
八 街 市	48	26	22				
印 西 市	31	24	7				
白 井 市	15	8	7				
富 里 市	30	14	16				
南 房 総 市	23	8	15				
匝 瑳 市	9	6	3				
香 取 市	16	13	3				
山 武 市	25	11	14				
い す み 市	57	28	29				
大 網 白 里 市	56	28	28				

第10表 市区町村別県内からの転入(平成30年1月~12月) (つづき)

流 山 市			(単位:人)				
元の市区町村	総 数	男	女	元の市区町村	総 数	男	女
千 葉 市	156	86	70	印 旆 郡	8	4	4
中 央 区	37	23	14	酒 々 井 町	3	2	1
花 見 川 区	49	26	23	栄 町	5	2	3
稲 毛 区	32	22	10	香 取 郡	2	1	1
若 葉 区	15	4	11	神 崎 町	2	1	1
緑 区	10	3	7	多 古 町	0	0	0
美 浜 区	13	8	5	東 庄 町	0	0	0
銚 子 市	4	4	0	山 武 郡	5	3	2
市 川 市	286	150	136	九 十 九 里 町	2	1	1
船 橋 市	189	88	101	芝 山 町	2	1	1
館 山 市	6	5	1	横 芝 光 町	1	1	0
木 更 津 市	8	3	5	長 生 郡	2	1	1
松 戸 市	974	484	490	一 宮 町	0	0	0
野 田 市	348	172	176	睦 沢 町	0	0	0
茂 原 市	7	3	4	長 生 村	1	0	1
成 田 市	28	15	13	白 子 町	0	0	0
佐 倉 市	24	10	14	長 柄 町	1	1	0
東 金 市	18	9	9	長 南 町	0	0	0
旭 市	10	5	5	夷 隅 郡	0	0	0
習 志 野 市	52	32	20	大 多 喜 町	0	0	0
柏 市	1,292	631	661	御 宿 町	0	0	0
勝 浦 市	3	2	1	安 房 郡	1	0	1
市 原 市	19	9	10	鋸 南 町	1	0	1
流 山 市	0	0	0				
八 千 代 市	37	14	23				
我 孫 子 市	155	83	72				
鴨 川 市	5	1	4				
鎌 ヶ 谷 市	54	33	21				
君 津 市	10	4	6				
富 津 市	1	0	1				
浦 安 市	65	39	26				
四 街 道 市	25	15	10				
袖 ヶ 浦 市	1	1	0				
八 街 市	6	3	3				
印 西 市	29	15	14				
白 井 市	29	17	12				
富 里 市	6	2	4				
南 房 総 市	2	1	1				
匝 瑳 市	0	0	0				
香 取 市	5	1	4				
山 武 市	2	1	1				
い す み 市	0	0	0				
大 網 白 里 市	4	2	2				

第10表 市区町村別県内からの転入(平成30年1月~12月) (つづき)

八 千 代 市

(単位:人)

元の市区町村	総 数	男	女	元の市区町村	総 数	男	女
千 葉 市	886	462	424	印 旆 郡	35	18	17
中 央 区	113	50	63	酒 々 井 町	28	15	13
花 見 川 区	443	233	210	栄 町	7	3	4
稲 毛 区	112	64	48	香 取 郡	12	3	9
若 葉 区	93	53	40	神 崎 町	1	0	1
緑 区	49	22	27	多 古 町	7	2	5
美 浜 区	76	40	36	東 庄 町	4	1	3
銚 子 市	16	10	6	山 武 郡	18	12	6
市 川 市	422	221	201	九 十 九 里 町	9	5	4
船 橋 市	1,131	603	528	芝 山 町	1	0	1
館 山 市	10	4	6	横 芝 光 町	8	7	1
木 更 津 市	27	14	13	長 生 郡	23	17	6
松 戸 市	150	82	68	一 宮 町	18	14	4
野 田 市	26	13	13	睦 沢 町	0	0	0
茂 原 市	29	13	16	長 生 村	4	3	1
成 田 市	155	67	88	白 子 町	0	0	0
佐 倉 市	504	245	259	長 柄 町	0	0	0
東 金 市	39	24	15	長 南 町	1	0	1
旭 市	10	8	2	夷 隅 郡	1	0	1
習 志 野 市	376	199	177	大 多 喜 町	0	0	0
柏 市	104	59	45	御 宿 町	1	0	1
勝 浦 市	4	3	1	安 房 郡	0	0	0
市 原 市	88	47	41	鋸 南 町	0	0	0
流 山 市	28	18	10				
八 千 代 市	0	0	0				
我 孫 子 市	28	18	10				
鴨 川 市	7	2	5				
鎌 ヶ 谷 市	73	37	36				
君 津 市	20	10	10				
富 津 市	13	7	6				
浦 安 市	103	52	51				
四 街 道 市	76	39	37				
袖 ヶ 浦 市	10	5	5				
八 街 市	50	26	24				
印 西 市	115	60	55				
白 井 市	48	21	27				
富 里 市	86	40	46				
南 房 総 市	2	0	2				
匝 瑳 市	13	3	10				
香 取 市	28	6	22				
山 武 市	13	9	4				
い す み 市	14	10	4				
大 網 白 里 市	26	17	9				

第10表 市区町村別県内からの転入(平成30年1月~12月) (つづき)

我孫子市 (単位:人)

元の市区町村	総数	男	女	元の市区町村	総数	男	女
千葉市	104	48	56	印旛郡	21	9	12
中央区	28	14	14	酒々井町	1	1	0
花見川区	29	11	18	栄町	20	8	12
稲毛区	22	12	10	香取郡	1	1	0
若葉区	12	7	5	神崎町	0	0	0
緑区	7	3	4	多古町	0	0	0
美浜区	6	1	5	東庄町	1	1	0
銚子市	1	0	1	山武郡	4	3	1
市川市	67	36	31	九十九里町	1	1	0
船橋市	85	44	41	芝山町	0	0	0
館山市	11	4	7	横芝光町	3	2	1
木更津市	7	4	3	長生郡	3	0	3
松戸市	248	126	122	一宮町	1	0	1
野田市	55	23	32	睦沢町	0	0	0
茂原市	11	5	6	長生村	0	0	0
成田市	37	17	20	白子町	1	0	1
佐倉市	7	2	5	長柄町	1	0	1
東金市	17	13	4	長南町	0	0	0
旭市	8	3	5	夷隅郡	0	0	0
習志野市	19	11	8	大多喜町	0	0	0
柏市	618	324	294	御宿町	0	0	0
勝浦市	0	0	0	安房郡	0	0	0
市原市	24	14	10	鋸南町	0	0	0
流山市	108	57	51				
八千代市	27	15	12				
我孫子市	0	0	0				
鴨川市	4	1	3				
鎌ヶ谷市	30	17	13				
君津市	4	2	2				
富津市	3	2	1				
浦安市	16	10	6				
四街道市	11	7	4				
袖ヶ浦市	2	2	0				
八街市	6	2	4				
印西市	106	61	45				
白井市	29	14	15				
富里市	9	4	5				
南房総市	3	0	3				
匝瑳市	3	2	1				
香取市	6	2	4				
山武市	9	5	4				
いすみ市	0	0	0				
大網白里市	2	2	0				

第10表 市区町村別県内からの転入(平成30年1月~12月) (つづき)

鴨 川 市			(単位:人)				
元の市区町村	総 数	男	女	元の市区町村	総 数	男	女
千 葉 市	62	27	35	印 旆 郡	2	2	0
中 央 区	14	6	8	酒 々 井 町	1	1	0
花 見 川 区	8	4	4	栄 町	1	1	0
稲 毛 区	5	1	4	香 取 郡	0	0	0
若 葉 区	17	7	10	神 崎 町	0	0	0
緑 区	15	7	8	多 古 町	0	0	0
美 浜 区	3	2	1	東 庄 町	0	0	0
銚 子 市	3	1	2	山 武 郡	5	2	3
市 川 市	11	6	5	九 十 九 里 町	4	2	2
船 橋 市	22	7	15	芝 山 町	0	0	0
館 山 市	39	22	17	横 芝 光 町	1	0	1
木 更 津 市	22	11	11	長 生 郡	8	4	4
松 戸 市	9	4	5	一 宮 町	2	1	1
野 田 市	5	2	3	睦 沢 町	0	0	0
茂 原 市	10	6	4	長 生 村	1	0	1
成 田 市	8	2	6	白 子 町	1	1	0
佐 倉 市	4	1	3	長 柄 町	0	0	0
東 金 市	3	0	3	長 南 町	4	2	2
旭 市	5	5	0	夷 隅 郡	2	1	1
習 志 野 市	5	2	3	大 多 喜 町	0	0	0
柏 市	6	3	3	御 宿 町	2	1	1
勝 浦 市	18	12	6	安 房 郡	2	0	2
市 原 市	15	6	9	鋸 南 町	2	0	2
流 山 市	1	0	1				
八 千 代 市	4	2	2				
我 孫 子 市	6	1	5				
鴨 川 市	0	0	0				
鎌 ヶ 谷 市	2	1	1				
君 津 市	26	14	12				
富 津 市	8	2	6				
浦 安 市	8	4	4				
四 街 道 市	6	3	3				
袖 ヶ 浦 市	2	1	1				
八 街 市	0	0	0				
印 西 市	1	0	1				
白 井 市	4	0	4				
富 里 市	3	2	1				
南 房 総 市	52	21	31				
匝 瑳 市	1	1	0				
香 取 市	4	2	2				
山 武 市	1	0	1				
い す み 市	10	5	5				
大 網 白 里 市	4	3	1				

第10表 市区町村別県内からの転入(平成30年1月～12月) (つづき)

鎌 ヶ 谷 市			(単位：人)				
元の市区町村	総 数	男	女	元の市区町村	総 数	男	女
千 葉 市	195	101	94	印 旆 郡	12	5	7
中 央 区	56	28	28	酒 々 井 町	4	1	3
花 見 川 区	49	20	29	栄 町	8	4	4
稲 毛 区	28	18	10	香 取 郡	2	0	2
若 葉 区	33	20	13	神 崎 町	1	0	1
緑 区	13	7	6	多 古 町	0	0	0
美 浜 区	16	8	8	東 庄 町	1	0	1
銚 子 市	11	7	4	山 武 郡	5	4	1
市 川 市	238	135	103	九 十 九 里 町	0	0	0
船 橋 市	712	365	347	芝 山 町	0	0	0
館 山 市	6	3	3	横 芝 光 町	5	4	1
木 更 津 市	5	3	2	長 生 郡	2	1	1
松 戸 市	478	250	228	一 宮 町	0	0	0
野 田 市	15	9	6	睦 沢 町	0	0	0
茂 原 市	9	3	6	長 生 村	0	0	0
成 田 市	31	13	18	白 子 町	2	1	1
佐 倉 市	31	18	13	長 柄 町	0	0	0
東 金 市	20	14	6	長 南 町	0	0	0
旭 市	15	6	9	夷 隅 郡	1	0	1
習 志 野 市	74	38	36	大 多 喜 町	0	0	0
柏 市	246	117	129	御 宿 町	1	0	1
勝 浦 市	2	1	1	安 房 郡	0	0	0
市 原 市	49	23	26	鋸 南 町	0	0	0
流 山 市	47	27	20				
八 千 代 市	92	55	37				
我 孫 子 市	30	13	17				
鴨 川 市	4	2	2				
鎌 ヶ 谷 市	0	0	0				
君 津 市	8	5	3				
富 津 市	3	2	1				
浦 安 市	31	13	18				
四 街 道 市	16	13	3				
袖 ヶ 浦 市	4	0	4				
八 街 市	7	4	3				
印 西 市	57	25	32				
白 井 市	154	72	82				
富 里 市	8	0	8				
南 房 総 市	1	1	0				
匝 瑳 市	5	4	1				
香 取 市	5	4	1				
山 武 市	6	2	4				
い す み 市	3	1	2				
大 網 白 里 市	7	4	3				

第10表 市区町村別県内からの転入(平成30年1月~12月) (つづき)

津 市			(単位:人)				
元の市区町村	総 数	男	女	元の市区町村	総 数	男	女
千 葉 市	124	68	56	印 旆 郡	5	5	0
中 央 区	43	24	19	酒 々 井 町	4	4	0
花 見 川 区	14	8	6	栄 町	1	1	0
稲 毛 区	15	9	6	香 取 郡	4	2	2
若 葉 区	25	13	12	神 崎 町	1	1	0
緑 区	16	9	7	多 古 町	0	0	0
美 浜 区	11	5	6	東 庄 町	3	1	2
銚 子 市	0	0	0	山 武 郡	7	4	3
市 川 市	20	15	5	九 十 九 里 町	6	3	3
船 橋 市	48	24	24	芝 山 町	0	0	0
館 山 市	52	25	27	横 芝 光 町	1	1	0
木 更 津 市	472	226	246	長 生 郡	6	3	3
松 戸 市	20	11	9	一 宮 町	0	0	0
野 田 市	5	3	2	睦 沢 町	1	0	1
茂 原 市	11	6	5	長 生 村	2	1	1
成 田 市	11	9	2	白 子 町	0	0	0
佐 倉 市	5	5	0	長 柄 町	1	1	0
東 金 市	17	11	6	長 南 町	2	1	1
旭 市	5	3	2	夷 隅 郡	4	4	0
習 志 野 市	13	8	5	大 多 喜 町	2	2	0
柏 市	16	7	9	御 宿 町	2	2	0
勝 浦 市	3	3	0	安 房 郡	18	9	9
市 原 市	124	72	52	鋸 南 町	18	9	9
流 山 市	3	3	0				
八 千 代 市	14	5	9				
我 孫 子 市	3	1	2				
鴨 川 市	44	24	20				
鎌 ヶ 谷 市	10	5	5				
君 津 市	0	0	0				
富 津 市	303	182	121				
浦 安 市	3	1	2				
四 街 道 市	6	5	1				
袖 ヶ 浦 市	92	47	45				
八 街 市	5	3	2				
印 西 市	7	5	2				
白 井 市	8	4	4				
富 里 市	1	0	1				
南 房 総 市	23	12	11				
匝 瑳 市	2	0	2				
香 取 市	1	1	0				
山 武 市	3	1	2				
い す み 市	7	3	4				
大 網 白 里 市	5	3	2				

第10表 市区町村別県内からの転入(平成30年1月~12月) (つづき)

富 津 市			(単位:人)				
元の市区町村	総 数	男	女	元の市区町村	総 数	男	女
千 葉 市	53	30	23	印 旆 郡	1	1	0
中 央 区	25	14	11	酒 々 井 町	1	1	0
花 見 川 区	6	5	1	栄 町	0	0	0
稲 毛 区	7	3	4	香 取 郡	3	1	2
若 葉 区	8	5	3	神 崎 町	0	0	0
緑 区	2	2	0	多 古 町	3	1	2
美 浜 区	5	1	4	東 庄 町	0	0	0
銚 子 市	1	1	0	山 武 郡	4	1	3
市 川 市	17	13	4	九 十 九 里 町	2	1	1
船 橋 市	24	17	7	芝 山 町	0	0	0
館 山 市	27	19	8	横 芝 光 町	2	0	2
木 更 津 市	133	76	57	長 生 郡	4	3	1
松 戸 市	14	5	9	一 宮 町	1	1	0
野 田 市	5	2	3	睦 沢 町	0	0	0
茂 原 市	10	8	2	長 生 村	0	0	0
成 田 市	15	13	2	白 子 町	0	0	0
佐 倉 市	9	6	3	長 柄 町	0	0	0
東 金 市	2	1	1	長 南 町	3	2	1
旭 市	8	6	2	夷 隅 郡	1	1	0
習 志 野 市	8	5	3	大 多 喜 町	1	1	0
柏 市	7	3	4	御 宿 町	0	0	0
勝 浦 市	2	2	0	安 房 郡	14	6	8
市 原 市	40	21	19	鋸 南 町	14	6	8
流 山 市	0	0	0				
八 千 代 市	12	5	7				
我 孫 子 市	1	1	0				
鴨 川 市	17	10	7				
鎌 ヶ 谷 市	4	4	0				
君 津 市	256	144	112				
富 津 市	0	0	0				
浦 安 市	4	1	3				
四 街 道 市	2	1	1				
袖 ヶ 浦 市	24	14	10				
八 街 市	9	6	3				
印 西 市	3	2	1				
白 井 市	1	1	0				
富 里 市	1	1	0				
南 房 総 市	6	4	2				
匝 瑳 市	0	0	0				
香 取 市	1	0	1				
山 武 市	2	1	1				
い す み 市	5	2	3				
大 網 白 里 市	3	2	1				

第10表 市区町村別県内からの転入(平成30年1月～12月) (つづき)

浦 安 市			(単位:人)				
元の市区町村	総 数	男	女	元の市区町村	総 数	男	女
千 葉 市	435	200	235	印 旆 郡	9	5	4
中 央 区	108	46	62	酒 々 井 町	4	2	2
花 見 川 区	66	31	35	栄 町	5	3	2
稲 毛 区	38	17	21	香 取 郡	5	4	1
若 葉 区	39	22	17	神 崎 町	1	0	1
緑 区	56	19	37	多 古 町	2	2	0
美 浜 区	128	65	63	東 庄 町	2	2	0
銚 子 市	4	2	2	山 武 郡	10	4	6
市 川 市	901	467	434	九 十 九 里 町	2	2	0
船 橋 市	293	148	145	芝 山 町	2	1	1
館 山 市	9	6	3	横 芝 光 町	6	1	5
木 更 津 市	29	16	13	長 生 郡	12	9	3
松 戸 市	119	53	66	一 宮 町	2	1	1
野 田 市	22	17	5	睦 沢 町	1	0	1
茂 原 市	25	10	15	長 生 村	3	2	1
成 田 市	52	27	25	白 子 町	4	4	0
佐 倉 市	25	11	14	長 柄 町	1	1	0
東 金 市	30	17	13	長 南 町	1	1	0
旭 市	6	1	5	夷 隅 郡	1	1	0
習 志 野 市	81	41	40	大 多 喜 町	0	0	0
柏 市	55	28	27	御 宿 町	1	1	0
勝 浦 市	2	1	1	安 房 郡	2	1	1
市 原 市	57	27	30	鋸 南 町	2	1	1
流 山 市	36	18	18				
八 千 代 市	65	33	32				
我 孫 子 市	15	12	3				
鴨 川 市	6	4	2				
鎌 ヶ 谷 市	20	7	13				
君 津 市	9	7	2				
富 津 市	3	1	2				
浦 安 市	0	0	0				
四 街 道 市	28	10	18				
袖 ヶ 浦 市	12	6	6				
八 街 市	5	1	4				
印 西 市	23	8	15				
白 井 市	8	4	4				
富 里 市	14	6	8				
南 房 総 市	3	0	3				
匝 瑳 市	12	4	8				
香 取 市	7	4	3				
山 武 市	8	2	6				
い す み 市	6	1	5				
大 網 白 里 市	13	6	7				

第10表 市区町村別県内からの転入(平成30年1月~12月) (つづき)

四 街 道 市

(単位:人)

元の市区町村	総 数	男	女	元の市区町村	総 数	男	女
千 葉 市	1,026	560	466	印 旆 郡	33	21	12
中 央 区	151	77	74	酒 々 井 町	30	20	10
花 見 川 区	145	84	61	栄 町	3	1	2
稲 毛 区	300	169	131	香 取 郡	6	2	4
若 葉 区	322	173	149	神 崎 町	0	0	0
緑 区	61	29	32	多 古 町	4	1	3
美 浜 区	47	28	19	東 庄 町	2	1	1
銚 子 市	7	6	1	山 武 郡	20	11	9
市 川 市	77	39	38	九 十 九 里 町	2	1	1
船 橋 市	156	75	81	芝 山 町	4	2	2
館 山 市	13	6	7	横 芝 光 町	14	8	6
木 更 津 市	14	8	6	長 生 郡	19	8	11
松 戸 市	44	26	18	一 宮 町	9	4	5
野 田 市	11	6	5	睦 沢 町	1	1	0
茂 原 市	26	10	16	長 生 村	6	1	5
成 田 市	104	53	51	白 子 町	1	0	1
佐 倉 市	284	141	143	長 柄 町	2	2	0
東 金 市	29	17	12	長 南 町	0	0	0
旭 市	24	9	15	夷 隅 郡	4	4	0
習 志 野 市	59	32	27	大 多 喜 町	4	4	0
柏 市	38	22	16	御 宿 町	0	0	0
勝 浦 市	5	4	1	安 房 郡	0	0	0
市 原 市	93	50	43	鋸 南 町	0	0	0
流 山 市	6	2	4				
八 千 代 市	138	73	65				
我 孫 子 市	17	12	5				
鴨 川 市	6	1	5				
鎌 ヶ 谷 市	13	7	6				
君 津 市	16	9	7				
富 津 市	5	3	2				
浦 安 市	21	11	10				
四 街 道 市	0	0	0				
袖 ヶ 浦 市	5	2	3				
八 街 市	148	68	80				
印 西 市	27	13	14				
白 井 市	15	9	6				
富 里 市	53	25	28				
南 房 総 市	3	1	2				
匝 瑳 市	13	6	7				
香 取 市	13	6	7				
山 武 市	32	19	13				
い す み 市	7	4	3				
大 網 白 里 市	19	13	6				

第10表 市区町村別県内からの転入(平成30年1月~12月) (つづき)

袖ヶ浦市			(単位:人)				
元の市区町村	総数	男	女	元の市区町村	総数	男	女
千葉市	206	107	99	印旛郡	2	2	0
中央区	93	45	48	酒々井町	2	2	0
花見川区	18	11	7	栄町	0	0	0
稲毛区	12	8	4	香取郡	2	1	1
若葉区	33	17	16	神崎町	0	0	0
緑区	34	18	16	多古町	1	0	1
美浜区	16	8	8	東庄町	1	1	0
銚子市	3	1	2	山武郡	5	3	2
市川市	25	13	12	九十九里町	1	0	1
船橋市	45	24	21	芝山町	1	1	0
館山市	23	11	12	横芝光町	3	2	1
木更津市	514	248	266	長生郡	5	2	3
松戸市	23	11	12	一宮町	1	0	1
野田市	2	0	2	睦沢町	1	1	0
茂原市	21	9	12	長生村	1	0	1
成田市	20	12	8	白子町	1	1	0
佐倉市	11	5	6	長柄町	0	0	0
東金市	11	5	6	長南町	1	0	1
旭市	4	3	1	夷隅郡	4	1	3
習志野市	17	9	8	大多喜町	2	0	2
柏市	13	8	5	御宿町	2	1	1
勝浦市	6	3	3	安房郡	5	3	2
市原市	463	245	218	鋸南町	5	3	2
流山市	9	4	5				
八千代市	17	9	8				
我孫子市	12	7	5				
鴨川市	21	4	17				
鎌ヶ谷市	10	6	4				
君津市	177	88	89				
富津市	50	27	23				
浦安市	6	3	3				
四街道市	9	7	2				
袖ヶ浦市	0	0	0				
八街市	2	2	0				
印西市	1	0	1				
白井市	1	1	0				
富里市	5	1	4				
南房総市	22	12	10				
匝瑳市	0	0	0				
香取市	0	0	0				
山武市	0	0	0				
いすみ市	7	5	2				
大網白里市	5	1	4				

第10表 市区町村別県内からの転入(平成30年1月~12月) (つづき)

八 街 市			(単位:人)				
元の市区町村	総 数	男	女	元の市区町村	総 数	男	女
千 葉 市	287	156	131	印 旆 郡	24	12	12
中 央 区	52	35	17	酒 々 井 町	20	11	9
花 見 川 区	42	23	19	栄 町	4	1	3
稲 毛 区	45	23	22	香 取 郡	10	5	5
若 葉 区	95	46	49	神 崎 町	4	2	2
緑 区	39	22	17	多 古 町	6	3	3
美 浜 区	14	7	7	東 庄 町	0	0	0
銚 子 市	11	5	6	山 武 郡	53	31	22
市 川 市	33	21	12	九 十 九 里 町	5	2	3
船 橋 市	54	31	23	芝 山 町	17	10	7
館 山 市	9	5	4	横 芝 光 町	31	19	12
木 更 津 市	17	5	12	長 生 郡	9	3	6
松 戸 市	22	15	7	一 宮 町	2	0	2
野 田 市	1	0	1	睦 沢 町	2	0	2
茂 原 市	17	10	7	長 生 村	3	1	2
成 田 市	120	71	49	白 子 町	1	1	0
佐 倉 市	91	50	41	長 柄 町	1	1	0
東 金 市	66	36	30	長 南 町	0	0	0
旭 市	10	2	8	夷 隅 郡	4	2	2
習 志 野 市	31	17	14	大 多 喜 町	1	1	0
柏 市	17	6	11	御 宿 町	3	1	2
勝 浦 市	8	5	3	安 房 郡	0	0	0
市 原 市	35	16	19	鋸 南 町	0	0	0
流 山 市	0	0	0				
八 千 代 市	33	20	13				
我 孫 子 市	4	2	2				
鴨 川 市	4	2	2				
鎌 ヶ 谷 市	17	8	9				
君 津 市	3	0	3				
富 津 市	2	1	1				
浦 安 市	7	5	2				
四 街 道 市	72	39	33				
袖 ヶ 浦 市	4	2	2				
八 街 市	0	0	0				
印 西 市	17	12	5				
白 井 市	12	6	6				
富 里 市	108	52	56				
南 房 総 市	1	1	0				
匝 瑳 市	12	6	6				
香 取 市	10	6	4				
山 武 市	100	52	48				
い す み 市	3	1	2				
大 網 白 里 市	20	9	11				

第10表 市区町村別県内からの転入(平成30年1月～12月) (つづき)

印 西 市			(単位:人)				
元の市区町村	総 数	男	女	元の市区町村	総 数	男	女
千 葉 市	191	104	87	印 旆 郡	144	68	76
中 央 区	35	21	14	酒 々 井 町	48	27	21
花 見 川 区	46	24	22	栄 町	96	41	55
稲 毛 区	21	12	9	香 取 郡	5	4	1
若 葉 区	20	11	9	神 崎 町	2	1	1
緑 区	18	10	8	多 古 町	1	1	0
美 浜 区	51	26	25	東 庄 町	2	2	0
銚 子 市	6	4	2	山 武 郡	15	9	6
市 川 市	128	67	61	九 十 九 里 町	1	1	0
船 橋 市	246	130	116	芝 山 町	9	6	3
館 山 市	6	2	4	横 芝 光 町	5	2	3
木 更 津 市	19	9	10	長 生 郡	6	5	1
松 戸 市	165	80	85	一 宮 町	5	5	0
野 田 市	22	5	17	睦 沢 町	0	0	0
茂 原 市	9	5	4	長 生 村	0	0	0
成 田 市	306	157	149	白 子 町	1	0	1
佐 倉 市	170	82	88	長 柄 町	0	0	0
東 金 市	11	8	3	長 南 町	0	0	0
旭 市	9	3	6	夷 隅 郡	3	2	1
習 志 野 市	63	37	26	大 多 喜 町	0	0	0
柏 市	154	73	81	御 宿 町	3	2	1
勝 浦 市	2	2	0	安 房 郡	0	0	0
市 原 市	33	20	13	鋸 南 町	0	0	0
流 山 市	36	19	17				
八 千 代 市	255	130	125				
我 孫 子 市	114	59	55				
鴨 川 市	4	1	3				
鎌 ヶ 谷 市	139	73	66				
君 津 市	3	2	1				
富 津 市	4	1	3				
浦 安 市	43	19	24				
四 街 道 市	33	16	17				
袖 ヶ 浦 市	6	2	4				
八 街 市	37	15	22				
印 西 市	0	0	0				
白 井 市	215	105	110				
富 里 市	53	27	26				
南 房 総 市	1	1	0				
匝 瑳 市	4	1	3				
香 取 市	10	4	6				
山 武 市	7	3	4				
い す み 市	4	2	2				
大 網 白 里 市	2	0	2				

第10表 市区町村別県内からの転入(平成30年1月~12月) (つづき)

白 井 市			(単位:人)				
元の市区町村	総 数	男	女	元の市区町村	総 数	男	女
千 葉 市	92	46	46	印 旆 郡	10	6	4
中 央 区	22	11	11	酒 々 井 町	7	5	2
花 見 川 区	21	12	9	栄 町	3	1	2
稲 毛 区	21	9	12	香 取 郡	5	1	4
若 葉 区	13	6	7	神 崎 町	4	1	3
緑 区	6	4	2	多 古 町	1	0	1
美 浜 区	9	4	5	東 庄 町	0	0	0
銚 子 市	3	2	1	山 武 郡	2	2	0
市 川 市	92	44	48	九 十 九 里 町	2	2	0
船 橋 市	168	85	83	芝 山 町	0	0	0
館 山 市	4	3	1	横 芝 光 町	0	0	0
木 更 津 市	3	1	2	長 生 郡	5	1	4
松 戸 市	102	57	45	一 宮 町	0	0	0
野 田 市	7	5	2	睦 沢 町	2	0	2
茂 原 市	6	4	2	長 生 村	0	0	0
成 田 市	24	13	11	白 子 町	0	0	0
佐 倉 市	17	5	12	長 柄 町	3	1	2
東 金 市	2	1	1	長 南 町	0	0	0
旭 市	4	2	2	夷 隅 郡	1	0	1
習 志 野 市	14	8	6	大 多 喜 町	1	0	1
柏 市	133	82	51	御 宿 町	0	0	0
勝 浦 市	1	0	1	安 房 郡	0	0	0
市 原 市	13	8	5	鋸 南 町	0	0	0
流 山 市	16	8	8				
八 千 代 市	46	27	19				
我 孫 子 市	26	17	9				
鴨 川 市	2	0	2				
鎌 ヶ 谷 市	196	96	100				
君 津 市	3	1	2				
富 津 市	3	1	2				
浦 安 市	9	5	4				
四 街 道 市	15	12	3				
袖 ヶ 浦 市	0	0	0				
八 街 市	8	6	2				
印 西 市	77	45	32				
白 井 市	0	0	0				
富 里 市	13	6	7				
南 房 総 市	1	0	1				
匝 瑳 市	4	3	1				
香 取 市	6	2	4				
山 武 市	6	3	3				
い す み 市	0	0	0				
大 網 白 里 市	4	2	2				

第10表 市区町村別県内からの転入(平成30年1月~12月) (つづき)

富 里 市			(単位:人)				
元の市区町村	総 数	男	女	元の市区町村	総 数	男	女
千 葉 市	95	51	44	印 旆 郡	75	38	37
中 央 区	20	9	11	酒 々 井 町	56	30	26
花 見 川 区	15	10	5	栄 町	19	8	11
稲 毛 区	13	6	7	香 取 郡	48	28	20
若 葉 区	27	17	10	神 崎 町	8	5	3
緑 区	10	5	5	多 古 町	37	21	16
美 浜 区	10	4	6	東 庄 町	3	2	1
銚 子 市	6	2	4	山 武 郡	55	22	33
市 川 市	21	18	3	九 十 九 里 町	2	1	1
船 橋 市	42	24	18	芝 山 町	35	11	24
館 山 市	6	3	3	横 芝 光 町	18	10	8
木 更 津 市	16	7	9	長 生 郡	2	2	0
松 戸 市	26	15	11	一 宮 町	2	2	0
野 田 市	2	1	1	睦 沢 町	0	0	0
茂 原 市	18	14	4	長 生 村	0	0	0
成 田 市	586	310	276	白 子 町	0	0	0
佐 倉 市	49	23	26	長 柄 町	0	0	0
東 金 市	23	10	13	長 南 町	0	0	0
旭 市	35	19	16	夷 隅 郡	2	1	1
習 志 野 市	4	2	2	大 多 喜 町	2	1	1
柏 市	35	22	13	御 宿 町	0	0	0
勝 浦 市	4	3	1	安 房 郡	0	0	0
市 原 市	22	9	13	鋸 南 町	0	0	0
流 山 市	6	2	4				
八 千 代 市	23	12	11				
我 孫 子 市	7	6	1				
鴨 川 市	1	0	1				
鎌 ヶ 谷 市	7	6	1				
君 津 市	11	3	8				
富 津 市	2	1	1				
浦 安 市	9	7	2				
四 街 道 市	36	26	10				
袖 ヶ 浦 市	5	4	1				
八 街 市	125	75	50				
印 西 市	30	21	9				
白 井 市	12	5	7				
富 里 市	0	0	0				
南 房 総 市	1	1	0				
匝 瑳 市	21	13	8				
香 取 市	53	25	28				
山 武 市	61	29	32				
い す み 市	0	0	0				
大 網 白 里 市	6	2	4				

第10表 市区町村別県内からの転入(平成30年1月~12月) (つづき)

南 房 総 市			(単位:人)				
元の市区町村	総 数	男	女	元の市区町村	総 数	男	女
千 葉 市	41	24	17	印 旆 郡	1	1	0
中 央 区	16	12	4	酒 々 井 町	1	1	0
花 見 川 区	7	4	3	栄 町	0	0	0
稲 毛 区	4	3	1	香 取 郡	0	0	0
若 葉 区	5	1	4	神 崎 町	0	0	0
緑 区	7	3	4	多 古 町	0	0	0
美 浜 区	2	1	1	東 庄 町	0	0	0
銚 子 市	0	0	0	山 武 郡	1	1	0
市 川 市	16	9	7	九 十 九 里 町	0	0	0
船 橋 市	15	7	8	芝 山 町	0	0	0
館 山 市	219	92	127	横 芝 光 町	1	1	0
木 更 津 市	23	14	9	長 生 郡	3	3	0
松 戸 市	7	4	3	一 宮 町	3	3	0
野 田 市	0	0	0	睦 沢 町	0	0	0
茂 原 市	9	4	5	長 生 村	0	0	0
成 田 市	2	1	1	白 子 町	0	0	0
佐 倉 市	3	1	2	長 柄 町	0	0	0
東 金 市	2	1	1	長 南 町	0	0	0
旭 市	1	0	1	夷 隅 郡	0	0	0
習 志 野 市	5	3	2	大 多 喜 町	0	0	0
柏 市	10	7	3	御 宿 町	0	0	0
勝 浦 市	0	0	0	安 房 郡	12	3	9
市 原 市	15	6	9	鋸 南 町	12	3	9
流 山 市	4	2	2				
八 千 代 市	9	3	6				
我 孫 子 市	1	1	0				
鴨 川 市	65	25	40				
鎌 ヶ 谷 市	7	2	5				
君 津 市	20	12	8				
富 津 市	5	3	2				
浦 安 市	2	2	0				
四 街 道 市	3	2	1				
袖 ヶ 浦 市	8	2	6				
八 街 市	1	0	1				
印 西 市	0	0	0				
白 井 市	2	2	0				
富 里 市	2	1	1				
南 房 総 市	0	0	0				
匝 瑳 市	0	0	0				
香 取 市	2	2	0				
山 武 市	1	1	0				
い す み 市	2	1	1				
大 網 白 里 市	0	0	0				

第10表 市区町村別県内からの転入(平成30年1月～12月) (つづき)

匝 瑳 市			(単位：人)				
元の市区町村	総 数	男	女	元の市区町村	総 数	男	女
千 葉 市	31	18	13	印 旆 郡	0	0	0
中 央 区	15	10	5	酒 々 井 町	0	0	0
花 見 川 区	6	3	3	栄 町	0	0	0
稲 毛 区	2	1	1	香 取 郡	21	13	8
若 葉 区	3	1	2	神 崎 町	0	0	0
緑 区	3	1	2	多 古 町	14	10	4
美 浜 区	2	2	0	東 庄 町	7	3	4
銚 子 市	28	8	20	山 武 郡	57	28	29
市 川 市	3	1	2	九 十 九 里 町	1	1	0
船 橋 市	20	15	5	芝 山 町	4	1	3
館 山 市	1	1	0	横 芝 光 町	52	26	26
木 更 津 市	0	0	0	長 生 郡	4	2	2
松 戸 市	9	7	2	一 宮 町	2	0	2
野 田 市	5	4	1	睦 沢 町	0	0	0
茂 原 市	2	2	0	長 生 村	1	1	0
成 田 市	42	21	21	白 子 町	1	1	0
佐 倉 市	11	7	4	長 柄 町	0	0	0
東 金 市	23	12	11	長 南 町	0	0	0
旭 市	117	56	61	夷 隅 郡	0	0	0
習 志 野 市	6	2	4	大 多 喜 町	0	0	0
柏 市	4	1	3	御 宿 町	0	0	0
勝 浦 市	0	0	0	安 房 郡	0	0	0
市 原 市	5	3	2	鋸 南 町	0	0	0
流 山 市	2	2	0				
八 千 代 市	10	8	2				
我 孫 子 市	3	3	0				
鴨 川 市	11	10	1				
鎌 ヶ 谷 市	2	2	0				
君 津 市	1	1	0				
富 津 市	4	2	2				
浦 安 市	6	2	4				
四 街 道 市	7	4	3				
袖 ヶ 浦 市	0	0	0				
八 街 市	16	9	7				
印 西 市	5	4	1				
白 井 市	0	0	0				
富 里 市	11	8	3				
南 房 総 市	0	0	0				
匝 瑳 市	0	0	0				
香 取 市	14	10	4				
山 武 市	28	13	15				
い す み 市	0	0	0				
大 網 白 里 市	9	5	4				

第10表 市区町村別県内からの転入(平成30年1月~12月)(つづき)

香 取 市			(単位:人)				
元の市区町村	総 数	男	女	元の市区町村	総 数	男	女
千 葉 市	70	45	25	印 旆 郡	10	4	6
中 央 区	21	12	9	酒 々 井 町	8	4	4
花 見 川 区	16	9	7	栄 町	2	0	2
稲 毛 区	4	2	2	香 取 郡	90	47	43
若 葉 区	16	13	3	神 崎 町	38	20	18
緑 区	3	2	1	多 古 町	15	7	8
美 浜 区	10	7	3	東 庄 町	37	20	17
銚 子 市	41	19	22	山 武 郡	10	7	3
市 川 市	30	14	16	九 十 九 里 町	1	1	0
船 橋 市	31	14	17	芝 山 町	7	5	2
館 山 市	4	2	2	横 芝 光 町	2	1	1
木 更 津 市	5	2	3	長 生 郡	1	1	0
松 戸 市	13	9	4	一 宮 町	0	0	0
野 田 市	5	2	3	睦 沢 町	0	0	0
茂 原 市	6	6	0	長 生 村	1	1	0
成 田 市	169	84	85	白 子 町	0	0	0
佐 倉 市	15	10	5	長 柄 町	0	0	0
東 金 市	14	10	4	長 南 町	0	0	0
旭 市	36	14	22	夷 隅 郡	0	0	0
習 志 野 市	10	4	6	大 多 喜 町	0	0	0
柏 市	18	9	9	御 宿 町	0	0	0
勝 浦 市	1	1	0	安 房 郡	0	0	0
市 原 市	7	4	3	鋸 南 町	0	0	0
流 山 市	5	2	3				
八 千 代 市	9	4	5				
我 孫 子 市	5	4	1				
鴨 川 市	3	1	2				
鎌 ヶ 谷 市	12	5	7				
君 津 市	6	4	2				
富 津 市	2	2	0				
浦 安 市	9	6	3				
四 街 道 市	21	13	8				
袖 ヶ 浦 市	7	5	2				
八 街 市	21	15	6				
印 西 市	23	12	11				
白 井 市	4	2	2				
富 里 市	36	22	14				
南 房 総 市	0	0	0				
匝 瑳 市	14	6	8				
香 取 市	0	0	0				
山 武 市	16	10	6				
い す み 市	6	3	3				
大 網 白 里 市	4	1	3				

第10表 市区町村別県内からの転入(平成30年1月～12月) (つづき)

山 武 市			(単位：人)				
元の市区町村	総 数	男	女	元の市区町村	総 数	男	女
千 葉 市	133	75	58	印 旆 郡	7	4	3
中 央 区	27	13	14	酒 々 井 町	7	4	3
花 見 川 区	20	12	8	栄 町	0	0	0
稲 毛 区	18	10	8	香 取 郡	11	8	3
若 葉 区	34	20	14	神 崎 町	0	0	0
緑 区	31	18	13	多 古 町	9	7	2
美 浜 区	3	2	1	東 庄 町	2	1	1
銚 子 市	22	19	3	山 武 郡	84	38	46
市 川 市	22	13	9	九 十 九 里 町	11	5	6
船 橋 市	21	13	8	芝 山 町	12	5	7
館 山 市	2	2	0	横 芝 光 町	61	28	33
木 更 津 市	4	3	1	長 生 郡	14	9	5
松 戸 市	14	8	6	一 宮 町	3	2	1
野 田 市	1	1	0	睦 沢 町	1	0	1
茂 原 市	16	9	7	長 生 村	8	5	3
成 田 市	27	14	13	白 子 町	1	1	0
佐 倉 市	27	15	12	長 柄 町	0	0	0
東 金 市	131	67	64	長 南 町	1	1	0
旭 市	26	15	11	夷 隅 郡	3	0	3
習 志 野 市	14	7	7	大 多 喜 町	3	0	3
柏 市	8	7	1	御 宿 町	0	0	0
勝 浦 市	4	2	2	安 房 郡	0	0	0
市 原 市	17	11	6	鋸 南 町	0	0	0
流 山 市	4	3	1				
八 千 代 市	19	8	11				
我 孫 子 市	0	0	0				
鴨 川 市	0	0	0				
鎌 ヶ 谷 市	5	3	2				
君 津 市	9	5	4				
富 津 市	0	0	0				
浦 安 市	2	1	1				
四 街 道 市	18	11	7				
袖 ヶ 浦 市	4	2	2				
八 街 市	107	64	43				
印 西 市	2	0	2				
白 井 市	3	2	1				
富 里 市	38	20	18				
南 房 総 市	0	0	0				
匝 瑳 市	34	15	19				
香 取 市	9	6	3				
山 武 市	0	0	0				
い す み 市	8	2	6				
大 網 白 里 市	26	12	14				

第10表 市区町村別県内からの転入(平成30年1月～12月) (つづき)

い す み 市			(単位:人)				
元の市区町村	総数	男	女	元の市区町村	総数	男	女
千 葉 市	62	32	30	印 旆 郡	0	0	0
中 央 区	28	16	12	酒 々 井 町	0	0	0
花 見 川 区	2	1	1	栄 町	0	0	0
稲 毛 区	6	1	5	香 取 郡	1	0	1
若 葉 区	7	3	4	神 崎 町	0	0	0
緑 区	12	7	5	多 古 町	1	0	1
美 浜 区	7	4	3	東 庄 町	0	0	0
銚 子 市	2	1	1	山 武 郡	4	2	2
市 川 市	13	9	4	九 十 九 里 町	4	2	2
船 橋 市	28	15	13	芝 山 町	0	0	0
館 山 市	3	2	1	横 芝 光 町	0	0	0
木 更 津 市	8	4	4	長 生 郡	65	37	28
松 戸 市	3	1	2	一 宮 町	44	23	21
野 田 市	0	0	0	睦 沢 町	3	1	2
茂 原 市	92	48	44	長 生 村	7	6	1
成 田 市	7	5	2	白 子 町	7	5	2
佐 倉 市	3	2	1	長 柄 町	2	1	1
東 金 市	6	4	2	長 南 町	2	1	1
旭 市	1	1	0	夷 隅 郡	40	16	24
習 志 野 市	3	1	2	大 多 喜 町	19	6	13
柏 市	8	4	4	御 宿 町	21	10	11
勝 浦 市	42	14	28	安 房 郡	1	0	1
市 原 市	23	11	12	鋸 南 町	1	0	1
流 山 市	1	0	1				
八 千 代 市	8	4	4				
我 孫 子 市	2	1	1				
鴨 川 市	14	5	9				
鎌 ヶ 谷 市	6	1	5				
君 津 市	12	3	9				
富 津 市	3	3	0				
浦 安 市	4	2	2				
四 街 道 市	4	3	1				
袖 ヶ 浦 市	0	0	0				
八 街 市	5	4	1				
印 西 市	0	0	0				
白 井 市	4	3	1				
富 里 市	2	0	2				
南 房 総 市	4	2	2				
匝 瑳 市	1	1	0				
香 取 市	4	1	3				
山 武 市	10	4	6				
い す み 市	0	0	0				
大 網 白 里 市	9	4	5				

第10表 市区町村別県内からの転入(平成30年1月~12月) (つづき)

大 網 白 里 市

(単位:人)

元の市区町村	総 数	男	女	元の市区町村	総 数	男	女
千 葉 市	278	148	130	印 旆 郡	2	2	0
中 央 区	68	38	30	酒 々 井 町	0	0	0
花 見 川 区	30	15	15	栄 町	2	2	0
稲 毛 区	30	15	15	香 取 郡	4	2	2
若 葉 区	38	19	19	神 崎 町	0	0	0
緑 区	103	54	49	多 古 町	3	2	1
美 浜 区	9	7	2	東 庄 町	1	0	1
銚 子 市	4	1	3	山 武 郡	37	18	19
市 川 市	32	14	18	九 十 九 里 町	29	14	15
船 橋 市	43	21	22	芝 山 町	0	0	0
館 山 市	6	4	2	横 芝 光 町	8	4	4
木 更 津 市	15	7	8	長 生 郡	72	36	36
松 戸 市	15	9	6	一 宮 町	11	7	4
野 田 市	5	3	2	睦 沢 町	10	6	4
茂 原 市	138	69	69	長 生 村	15	8	7
成 田 市	20	14	6	白 子 町	25	10	15
佐 倉 市	9	5	4	長 柄 町	6	2	4
東 金 市	140	65	75	長 南 町	5	3	2
旭 市	3	2	1	夷 隅 郡	6	3	3
習 志 野 市	10	3	7	大 多 喜 町	3	2	1
柏 市	4	4	0	御 宿 町	3	1	2
勝 浦 市	4	3	1	安 房 郡	0	0	0
市 原 市	37	18	19	鋸 南 町	0	0	0
流 山 市	1	0	1				
八 千 代 市	18	10	8				
我 孫 子 市	2	2	0				
鴨 川 市	8	3	5				
鎌 ヶ 谷 市	2	1	1				
君 津 市	2	2	0				
富 津 市	2	1	1				
浦 安 市	6	2	4				
四 街 道 市	14	11	3				
袖 ヶ 浦 市	1	1	0				
八 街 市	36	21	15				
印 西 市	6	3	3				
白 井 市	1	0	1				
富 里 市	12	4	8				
南 房 総 市	0	0	0				
匝 瑳 市	3	3	0				
香 取 市	2	0	2				
山 武 市	30	15	15				
い す み 市	24	15	9				
大 網 白 里 市	0	0	0				

第10表 市区町村別県内からの転入(平成30年1月～12月) (つづき)

酒 々 井 町			(単位：人)				
元の市区町村	総 数	男	女	元の市区町村	総 数	男	女
千 葉 市	45	22	23	印 旆 郡	8	5	3
中 央 区	7	3	4	酒 々 井 町	0	0	0
花 見 川 区	8	4	4	栄 町	8	5	3
稲 毛 区	8	6	2	香 取 郡	15	6	9
若 葉 区	12	7	5	神 崎 町	5	2	3
緑 区	5	0	5	多 古 町	10	4	6
美 浜 区	5	2	3	東 庄 町	0	0	0
銚 子 市	1	1	0	山 武 郡	2	1	1
市 川 市	11	5	6	九 十 九 里 町	0	0	0
船 橋 市	15	8	7	芝 山 町	0	0	0
館 山 市	2	2	0	横 芝 光 町	2	1	1
木 更 津 市	2	2	0	長 生 郡	1	1	0
松 戸 市	7	5	2	一 宮 町	0	0	0
野 田 市	0	0	0	睦 沢 町	1	1	0
茂 原 市	2	1	1	長 生 村	0	0	0
成 田 市	105	57	48	白 子 町	0	0	0
佐 倉 市	41	19	22	長 柄 町	0	0	0
東 金 市	4	3	1	長 南 町	0	0	0
旭 市	7	5	2	夷 隅 郡	0	0	0
習 志 野 市	5	2	3	大 多 喜 町	0	0	0
柏 市	7	2	5	御 宿 町	0	0	0
勝 浦 市	0	0	0	安 房 郡	1	0	1
市 原 市	9	3	6	鋸 南 町	1	0	1
流 山 市	1	0	1				
八 千 代 市	6	2	4				
我 孫 子 市	7	5	2				
鴨 川 市	3	2	1				
鎌 ヶ 谷 市	1	1	0				
君 津 市	2	1	1				
富 津 市	0	0	0				
浦 安 市	3	2	1				
四 街 道 市	25	12	13				
袖 ヶ 浦 市	0	0	0				
八 街 市	44	21	23				
印 西 市	238	146	92				
白 井 市	1	0	1				
富 里 市	38	21	17				
南 房 総 市	0	0	0				
匝 瑳 市	3	3	0				
香 取 市	6	1	5				
山 武 市	14	9	5				
い す み 市	1	1	0				
大 網 白 里 市	0	0	0				

第10表 市区町村別県内からの転入(平成30年1月~12月) (つづき)

栄			町			(単位:人)		
元の市区町村	総数	男	女	元の市区町村	総数	男	女	
千葉市	34	18	16	印旛郡	5	4	1	
中央区	11	7	4	酒々井町	5	4	1	
花見川区	8	2	6	栄町	0	0	0	
稲毛区	5	4	1	香取郡	0	0	0	
若葉区	5	1	4	神崎町	0	0	0	
緑区	3	2	1	多古町	0	0	0	
美浜区	2	2	0	東庄町	0	0	0	
銚子市	4	1	3	山武郡	1	0	1	
市川市	4	3	1	九十九里町	0	0	0	
船橋市	15	6	9	芝山町	0	0	0	
館山市	1	1	0	横芝光町	1	0	1	
木更津市	0	0	0	長生郡	0	0	0	
松戸市	6	3	3	一宮町	0	0	0	
野田市	5	2	3	睦沢町	0	0	0	
茂原市	1	1	0	長生村	0	0	0	
成田市	85	41	44	白子町	0	0	0	
佐倉市	6	3	3	長柄町	0	0	0	
東金市	4	3	1	長南町	0	0	0	
旭市	9	4	5	夷隅郡	0	0	0	
習志野市	3	3	0	大多喜町	0	0	0	
柏市	27	6	21	御宿町	0	0	0	
勝浦市	0	0	0	安房郡	0	0	0	
市原市	12	4	8	鋸南町	0	0	0	
流山市	5	3	2					
八千代市	10	6	4					
我孫子市	23	10	13					
鴨川市	2	1	1					
鎌ヶ谷市	1	0	1					
君津市	3	2	1					
富津市	0	0	0					
浦安市	8	4	4					
四街道市	3	2	1					
袖ヶ浦市	0	0	0					
八街市	2	1	1					
印西市	28	13	15					
白井市	4	2	2					
富里市	7	6	1					
南房総市	0	0	0					
匝瑳市	7	5	2					
香取市	8	3	5					
山武市	0	0	0					
いすみ市	0	0	0					
大網白里市	1	1	0					

第10表 市区町村別県内からの転入(平成30年1月~12月) (つづき)

神 崎 町			(単位:人)				
元の市区町村	総 数	男	女	元の市区町村	総 数	男	女
千 葉 市	6	3	3	印 旆 郡	0	0	0
中 央 区	1	0	1	酒 々 井 町	0	0	0
花 見 川 区	2	1	1	栄 町	0	0	0
稲 毛 区	2	1	1	香 取 郡	2	0	2
若 葉 区	1	1	0	神 崎 町	0	0	0
緑 区	0	0	0	多 古 町	2	0	2
美 浜 区	0	0	0	東 庄 町	0	0	0
銚 子 市	1	1	0	山 武 郡	1	0	1
市 川 市	2	1	1	九 十 九 里 町	0	0	0
船 橋 市	3	2	1	芝 山 町	1	0	1
館 山 市	0	0	0	横 芝 光 町	0	0	0
木 更 津 市	0	0	0	長 生 郡	0	0	0
松 戸 市	0	0	0	一 宮 町	0	0	0
野 田 市	0	0	0	睦 沢 町	0	0	0
茂 原 市	0	0	0	長 生 村	0	0	0
成 田 市	25	13	12	白 子 町	0	0	0
佐 倉 市	5	4	1	長 柄 町	0	0	0
東 金 市	2	2	0	長 南 町	0	0	0
旭 市	4	2	2	夷 隅 郡	0	0	0
習 志 野 市	4	3	1	大 多 喜 町	0	0	0
柏 市	1	0	1	御 宿 町	0	0	0
勝 浦 市	0	0	0	安 房 郡	0	0	0
市 原 市	1	1	0	鋸 南 町	0	0	0
流 山 市	0	0	0				
八 千 代 市	3	0	3				
我 孫 子 市	1	1	0				
鴨 川 市	0	0	0				
鎌 ヶ 谷 市	0	0	0				
君 津 市	0	0	0				
富 津 市	0	0	0				
浦 安 市	1	0	1				
四 街 道 市	2	0	2				
袖 ヶ 浦 市	0	0	0				
八 街 市	0	0	0				
印 西 市	3	2	1				
白 井 市	0	0	0				
富 里 市	2	2	0				
南 房 総 市	0	0	0				
匝 瑳 市	1	0	1				
香 取 市	45	21	24				
山 武 市	1	1	0				
い す み 市	0	0	0				
大 網 白 里 市	0	0	0				

第10表 市区町村別県内からの転入(平成30年1月～12月) (つづき)

多 古 町			(単位：人)				
元の市区町村	総 数	男	女	元の市区町村	総 数	男	女
千 葉 市	20	12	8	印 旆 郡	5	1	4
中 央 区	3	0	3	酒 々 井 町	2	1	1
花 見 川 区	4	2	2	栄 町	3	0	3
稲 毛 区	2	1	1	香 取 郡	6	2	4
若 葉 区	5	4	1	神 崎 町	5	1	4
緑 区	4	3	1	多 古 町	0	0	0
美 浜 区	2	2	0	東 庄 町	1	1	0
銚 子 市	4	2	2	山 武 郡	17	6	11
市 川 市	4	1	3	九 十 九 里 町	1	1	0
船 橋 市	9	4	5	芝 山 町	7	3	4
館 山 市	1	1	0	横 芝 光 町	9	2	7
木 更 津 市	0	0	0	長 生 郡	0	0	0
松 戸 市	0	0	0	一 宮 町	0	0	0
野 田 市	0	0	0	睦 沢 町	0	0	0
茂 原 市	0	0	0	長 生 村	0	0	0
成 田 市	75	47	28	白 子 町	0	0	0
佐 倉 市	2	1	1	長 柄 町	0	0	0
東 金 市	2	2	0	長 南 町	0	0	0
旭 市	12	6	6	夷 隅 郡	1	1	0
習 志 野 市	2	0	2	大 多 喜 町	0	0	0
柏 市	1	1	0	御 宿 町	1	1	0
勝 浦 市	1	1	0	安 房 郡	0	0	0
市 原 市	6	4	2	鋸 南 町	0	0	0
流 山 市	0	0	0				
八 千 代 市	5	3	2				
我 孫 子 市	1	1	0				
鴨 川 市	4	4	0				
鎌 ヶ 谷 市	8	4	4				
君 津 市	0	0	0				
富 津 市	1	1	0				
浦 安 市	0	0	0				
四 街 道 市	9	5	4				
袖 ヶ 浦 市	2	2	0				
八 街 市	23	8	15				
印 西 市	6	2	4				
白 井 市	3	2	1				
富 里 市	16	10	6				
南 房 総 市	0	0	0				
匝 瑳 市	24	10	14				
香 取 市	18	13	5				
山 武 市	8	2	6				
い す み 市	0	0	0				
大 網 白 里 市	1	0	1				

第10表 市区町村別県内からの転入(平成30年1月~12月) (つづき)

東 庄 町			(単位:人)				
元の市区町村	総 数	男	女	元の市区町村	総 数	男	女
千 葉 市	16	14	2	印 旆 郡	0	0	0
中 央 区	6	5	1	酒 々 井 町	0	0	0
花 見 川 区	0	0	0	栄 町	0	0	0
稲 毛 区	0	0	0	香 取 郡	6	4	2
若 葉 区	9	8	1	神 崎 町	1	1	0
緑 区	1	1	0	多 古 町	5	3	2
美 浜 区	0	0	0	東 庄 町	0	0	0
銚 子 市	23	10	13	山 武 郡	1	1	0
市 川 市	2	1	1	九 十 九 里 町	0	0	0
船 橋 市	5	4	1	芝 山 町	1	1	0
館 山 市	1	0	1	横 芝 光 町	0	0	0
木 更 津 市	0	0	0	長 生 郡	3	3	0
松 戸 市	1	1	0	一 宮 町	0	0	0
野 田 市	0	0	0	睦 沢 町	0	0	0
茂 原 市	3	1	2	長 生 村	1	1	0
成 田 市	18	15	3	白 子 町	1	1	0
佐 倉 市	2	2	0	長 柄 町	1	1	0
東 金 市	1	1	0	長 南 町	0	0	0
旭 市	22	9	13	夷 隅 郡	0	0	0
習 志 野 市	1	0	1	大 多 喜 町	0	0	0
柏 市	3	2	1	御 宿 町	0	0	0
勝 浦 市	0	0	0	安 房 郡	0	0	0
市 原 市	6	4	2	鋸 南 町	0	0	0
流 山 市	1	0	1				
八 千 代 市	6	2	4				
我 孫 子 市	0	0	0				
鴨 川 市	0	0	0				
鎌 ヶ 谷 市	0	0	0				
君 津 市	0	0	0				
富 津 市	1	1	0				
浦 安 市	0	0	0				
四 街 道 市	8	6	2				
袖 ヶ 浦 市	0	0	0				
八 街 市	0	0	0				
印 西 市	7	6	1				
白 井 市	0	0	0				
富 里 市	2	2	0				
南 房 総 市	1	0	1				
匝 瑳 市	0	0	0				
香 取 市	15	6	9				
山 武 市	0	0	0				
い す み 市	1	1	0				
大 網 白 里 市	0	0	0				

第10表 市区町村別県内からの転入(平成30年1月~12月) (つづき)

九 十 九 里 町

(単位:人)

元の市区町村	総数	男	女	元の市区町村	総数	男	女
千 葉 市	32	17	15	印 旆 郡	0	0	0
中 央 区	6	4	2	酒 々 井 町	0	0	0
花 見 川 区	3	3	0	栄 町	0	0	0
稲 毛 区	4	1	3	香 取 郡	3	2	1
若 葉 区	9	3	6	神 崎 町	0	0	0
緑 区	7	4	3	多 古 町	3	2	1
美 浜 区	3	2	1	東 庄 町	0	0	0
銚 子 市	0	0	0	山 武 郡	9	5	4
市 川 市	5	3	2	九 十 九 里 町	0	0	0
船 橋 市	5	3	2	芝 山 町	0	0	0
館 山 市	3	3	0	横 芝 光 町	9	5	4
木 更 津 市	2	0	2	長 生 郡	5	3	2
松 戸 市	5	1	4	一 宮 町	0	0	0
野 田 市	0	0	0	睦 沢 町	0	0	0
茂 原 市	5	2	3	長 生 村	0	0	0
成 田 市	12	7	5	白 子 町	5	3	2
佐 倉 市	1	0	1	長 柄 町	0	0	0
東 金 市	47	20	27	長 南 町	0	0	0
旭 市	4	1	3	夷 隅 郡	0	0	0
習 志 野 市	5	3	2	大 多 喜 町	0	0	0
柏 市	11	9	2	御 宿 町	0	0	0
勝 浦 市	0	0	0	安 房 郡	0	0	0
市 原 市	9	7	2	鋸 南 町	0	0	0
流 山 市	4	1	3				
八 千 代 市	6	2	4				
我 孫 子 市	0	0	0				
鴨 川 市	1	0	1				
鎌 ヶ 谷 市	2	0	2				
君 津 市	0	0	0				
富 津 市	1	1	0				
浦 安 市	3	2	1				
四 街 道 市	2	0	2				
袖 ヶ 浦 市	2	1	1				
八 街 市	12	6	6				
印 西 市	2	1	1				
白 井 市	0	0	0				
富 里 市	4	3	1				
南 房 総 市	0	0	0				
匝 瑳 市	1	1	0				
香 取 市	3	1	2				
山 武 市	19	7	12				
い す み 市	0	0	0				
大 網 白 里 市	22	10	12				

第10表 市区町村別県内からの転入(平成30年1月~12月) (つづき)

芝 山 町			(単位:人)				
元の市区町村	総 数	男	女	元の市区町村	総 数	男	女
千 葉 市	8	6	2	印 旆 郡	0	0	0
中 央 区	0	0	0	酒 々 井 町	0	0	0
花 見 川 区	0	0	0	栄 町	0	0	0
稲 毛 区	2	2	0	香 取 郡	1	1	0
若 葉 区	0	0	0	神 崎 町	0	0	0
緑 区	2	2	0	多 古 町	1	1	0
美 浜 区	4	2	2	東 庄 町	0	0	0
銚 子 市	0	0	0	山 武 郡	11	3	8
市 川 市	2	1	1	九 十 九 里 町	0	0	0
船 橋 市	0	0	0	芝 山 町	0	0	0
館 山 市	0	0	0	横 芝 光 町	11	3	8
木 更 津 市	0	0	0	長 生 郡	3	3	0
松 戸 市	2	1	1	一 宮 町	3	3	0
野 田 市	4	2	2	睦 沢 町	0	0	0
茂 原 市	2	1	1	長 生 村	0	0	0
成 田 市	18	12	6	白 子 町	0	0	0
佐 倉 市	0	0	0	長 柄 町	0	0	0
東 金 市	1	0	1	長 南 町	0	0	0
旭 市	4	3	1	夷 隅 郡	0	0	0
習 志 野 市	0	0	0	大 多 喜 町	0	0	0
柏 市	1	0	1	御 宿 町	0	0	0
勝 浦 市	0	0	0	安 房 郡	0	0	0
市 原 市	1	1	0	鋸 南 町	0	0	0
流 山 市	1	1	0				
八 千 代 市	5	2	3				
我 孫 子 市	0	0	0				
鴨 川 市	0	0	0				
鎌 ヶ 谷 市	0	0	0				
君 津 市	0	0	0				
富 津 市	0	0	0				
浦 安 市	0	0	0				
四 街 道 市	5	2	3				
袖 ヶ 浦 市	0	0	0				
八 街 市	20	7	13				
印 西 市	2	0	2				
白 井 市	0	0	0				
富 里 市	28	12	16				
南 房 総 市	0	0	0				
匝 瑳 市	2	2	0				
香 取 市	1	1	0				
山 武 市	3	1	2				
い す み 市	0	0	0				
大 網 白 里 市	1	1	0				

第10表 市区町村別県内からの転入(平成30年1月~12月) (つづき)

横 芝 光 町			(単位:人)				
元の市区町村	総 数	男	女	元の市区町村	総 数	男	女
千 葉 市	30	15	15	印 旆 郡	0	0	0
中 央 区	8	4	4	酒 々 井 町	0	0	0
花 見 川 区	0	0	0	栄 町	0	0	0
稲 毛 区	12	6	6	香 取 郡	12	5	7
若 葉 区	5	3	2	神 崎 町	1	0	1
緑 区	0	0	0	多 古 町	9	3	6
美 浜 区	5	2	3	東 庄 町	2	2	0
銚 子 市	5	3	2	山 武 郡	17	8	9
市 川 市	8	2	6	九 十 九 里 町	6	3	3
船 橋 市	15	8	7	芝 山 町	11	5	6
館 山 市	0	0	0	横 芝 光 町	0	0	0
木 更 津 市	1	1	0	長 生 郡	1	1	0
松 戸 市	5	0	5	一 宮 町	0	0	0
野 田 市	2	0	2	睦 沢 町	0	0	0
茂 原 市	4	1	3	長 生 村	1	1	0
成 田 市	30	20	10	白 子 町	0	0	0
佐 倉 市	3	1	2	長 柄 町	0	0	0
東 金 市	25	10	15	長 南 町	0	0	0
旭 市	33	22	11	夷 隅 郡	2	0	2
習 志 野 市	5	4	1	大 多 喜 町	2	0	2
柏 市	3	1	2	御 宿 町	0	0	0
勝 浦 市	1	1	0	安 房 郡	0	0	0
市 原 市	8	6	2	鋸 南 町	0	0	0
流 山 市	3	2	1				
八 千 代 市	4	2	2				
我 孫 子 市	2	1	1				
鴨 川 市	0	0	0				
鎌 ヶ 谷 市	0	0	0				
君 津 市	0	0	0				
富 津 市	0	0	0				
浦 安 市	1	1	0				
四 街 道 市	11	9	2				
袖 ヶ 浦 市	1	0	1				
八 街 市	8	4	4				
印 西 市	1	0	1				
白 井 市	0	0	0				
富 里 市	10	5	5				
南 房 総 市	0	0	0				
匝 瑳 市	44	21	23				
香 取 市	4	1	3				
山 武 市	38	19	19				
い す み 市	0	0	0				
大 網 白 里 市	6	3	3				

第10表 市区町村別県内からの転入(平成30年1月~12月) (つづき)

一 宮 町			(単位:人)				
元の市区町村	総 数	男	女	元の市区町村	総 数	男	女
千 葉 市	31	20	11	印 旆 郡	0	0	0
中 央 区	5	5	0	酒 々 井 町	0	0	0
花 見 川 区	5	2	3	栄 町	0	0	0
稲 毛 区	2	2	0	香 取 郡	0	0	0
若 葉 区	2	0	2	神 崎 町	0	0	0
緑 区	16	11	5	多 古 町	0	0	0
美 浜 区	1	0	1	東 庄 町	0	0	0
銚 子 市	0	0	0	山 武 郡	6	3	3
市 川 市	8	5	3	九 十 九 里 町	1	1	0
船 橋 市	24	15	9	芝 山 町	0	0	0
館 山 市	1	1	0	横 芝 光 町	5	2	3
木 更 津 市	2	1	1	長 生 郡	31	14	17
松 戸 市	11	5	6	一 宮 町	0	0	0
野 田 市	0	0	0	睦 沢 町	4	2	2
茂 原 市	38	21	17	長 生 村	22	8	14
成 田 市	1	0	1	白 子 町	2	2	0
佐 倉 市	2	2	0	長 柄 町	0	0	0
東 金 市	5	2	3	長 南 町	3	2	1
旭 市	2	1	1	夷 隅 郡	10	3	7
習 志 野 市	1	1	0	大 多 喜 町	2	0	2
柏 市	1	1	0	御 宿 町	8	3	5
勝 浦 市	2	1	1	安 房 郡	0	0	0
市 原 市	26	14	12	鋸 南 町	0	0	0
流 山 市	0	0	0				
八 千 代 市	7	5	2				
我 孫 子 市	4	0	4				
鴨 川 市	2	0	2				
鎌 ヶ 谷 市	2	0	2				
君 津 市	2	1	1				
富 津 市	3	2	1				
浦 安 市	1	0	1				
四 街 道 市	8	4	4				
袖 ヶ 浦 市	3	2	1				
八 街 市	1	0	1				
印 西 市	0	0	0				
白 井 市	0	0	0				
富 里 市	0	0	0				
南 房 総 市	0	0	0				
匝 瑳 市	1	0	1				
香 取 市	0	0	0				
山 武 市	1	1	0				
い す み 市	38	17	21				
大 網 白 里 市	10	7	3				

第10表 市区町村別県内からの転入(平成30年1月~12月) (つづき)

睦 沢 町			(単位:人)				
元の市区町村	総 数	男	女	元の市区町村	総 数	男	女
千 葉 市	9	6	3	印 旆 郡	0	0	0
中 央 区	3	3	0	酒 々 井 町	0	0	0
花 見 川 区	0	0	0	栄 町	0	0	0
稲 毛 区	0	0	0	香 取 郡	0	0	0
若 葉 区	1	1	0	神 崎 町	0	0	0
緑 区	5	2	3	多 古 町	0	0	0
美 浜 区	0	0	0	東 庄 町	0	0	0
銚 子 市	0	0	0	山 武 郡	0	0	0
市 川 市	2	1	1	九 十 九 里 町	0	0	0
船 橋 市	1	1	0	芝 山 町	0	0	0
館 山 市	0	0	0	横 芝 光 町	0	0	0
木 更 津 市	0	0	0	長 生 郡	21	8	13
松 戸 市	5	3	2	一 宮 町	14	6	8
野 田 市	0	0	0	睦 沢 町	0	0	0
茂 原 市	36	18	18	長 生 村	1	0	1
成 田 市	0	0	0	白 子 町	0	0	0
佐 倉 市	1	0	1	長 柄 町	2	1	1
東 金 市	2	1	1	長 南 町	4	1	3
旭 市	4	2	2	夷 隅 郡	11	3	8
習 志 野 市	0	0	0	大 多 喜 町	6	3	3
柏 市	1	0	1	御 宿 町	5	0	5
勝 浦 市	0	0	0	安 房 郡	0	0	0
市 原 市	2	1	1	鋸 南 町	0	0	0
流 山 市	0	0	0				
八 千 代 市	10	7	3				
我 孫 子 市	0	0	0				
鴨 川 市	1	0	1				
鎌 ヶ 谷 市	0	0	0				
君 津 市	0	0	0				
富 津 市	0	0	0				
浦 安 市	0	0	0				
四 街 道 市	1	1	0				
袖 ヶ 浦 市	0	0	0				
八 街 市	1	0	1				
印 西 市	0	0	0				
白 井 市	0	0	0				
富 里 市	0	0	0				
南 房 総 市	0	0	0				
匝 瑳 市	0	0	0				
香 取 市	2	0	2				
山 武 市	3	2	1				
い す み 市	11	7	4				
大 網 白 里 市	6	4	2				

第10表 市区町村別県内からの転入(平成30年1月~12月)(つづき)

長 生 村			(単位:人)				
元の市区町村	総 数	男	女	元の市区町村	総 数	男	女
千 葉 市	17	12	5	印 旆 郡	0	0	0
中 央 区	8	5	3	酒 々 井 町	0	0	0
花 見 川 区	1	1	0	栄 町	0	0	0
稲 毛 区	0	0	0	香 取 郡	1	0	1
若 葉 区	1	0	1	神 崎 町	1	0	1
緑 区	6	5	1	多 古 町	0	0	0
美 浜 区	1	1	0	東 庄 町	0	0	0
銚 子 市	1	1	0	山 武 郡	6	4	2
市 川 市	8	7	1	九 十 九 里 町	3	2	1
船 橋 市	9	7	2	芝 山 町	0	0	0
館 山 市	3	2	1	横 芝 光 町	3	2	1
木 更 津 市	4	2	2	長 生 郡	58	35	23
松 戸 市	7	6	1	一 宮 町	27	15	12
野 田 市	0	0	0	睦 沢 町	12	7	5
茂 原 市	100	43	57	長 生 村	0	0	0
成 田 市	4	3	1	白 子 町	14	8	6
佐 倉 市	1	1	0	長 柄 町	3	3	0
東 金 市	6	5	1	長 南 町	2	2	0
旭 市	0	0	0	夷 隅 郡	6	3	3
習 志 野 市	3	1	2	大 多 喜 町	5	2	3
柏 市	2	1	1	御 宿 町	1	1	0
勝 浦 市	4	2	2	安 房 郡	0	0	0
市 原 市	7	4	3	鋸 南 町	0	0	0
流 山 市	0	0	0				
八 千 代 市	5	2	3				
我 孫 子 市	1	1	0				
鴨 川 市	2	1	1				
鎌 ヶ 谷 市	19	18	1				
君 津 市	0	0	0				
富 津 市	5	3	2				
浦 安 市	2	1	1				
四 街 道 市	3	0	3				
袖 ヶ 浦 市	1	0	1				
八 街 市	1	0	1				
印 西 市	0	0	0				
白 井 市	3	3	0				
富 里 市	0	0	0				
南 房 総 市	7	3	4				
匝 瑳 市	0	0	0				
香 取 市	0	0	0				
山 武 市	1	1	0				
い す み 市	18	12	6				
大 網 白 里 市	8	2	6				

第10表 市区町村別県内からの転入(平成30年1月~12月) (つづき)

白 子 町			(単位:人)				
元の市区町村	総 数	男	女	元の市区町村	総 数	男	女
千 葉 市	17	11	6	印 旆 郡	0	0	0
中 央 区	3	2	1	酒 々 井 町	0	0	0
花 見 川 区	5	3	2	栄 町	0	0	0
稲 毛 区	0	0	0	香 取 郡	2	1	1
若 葉 区	1	1	0	神 崎 町	0	0	0
緑 区	8	5	3	多 古 町	2	1	1
美 浜 区	0	0	0	東 庄 町	0	0	0
銚 子 市	0	0	0	山 武 郡	5	2	3
市 川 市	1	1	0	九 十 九 里 町	5	2	3
船 橋 市	11	6	5	芝 山 町	0	0	0
館 山 市	0	0	0	横 芝 光 町	0	0	0
木 更 津 市	0	0	0	長 生 郡	22	11	11
松 戸 市	1	1	0	一 宮 町	3	3	0
野 田 市	1	1	0	睦 沢 町	3	2	1
茂 原 市	63	29	34	長 生 村	11	4	7
成 田 市	9	5	4	白 子 町	0	0	0
佐 倉 市	0	0	0	長 柄 町	3	2	1
東 金 市	10	3	7	長 南 町	2	0	2
旭 市	3	2	1	夷 隅 郡	3	2	1
習 志 野 市	2	2	0	大 多 喜 町	3	2	1
柏 市	1	0	1	御 宿 町	0	0	0
勝 浦 市	0	0	0	安 房 郡	0	0	0
市 原 市	8	6	2	鋸 南 町	0	0	0
流 山 市	0	0	0				
八 千 代 市	6	3	3				
我 孫 子 市	1	1	0				
鴨 川 市	2	1	1				
鎌 ヶ 谷 市	1	1	0				
君 津 市	0	0	0				
富 津 市	0	0	0				
浦 安 市	0	0	0				
四 街 道 市	3	2	1				
袖 ヶ 浦 市	2	2	0				
八 街 市	1	1	0				
印 西 市	0	0	0				
白 井 市	0	0	0				
富 里 市	0	0	0				
南 房 総 市	0	0	0				
匝 瑳 市	0	0	0				
香 取 市	0	0	0				
山 武 市	3	2	1				
い す み 市	10	6	4				
大 網 白 里 市	10	3	7				

第10表 市区町村別県内からの転入(平成30年1月~12月) (つづき)

長 柄 町			(単位:人)				
元の市区町村	総 数	男	女	元の市区町村	総 数	男	女
千 葉 市	31	28	3	印 旆 郡	1	0	1
中 央 区	10	9	1	酒 々 井 町	0	0	0
花 見 川 区	2	2	0	栄 町	1	0	1
稲 毛 区	1	1	0	香 取 郡	0	0	0
若 葉 区	12	12	0	神 崎 町	0	0	0
緑 区	3	2	1	多 古 町	0	0	0
美 浜 区	3	2	1	東 庄 町	0	0	0
銚 子 市	0	0	0	山 武 郡	0	0	0
市 川 市	3	1	2	九 十 九 里 町	0	0	0
船 橋 市	6	6	0	芝 山 町	0	0	0
館 山 市	0	0	0	横 芝 光 町	0	0	0
木 更 津 市	2	2	0	長 生 郡	5	1	4
松 戸 市	7	6	1	一 宮 町	1	0	1
野 田 市	0	0	0	睦 沢 町	0	0	0
茂 原 市	33	14	19	長 生 村	0	0	0
成 田 市	3	2	1	白 子 町	1	1	0
佐 倉 市	0	0	0	長 柄 町	0	0	0
東 金 市	3	2	1	長 南 町	3	0	3
旭 市	1	0	1	夷 隅 郡	0	0	0
習 志 野 市	1	0	1	大 多 喜 町	0	0	0
柏 市	4	2	2	御 宿 町	0	0	0
勝 浦 市	1	1	0	安 房 郡	0	0	0
市 原 市	18	13	5	鋸 南 町	0	0	0
流 山 市	0	0	0				
八 千 代 市	1	1	0				
我 孫 子 市	0	0	0				
鴨 川 市	1	1	0				
鎌 ヶ 谷 市	0	0	0				
君 津 市	0	0	0				
富 津 市	0	0	0				
浦 安 市	0	0	0				
四 街 道 市	2	1	1				
袖 ヶ 浦 市	2	1	1				
八 街 市	6	3	3				
印 西 市	0	0	0				
白 井 市	0	0	0				
富 里 市	1	1	0				
南 房 総 市	0	0	0				
匝 瑳 市	0	0	0				
香 取 市	2	2	0				
山 武 市	2	2	0				
い す み 市	8	2	6				
大 網 白 里 市	1	1	0				

第10表 市区町村別県内からの転入(平成30年1月~12月) (つづき)

長 南 町			(単位:人)				
元の市区町村	総 数	男	女	元の市区町村	総 数	男	女
千 葉 市	5	3	2	印 旆 郡	0	0	0
中 央 区	2	1	1	酒 々 井 町	0	0	0
花 見 川 区	0	0	0	栄 町	0	0	0
稲 毛 区	1	1	0	香 取 郡	0	0	0
若 葉 区	0	0	0	神 崎 町	0	0	0
緑 区	0	0	0	多 古 町	0	0	0
美 浜 区	2	1	1	東 庄 町	0	0	0
銚 子 市	0	0	0	山 武 郡	0	0	0
市 川 市	0	0	0	九 十 九 里 町	0	0	0
船 橋 市	6	1	5	芝 山 町	0	0	0
館 山 市	2	1	1	横 芝 光 町	0	0	0
木 更 津 市	2	2	0	長 生 郡	3	2	1
松 戸 市	1	1	0	一 宮 町	2	1	1
野 田 市	0	0	0	睦 沢 町	0	0	0
茂 原 市	48	19	29	長 生 村	1	1	0
成 田 市	4	4	0	白 子 町	0	0	0
佐 倉 市	0	0	0	長 柄 町	0	0	0
東 金 市	0	0	0	長 南 町	0	0	0
旭 市	1	0	1	夷 隅 郡	4	2	2
習 志 野 市	1	0	1	大 多 喜 町	4	2	2
柏 市	3	1	2	御 宿 町	0	0	0
勝 浦 市	0	0	0	安 房 郡	0	0	0
市 原 市	17	7	10	鋸 南 町	0	0	0
流 山 市	0	0	0				
八 千 代 市	0	0	0				
我 孫 子 市	0	0	0				
鴨 川 市	0	0	0				
鎌 ヶ 谷 市	1	0	1				
君 津 市	1	1	0				
富 津 市	0	0	0				
浦 安 市	1	1	0				
四 街 道 市	1	0	1				
袖 ヶ 浦 市	0	0	0				
八 街 市	0	0	0				
印 西 市	0	0	0				
白 井 市	0	0	0				
富 里 市	0	0	0				
南 房 総 市	4	3	1				
匝 瑳 市	0	0	0				
香 取 市	0	0	0				
山 武 市	1	1	0				
い す み 市	2	1	1				
大 網 白 里 市	7	5	2				

第10表 市区町村別県内からの転入(平成30年1月~12月) (つづき)

大 多 喜 町

(単位:人)

元の市区町村	総数	男	女	元の市区町村	総数	男	女
千 葉 市	22	16	6	印 旆 郡	1	0	1
中 央 区	4	2	2	酒 々 井 町	1	0	1
花 見 川 区	1	1	0	栄 町	0	0	0
稲 毛 区	1	0	1	香 取 郡	0	0	0
若 葉 区	13	10	3	神 崎 町	0	0	0
緑 区	2	2	0	多 古 町	0	0	0
美 浜 区	1	1	0	東 庄 町	0	0	0
銚 子 市	2	0	2	山 武 郡	1	0	1
市 川 市	2	1	1	九 十 九 里 町	0	0	0
船 橋 市	5	2	3	芝 山 町	0	0	0
館 山 市	0	0	0	横 芝 光 町	1	0	1
木 更 津 市	3	1	2	長 生 郡	4	3	1
松 戸 市	5	3	2	一 宮 町	0	0	0
野 田 市	0	0	0	睦 沢 町	0	0	0
茂 原 市	21	9	12	長 生 村	3	2	1
成 田 市	2	1	1	白 子 町	1	1	0
佐 倉 市	2	1	1	長 柄 町	0	0	0
東 金 市	0	0	0	長 南 町	0	0	0
旭 市	0	0	0	夷 隅 郡	1	0	1
習 志 野 市	0	0	0	大 多 喜 町	0	0	0
柏 市	1	1	0	御 宿 町	1	0	1
勝 浦 市	5	3	2	安 房 郡	0	0	0
市 原 市	21	10	11	鋸 南 町	0	0	0
流 山 市	0	0	0				
八 千 代 市	1	1	0				
我 孫 子 市	0	0	0				
鴨 川 市	2	2	0				
鎌 ヶ 谷 市	0	0	0				
君 津 市	0	0	0				
富 津 市	1	1	0				
浦 安 市	1	1	0				
四 街 道 市	0	0	0				
袖 ヶ 浦 市	1	0	1				
八 街 市	0	0	0				
印 西 市	2	2	0				
白 井 市	0	0	0				
富 里 市	0	0	0				
南 房 総 市	0	0	0				
匝 瑳 市	0	0	0				
香 取 市	0	0	0				
山 武 市	0	0	0				
い す み 市	28	18	10				
大 網 白 里 市	5	2	3				

第10表 市区町村別県内からの転入(平成30年1月~12月) (つづき)

御 宿 町			(単位:人)				
元の市区町村	総 数	男	女	元の市区町村	総 数	男	女
千 葉 市	12	5	7	印 旆 郡	0	0	0
中 央 区	2	1	1	酒 々 井 町	0	0	0
花 見 川 区	2	1	1	栄 町	0	0	0
稲 毛 区	0	0	0	香 取 郡	0	0	0
若 葉 区	2	1	1	神 崎 町	0	0	0
緑 区	6	2	4	多 古 町	0	0	0
美 浜 区	0	0	0	東 庄 町	0	0	0
銚 子 市	0	0	0	山 武 郡	0	0	0
市 川 市	5	3	2	九 十 九 里 町	0	0	0
船 橋 市	4	2	2	芝 山 町	0	0	0
館 山 市	0	0	0	横 芝 光 町	0	0	0
木 更 津 市	1	1	0	長 生 郡	8	1	7
松 戸 市	1	1	0	一 宮 町	3	1	2
野 田 市	0	0	0	睦 沢 町	4	0	4
茂 原 市	7	3	4	長 生 村	0	0	0
成 田 市	0	0	0	白 子 町	0	0	0
佐 倉 市	3	2	1	長 柄 町	0	0	0
東 金 市	2	1	1	長 南 町	1	0	1
旭 市	1	1	0	夷 隅 郡	0	0	0
習 志 野 市	6	4	2	大 多 喜 町	0	0	0
柏 市	1	1	0	御 宿 町	0	0	0
勝 浦 市	24	12	12	安 房 郡	0	0	0
市 原 市	1	0	1	鋸 南 町	0	0	0
流 山 市	2	2	0				
八 千 代 市	2	1	1				
我 孫 子 市	1	1	0				
鴨 川 市	4	1	3				
鎌 ヶ 谷 市	2	1	1				
君 津 市	0	0	0				
富 津 市	2	2	0				
浦 安 市	1	0	1				
四 街 道 市	0	0	0				
袖 ヶ 浦 市	0	0	0				
八 街 市	0	0	0				
印 西 市	0	0	0				
白 井 市	0	0	0				
富 里 市	0	0	0				
南 房 総 市	1	0	1				
匝 瑳 市	0	0	0				
香 取 市	0	0	0				
山 武 市	0	0	0				
い す み 市	24	14	10				
大 網 白 里 市	5	2	3				

第10表 市区町村別県内からの転入(平成30年1月~12月) (つづき)

鋸 南 町			(単位:人)				
元の市区町村	総 数	男	女	元の市区町村	総 数	男	女
千 葉 市	13	6	7	印 旆 郡	0	0	0
中 央 区	8	4	4	酒 々 井 町	0	0	0
花 見 川 区	1	1	0	栄 町	0	0	0
稲 毛 区	2	1	1	香 取 郡	0	0	0
若 葉 区	2	0	2	神 崎 町	0	0	0
緑 区	0	0	0	多 古 町	0	0	0
美 浜 区	0	0	0	東 庄 町	0	0	0
銚 子 市	0	0	0	山 武 郡	0	0	0
市 川 市	5	2	3	九 十 九 里 町	0	0	0
船 橋 市	8	5	3	芝 山 町	0	0	0
館 山 市	21	10	11	横 芝 光 町	0	0	0
木 更 津 市	7	4	3	長 生 郡	0	0	0
松 戸 市	1	1	0	一 宮 町	0	0	0
野 田 市	0	0	0	睦 沢 町	0	0	0
茂 原 市	0	0	0	長 生 村	0	0	0
成 田 市	1	0	1	白 子 町	0	0	0
佐 倉 市	1	0	1	長 柄 町	0	0	0
東 金 市	0	0	0	長 南 町	0	0	0
旭 市	1	1	0	夷 隅 郡	0	0	0
習 志 野 市	1	0	1	大 多 喜 町	0	0	0
柏 市	1	1	0	御 宿 町	0	0	0
勝 浦 市	1	0	1	安 房 郡	0	0	0
市 原 市	1	1	0	鋸 南 町	0	0	0
流 山 市	0	0	0				
八 千 代 市	0	0	0				
我 孫 子 市	1	1	0				
鴨 川 市	10	5	5				
鎌 ヶ 谷 市	1	1	0				
君 津 市	17	10	7				
富 津 市	7	4	3				
浦 安 市	1	1	0				
四 街 道 市	1	1	0				
袖 ヶ 浦 市	0	0	0				
八 街 市	0	0	0				
印 西 市	5	2	3				
白 井 市	1	0	1				
富 里 市	0	0	0				
南 房 総 市	16	3	13				
匝 瑳 市	0	0	0				
香 取 市	0	0	0				
山 武 市	0	0	0				
い す み 市	0	0	0				
大 網 白 里 市	0	0	0				

付 録

1. 年次別人口増減数及び動態別増減数等の推移

(1月～12月)

年 別	人口総数 (1月1日現在)	増減数	増減率	自 然 動 態				社 会 動 態 ^(注)					
				出 生	死 亡	増減数	増減率	転 入	転 出	その他	増減数	増減率	
	人	人	%	人	人	人	%	人	人	人	人	人	%
昭和36	2,319,809	49,902	2.15			20,046	0.86					29,856	1.29
37	2,369,711	73,845	3.12			21,479	0.91					52,366	2.21
38	2,443,556	83,473	3.42			27,964	1.14					55,509	2.27
39	2,527,029	104,159	4.12			30,026	1.19					74,133	2.93
40	2,631,188	91,121	3.46			33,603	1.28					57,518	2.19
41	2,722,309	84,113	3.09			20,986	0.77					63,127	2.32
42	2,806,422	133,072	4.74			42,889	1.53					90,183	3.21
43	2,939,494	139,993	4.76			42,839	1.46					97,154	3.31
44	3,079,487	166,819	5.42	64,398	19,747	44,651	1.45	245,487	133,794	10,475		122,168	3.97
45	3,246,306	156,265	4.81	70,601	20,760	49,841	1.54	254,721	144,411	-3,886		106,424	3.28
46	3,402,571	149,334	4.39	75,049	20,185	54,864	1.61	249,164	154,198	-496		94,470	2.78
47	3,551,905	157,855	4.44	78,044	19,742	58,302	1.64	257,914	159,774	1,413		99,553	2.80
48	3,709,760	160,522	4.33	81,040	21,042	59,998	1.62	269,310	169,704	918		100,524	2.71
49	3,870,282	155,360	4.01	81,417	21,713	59,704	1.54	262,525	164,766	-2,103		95,656	2.47
50	4,025,642	151,427	3.76	77,088	21,585	55,503	1.38	238,639	162,611	19,896		95,924	2.38
51	4,177,069	119,841	2.87	75,840	21,752	54,088	1.29	230,206	165,412	959		65,753	1.57
52	4,296,910	117,741	2.74	72,801	21,635	51,166	1.19	233,980	167,603	198		66,575	1.55
53	4,414,651	129,569	2.93	71,847	21,889	49,958	1.13	246,606	167,734	739		79,611	1.80
54	4,544,220	122,979	2.71	70,579	22,151	48,428	1.07	245,418	173,081	2,214		74,551	1.64
55	4,667,199	91,725	1.97	65,945	22,916	43,029	0.92	236,128	172,046	-15,386		48,696	1.04
56	4,758,924	96,872	2.04	66,842	23,598	43,244	0.91	224,856	171,813	585		53,628	1.13
57	4,855,796	86,999	1.79	65,375	22,999	42,376	0.87	217,199	173,601	1,025		44,623	0.92
58	4,942,795	77,710	1.57	64,642	24,702	39,940	0.81	210,019	172,432	183		37,770	0.76
59	5,020,505	71,690	1.43	63,906	24,735	39,171	0.78	203,827	170,673	-635		32,519	0.65
60	5,092,195	72,863	1.43	60,875	24,954	35,921	0.71	202,825	171,758	5,875		36,942	0.73
61	5,165,058	71,594	1.39	58,087	25,529	32,558	0.63	207,292	169,206	950		39,036	0.76
62	5,236,652	90,326	1.72	57,662	25,598	32,064	0.61	229,816	171,966	412		58,262	1.11
63	5,326,978	95,677	1.80	56,648	27,229	29,419	0.55	240,831	176,287	1,714		66,258	1.24
64	5,422,655	82,544	1.52	54,403	27,584	26,819	0.49	238,270	184,046	1,501		55,725	1.03
平成2	5,505,199	65,178	1.18	53,730	28,960	24,770	0.45	237,708	194,592	-2,708		40,408	0.73
3	5,570,377	71,720	1.29	54,533	29,644	24,889	0.45	238,222	193,311	1,920		46,831	0.84
4	5,642,097	61,883	1.10	53,460	31,398	22,062	0.39	237,952	199,539	1,408		39,821	0.71
5	5,703,980	54,425	0.95	53,973	32,141	21,832	0.38	232,992	202,005	1,606		32,593	0.57
6	5,758,405	39,715	0.69	57,227	32,783	24,444	0.42	222,662	208,076	685		15,271	0.27
7	5,798,120	6,247	0.11	55,248	34,526	20,722	0.36	215,698	205,420	-24,753		-14,475	-0.25
8	5,804,367	29,349	0.51	55,961	33,917	22,044	0.38	209,223	202,637	719		7,305	0.13
9	5,833,716	28,907	0.50	55,427	34,842	20,585	0.35	209,081	201,101	342		8,322	0.14
10	5,862,623	32,373	0.55	56,011	36,737	19,274	0.33	210,822	198,379	656		13,099	0.22
11	5,894,996	32,456	0.55	54,781	38,363	16,418	0.28	208,171	192,609	476		16,038	0.27
12	5,927,452	6,944	0.12	56,242	37,446	18,796	0.32	208,251	194,497	-25,606		-11,852	-0.20
13	5,934,396	38,629	0.65	55,300	38,049	17,251	0.29	212,871	192,251	758		21,378	0.36
14	5,973,025	33,160	0.56	55,309	39,782	15,527	0.26	205,086	187,701	248		17,633	0.30
15	6,006,185	27,081	0.45	53,538	40,771	12,767	0.21	207,073	190,246	-2,513		14,314	0.24
16	6,033,266	17,337	0.29	54,029	41,971	12,058	0.20	195,135	188,902	-954		5,279	0.09
17	6,050,603	10,213	0.17	51,401	44,131	7,270	0.12	196,019	186,846	-6,230		2,943	0.05
18	6,060,816	22,340	0.37	52,492	45,000	7,492	0.12	197,865	183,020	3		14,848	0.24
19	6,083,156	33,172	0.55	52,922	45,869	7,053	0.12	203,438	177,789	470		26,119	0.43
20	6,116,328	37,330	0.61	52,897	47,177	5,720	0.09	203,069	172,992	1,533		31,610	0.52
21	6,153,658	33,661	0.55	52,988	48,145	4,843	0.08	197,477	171,136	2,477		28,818	0.47
22	6,187,319	29,708	0.48	52,625	50,377	2,248	0.04	183,829	171,160	14,791		27,460	0.44
23	6,217,027	-10,693	-0.17	51,294	51,817	-523	-0.01	167,006	178,424	1,248		-10,170	-0.16
24	6,206,334	-12,982	-0.21	49,768	53,432	-3,664	-0.06	162,355	170,926	-747		-9,318	-0.15
25	6,193,352	-1,366	-0.02	49,194	53,772	-4,578	-0.07	167,276	160,294	-3,770		3,212	0.05
26	6,191,986	6,252	0.10	47,653	54,034	-6,381	-0.10	171,888	156,453	-2,802		12,633	0.20
27	6,198,238	26,501	0.43	48,147	56,685	-8,538	-0.14	185,161	163,182	13,060		35,039	0.57
28	6,224,739	17,735	0.28	46,656	56,690	-10,034	-0.16	188,452	159,488	-1,195		27,769	0.45
29	6,242,474	15,412	0.25	45,243	59,212	-13,969	-0.22	195,000	164,831	-788		29,381	0.47
30	6,257,886	12,232	0.20	44,591	59,837	-15,246	-0.24	200,419	169,228	-3,713		27,478	0.44

注) 転入及び転出とは県外との移動であり、その他は県内間の移動及び職権による記載・消除等を含む。

2. 都道府県別

都道府県名	大正9年 1920	昭和5年 1930	昭和15年 1940	昭和22年 1947	昭和25年 1950	昭和30年 1955	昭和35年 1960 注)	昭和40年 1965	昭和45年 1970
全 国	55,963,053	64,450,005	73,114,308	78,101,473	84,114,574	90,076,594	94,301,623	99,209,137	104,665,171
千葉県順位	14位	16位	17位	10位	11位	11位	11位	10位	9位
北海道	2,359,183	2,812,335	3,272,718	3,852,821	4,295,567	4,773,087	5,039,206	5,171,800	5,184,287
青森県	756,454	879,914	1,000,509	1,180,245	1,282,867	1,382,523	1,426,606	1,416,591	1,427,520
岩手県	845,540	975,771	1,095,793	1,262,743	1,346,728	1,427,097	1,448,517	1,411,118	1,371,383
宮城県	961,768	1,142,784	1,271,238	1,566,831	1,663,442	1,727,065	1,743,195	1,753,126	1,819,223
秋田県	898,537	987,706	1,052,275	1,257,398	1,309,031	1,348,871	1,335,580	1,279,835	1,241,376
山形県	968,925	1,080,034	1,119,338	1,335,653	1,357,347	1,353,649	1,320,664	1,263,103	1,225,618
福島県	1,362,750	1,508,150	1,625,521	1,992,460	2,062,394	2,095,237	2,051,137	1,983,754	1,946,077
茨城県	1,350,400	1,487,097	1,620,000	2,013,735	2,039,418	2,064,037	2,047,024	2,056,154	2,143,551
栃木県	1,046,479	1,141,737	1,206,657	1,534,311	1,550,462	1,547,580	1,513,624	1,521,656	1,580,021
群馬県	1,052,610	1,186,080	1,299,027	1,572,787	1,601,380	1,613,549	1,578,476	1,605,584	1,658,909
埼玉県	1,319,533	1,459,172	1,608,039	2,100,453	2,146,445	2,262,623	2,430,871	3,014,983	3,866,472
千葉県	1,336,155	1,470,121	1,588,425	2,112,917	2,139,037	2,205,060	2,306,010	2,701,770	3,366,624
東京都	3,699,428	5,408,678	7,354,971	5,000,777	6,277,500	8,037,084	9,683,802	10,869,244	11,408,071
神奈川県	1,323,390	1,619,606	2,188,974	2,218,120	2,487,665	2,919,497	3,443,176	4,430,743	5,472,247
新潟県	1,776,474	1,933,326	2,064,402	2,418,271	2,460,997	2,473,492	2,442,037	2,398,931	2,360,982
富山県	724,276	778,953	822,569	979,229	1,008,790	1,021,121	1,032,614	1,025,465	1,029,695
石川県	747,360	756,835	757,676	927,743	957,279	966,187	973,418	980,499	1,002,420
福井県	599,155	618,144	643,904	726,264	752,374	754,055	752,696	750,557	744,230
山梨県	583,453	631,042	663,026	807,251	811,369	807,044	782,062	763,194	762,029
長野県	1,562,722	1,717,118	1,710,729	2,060,010	2,060,831	2,021,292	1,981,433	1,958,007	1,956,917
岐阜県	1,070,407	1,178,405	1,265,024	1,493,644	1,544,538	1,583,605	1,638,399	1,700,365	1,758,954
静岡県	1,550,387	1,797,805	2,017,860	2,353,005	2,471,472	2,650,435	2,756,271	2,912,521	3,089,895
愛知県	2,089,762	2,567,413	3,166,592	3,122,902	3,390,585	3,769,209	4,206,313	4,798,653	5,386,163
三重県	1,069,270	1,157,407	1,198,783	1,416,494	1,461,197	1,485,582	1,485,054	1,514,467	1,543,083
滋賀県	651,050	691,631	703,679	858,367	861,180	853,734	842,695	853,385	889,768
京都府	1,287,147	1,552,832	1,729,993	1,739,084	1,832,934	1,935,161	1,993,403	2,102,808	2,250,087
大阪府	2,587,847	3,540,017	4,792,966	3,334,659	3,857,047	4,618,308	5,504,746	6,657,189	7,620,480
兵庫県	2,301,799	2,646,301	3,221,232	3,057,444	3,309,935	3,620,947	3,906,487	4,309,944	4,667,928
奈良県	564,607	596,225	620,509	779,935	763,883	776,861	781,058	825,965	930,160
和歌山県	750,411	830,748	865,074	959,999	982,113	1,006,819	1,002,191	1,026,975	1,042,736
鳥取県	454,675	489,266	484,390	587,606	600,177	614,259	599,135	579,853	568,777
島根県	714,712	739,507	740,940	894,267	912,551	929,066	888,886	821,620	773,575
岡山県	1,217,698	1,283,962	1,329,358	1,619,622	1,661,099	1,689,800	1,670,454	1,645,135	1,707,026
広島県	1,541,905	1,692,136	1,869,504	2,011,498	2,081,967	2,149,044	2,184,043	2,281,146	2,436,135
山口県	1,041,013	1,135,637	1,294,242	1,479,244	1,540,882	1,609,839	1,602,207	1,543,573	1,511,448
徳島県	670,212	716,544	718,717	854,811	878,511	878,109	847,274	815,115	791,111
香川県	677,852	732,816	730,394	917,673	946,022	943,823	918,867	900,845	907,897
愛媛県	1,046,720	1,142,122	1,178,705	1,453,887	1,521,878	1,540,628	1,500,687	1,446,384	1,418,124
高知県	670,895	718,152	709,286	848,337	873,874	882,683	854,595	812,714	786,882
福岡県	2,188,249	2,527,119	3,094,132	3,178,134	3,530,169	3,859,764	4,006,679	3,964,611	4,027,416
佐賀県	673,895	691,565	701,517	917,797	945,082	973,749	942,874	871,885	838,468
長崎県	1,136,182	1,233,362	1,370,063	1,531,674	1,645,492	1,747,596	1,760,421	1,641,245	1,570,245
熊本県	1,233,233	1,353,993	1,368,179	1,765,726	1,827,582	1,895,663	1,856,192	1,770,736	1,700,229
大分県	860,282	945,771	972,975	1,233,651	1,252,999	1,277,199	1,239,655	1,187,480	1,155,566
宮崎県	651,097	760,467	840,357	1,025,689	1,091,427	1,139,384	1,134,590	1,080,692	1,051,105
鹿児島県	1,415,582	1,556,690	1,589,467	1,746,305	1,804,118	2,044,112	1,963,104	1,853,541	1,729,150
沖縄県	571,572	577,509	574,579	—	914,937	801,065	883,122	934,176	945,111

注) 長野県西筑摩郡山田村と岐阜県中津川市の境界紛争地域人口(男39人、女34人)は全国に含まれているが、長野県及び岐阜県のいずれにも含まれていない。
資料: 国勢調査(総務省統計局)

人口推移 (10月1日現在)

(単位：人)

昭和50年 1975	昭和55年 1980	昭和60年 1985	平成2年 1990	平成7年 1995	平成12年 2000	平成17年 2005	平成22年 2010	平成27年 2015
111,939,643	117,060,396	121,048,923	123,611,167	125,570,246	126,925,843	127,767,994	128,057,352	127,094,745
9位	8位	8位	7位	6位	6位	6位	6位	6位
5,338,206	5,575,989	5,679,439	5,643,647	5,692,321	5,683,062	5,627,737	5,506,419	5,381,733
1,468,646	1,523,907	1,524,448	1,482,873	1,481,663	1,475,728	1,436,657	1,373,339	1,308,265
1,385,563	1,421,927	1,433,611	1,416,928	1,419,505	1,416,180	1,385,041	1,330,147	1,279,594
1,955,267	2,082,320	2,176,295	2,248,558	2,328,739	2,365,320	2,360,218	2,348,165	2,333,899
1,232,481	1,256,745	1,254,032	1,227,478	1,213,667	1,189,279	1,145,501	1,085,997	1,023,119
1,220,302	1,251,917	1,261,662	1,258,390	1,256,958	1,244,147	1,216,181	1,168,924	1,123,891
1,970,616	2,035,272	2,080,304	2,104,058	2,133,592	2,126,935	2,091,319	2,029,064	1,914,039
2,342,198	2,558,007	2,725,005	2,845,382	2,955,530	2,985,676	2,975,167	2,969,770	2,916,976
1,698,003	1,792,201	1,866,066	1,935,168	1,984,390	2,004,817	2,016,631	2,007,683	1,974,255
1,756,480	1,848,562	1,921,259	1,966,265	2,003,540	2,024,852	2,024,135	2,008,068	1,973,115
4,821,340	5,420,480	5,863,678	6,405,319	6,759,311	6,938,006	7,054,243	7,194,556	7,266,534
4,149,147	4,735,424	5,148,163	5,555,429	5,797,782	5,926,285	6,056,462	6,216,289	6,222,666
11,673,554	11,618,281	11,829,363	11,855,563	11,773,605	12,064,101	12,576,601	13,159,388	13,515,271
6,397,748	6,924,348	7,431,974	7,980,391	8,245,900	8,489,974	8,791,597	9,048,331	9,126,214
2,391,938	2,451,357	2,478,470	2,474,583	2,488,364	2,475,733	2,431,459	2,374,450	2,304,264
1,070,791	1,103,459	1,118,369	1,120,161	1,123,125	1,120,851	1,111,729	1,093,247	1,066,328
1,069,872	1,119,304	1,152,325	1,164,628	1,180,068	1,180,977	1,174,026	1,169,788	1,154,008
773,599	794,354	817,633	823,585	826,996	828,944	821,592	806,314	786,740
783,050	804,256	832,832	852,966	881,996	888,172	884,515	863,075	834,930
2,017,564	2,083,934	2,136,927	2,156,627	2,193,984	2,215,168	2,196,114	2,152,449	2,098,804
1,867,978	1,960,107	2,028,536	2,066,569	2,100,315	2,107,700	2,107,226	2,080,773	2,031,903
3,308,799	3,446,804	3,574,692	3,670,840	3,737,689	3,767,393	3,792,377	3,765,007	3,700,305
5,923,569	6,221,638	6,455,172	6,690,603	6,868,336	7,043,300	7,254,704	7,410,719	7,483,128
1,626,002	1,686,936	1,747,311	1,792,514	1,841,358	1,857,339	1,866,963	1,854,724	1,815,865
985,621	1,079,898	1,155,844	1,222,411	1,287,005	1,342,832	1,380,361	1,410,777	1,412,916
2,424,856	2,527,330	2,586,574	2,602,460	2,629,592	2,644,391	2,647,660	2,636,092	2,610,353
8,278,925	8,473,446	8,668,095	8,734,516	8,797,268	8,805,081	8,817,166	8,865,245	8,839,469
4,992,140	5,144,892	5,278,050	5,405,040	5,401,877	5,550,574	5,590,601	5,588,133	5,534,800
1,077,491	1,209,365	1,304,866	1,375,481	1,430,862	1,442,795	1,421,310	1,400,728	1,364,316
1,072,118	1,087,012	1,087,206	1,074,325	1,080,435	1,069,912	1,035,969	1,002,198	963,579
581,311	604,221	616,024	615,722	614,929	613,289	607,012	588,667	573,441
768,886	784,795	794,629	781,021	771,441	761,503	742,223	717,397	694,352
1,814,305	1,871,023	1,916,906	1,925,877	1,950,750	1,950,828	1,957,264	1,945,276	1,921,525
2,646,324	2,739,161	2,819,200	2,849,847	2,881,748	2,878,915	2,876,642	2,860,750	2,843,990
1,555,218	1,587,079	1,601,627	1,572,616	1,555,543	1,527,964	1,492,606	1,451,338	1,404,729
805,166	825,261	834,889	831,598	832,427	824,108	809,950	785,491	755,733
961,292	999,864	1,022,569	1,023,412	1,027,006	1,022,890	1,012,400	995,842	976,263
1,465,215	1,506,637	1,529,983	1,515,025	1,506,700	1,493,092	1,467,815	1,431,493	1,385,262
808,397	831,275	839,784	825,034	816,704	813,949	796,292	764,456	728,276
4,292,963	4,553,461	4,719,259	4,811,050	4,933,393	5,015,699	5,049,908	5,071,968	5,101,556
837,674	865,574	880,013	877,851	884,316	876,654	866,369	849,788	832,832
1,571,912	1,590,564	1,593,968	1,562,959	1,544,934	1,516,523	1,478,632	1,426,779	1,377,187
1,715,273	1,790,327	1,837,747	1,840,326	1,859,793	1,859,344	1,842,233	1,817,426	1,786,170
1,190,314	1,228,913	1,250,214	1,236,942	1,231,306	1,221,140	1,209,571	1,196,529	1,166,338
1,085,055	1,151,587	1,175,543	1,168,907	1,175,819	1,170,007	1,153,042	1,135,233	1,104,069
1,723,902	1,784,623	1,819,270	1,797,824	1,794,224	1,786,194	1,753,179	1,706,242	1,648,177
1,042,572	1,106,559	1,179,097	1,222,398	1,273,440	1,318,220	1,361,594	1,392,818	1,433,566

3. 全国年齢別人口（平成27年10月1日現在）

（単位：人）

年齢	総数	男	女	年齢	総数	男	女
総数	127,094,745	61,841,738	65,253,007	55～59歳	7,515,246	3,729,523	3,785,723
0～4歳	4,987,706	2,550,921	2,436,785	55	1,507,869	750,627	757,242
0	957,190	488,646	468,544	56	1,535,952	764,221	771,731
1	970,336	496,812	473,524	57	1,494,037	740,862	753,175
2	1,006,691	514,340	492,351	58	1,451,956	719,326	732,630
3	1,012,766	517,889	494,877	59	1,525,432	754,487	770,945
4	1,040,723	533,234	507,489	60～64歳	8,455,010	4,151,119	4,303,891
5～9歳	5,299,787	2,714,591	2,585,196	60	1,575,973	779,239	796,734
5	1,043,969	535,281	508,688	61	1,574,411	776,097	798,314
6	1,054,736	540,338	514,398	62	1,671,640	820,184	851,456
7	1,075,000	550,486	524,514	63	1,766,553	864,252	902,301
8	1,066,954	546,601	520,353	64	1,866,433	911,347	955,086
9	1,059,128	541,885	517,243	65～69歳	9,643,867	4,659,662	4,984,205
10～14歳	5,599,317	2,868,024	2,731,293	65	1,998,950	972,084	1,026,866
10	1,061,074	543,132	517,942	66	2,183,550	1,058,636	1,124,914
11	1,098,898	561,901	536,997	67	2,156,356	1,041,367	1,114,989
12	1,118,555	573,235	545,320	68	2,037,931	982,794	1,055,137
13	1,152,224	590,503	561,721	69	1,267,080	604,781	662,299
14	1,168,566	599,253	569,313	70～74歳	7,695,811	3,582,440	4,113,371
15～19歳	6,008,388	3,085,416	2,922,972	70	1,351,789	637,232	714,557
15	1,195,559	615,314	580,245	71	1,634,722	765,578	869,144
16	1,196,987	615,201	581,786	72	1,570,688	732,095	838,593
17	1,214,737	624,601	590,136	73	1,600,118	740,270	859,848
18	1,206,550	618,127	588,423	74	1,538,494	707,265	831,229
19	1,194,555	612,173	582,382	75～79歳	6,276,856	2,787,417	3,489,439
20～24歳	5,968,127	3,046,392	2,921,735	75	1,380,364	628,530	751,834
20	1,209,293	618,294	590,999	76	1,184,257	533,884	650,373
21	1,200,645	613,685	586,960	77	1,242,050	551,102	690,948
22	1,176,156	600,363	575,793	78	1,249,049	547,285	701,764
23	1,192,480	608,260	584,220	79	1,221,136	526,616	694,520
24	1,189,553	605,790	583,763	80～84歳	4,961,420	1,994,326	2,967,094
25～29歳	6,409,612	3,255,717	3,153,895	80	1,133,614	477,824	655,790
25	1,212,699	616,202	596,497	81	1,038,756	427,524	611,232
26	1,242,780	631,361	611,419	82	1,001,491	400,898	600,593
27	1,284,897	653,268	631,629	83	932,746	364,913	567,833
28	1,321,987	670,795	651,192	84	854,813	323,167	531,646
29	1,347,249	684,091	663,158	85～89歳	3,117,257	1,056,641	2,060,616
30～34歳	7,290,878	3,684,747	3,606,131	85	761,148	277,905	483,243
30	1,402,069	709,122	692,947	86	695,443	243,196	452,247
31	1,448,934	732,061	716,873	87	624,443	210,328	414,115
32	1,471,831	744,101	727,730	88	551,611	177,750	373,861
33	1,475,341	744,738	730,603	89	484,612	147,462	337,150
34	1,492,703	754,725	737,978	90～94歳	1,349,120	333,335	1,015,785
35～39歳	8,316,157	4,204,202	4,111,955	90	402,687	113,513	289,174
35	1,557,849	787,195	770,654	91	322,228	83,931	238,297
36	1,599,318	808,838	790,480	92	262,599	60,680	201,919
37	1,662,613	840,265	822,348	93	202,949	43,318	159,631
38	1,707,052	863,248	843,804	94	158,657	31,893	126,764
39	1,789,325	904,656	884,669	95～99歳	359,347	63,265	296,082
40～44歳	9,732,218	4,914,018	4,818,200	95	131,322	24,835	106,487
40	1,868,236	944,154	924,082	96	81,927	14,809	67,118
41	1,971,714	997,639	974,075	97	64,126	10,882	53,244
42	2,005,891	1,011,220	994,671	98	47,359	7,540	39,819
43	1,969,474	994,781	974,693	99	34,613	5,199	29,414
44	1,916,903	966,224	950,679	100歳以上	61,763	8,383	53,380
45～49歳	8,662,804	4,354,877	4,307,927	不詳	1,453,758	828,411	625,347
45	1,859,279	936,899	922,380	(再掲)			
46	1,830,534	920,877	909,657	15歳未満	15,886,810	8,133,536	7,753,274
47	1,790,075	899,784	890,291	15～64歳	76,288,736	38,394,322	37,894,414
48	1,786,807	898,229	888,578	65歳以上	33,465,441	14,485,469	18,979,972
49	1,396,109	699,088	697,021	年齢別割合(%)			
50～54歳	7,930,296	3,968,311	3,961,985	15歳未満	12.6	13.3	12.0
50	1,723,238	863,615	859,623	15～64歳	60.7	62.9	58.6
51	1,614,331	808,872	805,459	65歳以上	26.6	23.7	29.4
52	1,573,531	787,394	786,137	平均年齢	46.4	44.8	47.9
53	1,521,404	760,465	760,939	年齢中位数	46.7	45.2	48.3
54	1,497,792	747,965	749,827				

資料：国勢調査（総務省統計局）

4. 千葉県年齢別人口（平成27年10月1日現在）

（単位：人）

年齢	総数	男	女	年齢	総数	男	女
総数	6,222,666	3,095,860	3,126,806	55～59歳	352,575	177,419	175,156
0～4歳	234,739	120,478	114,261	55	71,254	36,138	35,116
0	44,890	22,914	21,976	56	71,517	36,287	35,230
1	45,229	23,281	21,948	57	69,222	34,786	34,436
2	47,498	24,411	23,087	58	68,388	34,264	34,124
3	47,643	24,521	23,122	59	72,194	35,944	36,250
4	49,479	25,351	24,128	60～64歳	406,891	200,444	206,447
5～9歳	256,207	131,373	124,834	60	75,246	37,443	37,803
5	50,287	25,912	24,375	61	74,897	37,181	37,716
6	51,072	26,331	24,741	62	80,053	39,163	40,890
7	51,874	26,565	25,309	63	85,932	42,255	43,677
8	51,533	26,287	25,246	64	90,763	44,402	46,361
9	51,441	26,278	25,163	65～69歳	486,671	235,993	250,678
10～14歳	271,166	138,915	132,251	65	98,180	47,864	50,316
10	51,812	26,533	25,279	66	107,632	52,290	55,342
11	53,562	27,394	26,168	67	107,404	51,930	55,474
12	54,405	27,870	26,535	68	106,418	51,576	54,842
13	55,645	28,426	27,219	69	67,037	32,333	34,704
14	55,742	28,692	27,050	70～74歳	401,929	192,768	209,161
15～19歳	289,116	149,516	139,600	70	70,567	33,541	37,026
15	56,995	29,395	27,600	71	86,437	41,278	45,159
16	56,193	28,995	27,198	72	83,688	40,231	43,457
17	57,008	29,275	27,733	73	82,808	39,819	42,989
18	58,887	30,412	28,475	74	78,429	37,899	40,530
19	60,033	31,439	28,594	75～79歳	302,271	142,522	159,749
20～24歳	298,538	155,350	143,188	75	69,268	32,987	36,281
20	60,887	31,749	29,138	76	58,120	27,667	30,453
21	60,710	31,725	28,985	77	59,533	28,154	31,379
22	58,628	30,557	28,071	78	58,842	27,696	31,146
23	59,328	30,718	28,610	79	56,508	26,018	30,490
24	58,985	30,601	28,384	80～84歳	209,585	89,944	119,641
25～29歳	312,386	160,084	152,302	80	51,003	22,961	28,042
25	59,924	30,762	29,162	81	44,419	19,614	24,805
26	60,659	31,146	29,513	82	41,875	17,870	24,005
27	62,583	32,006	30,577	83	37,969	15,886	22,083
28	64,358	32,923	31,435	84	34,319	13,613	20,706
29	64,862	33,247	31,615	85～89歳	119,558	42,072	77,486
30～34歳	360,240	184,179	176,061	85	30,103	11,366	18,737
30	68,886	35,111	33,775	86	26,361	9,615	16,746
31	71,206	36,269	34,937	87	23,550	8,202	15,348
32	72,463	37,125	35,338	88	20,927	7,093	13,834
33	73,638	37,535	36,103	89	18,617	5,796	12,821
34	74,047	38,139	35,908	90～94歳	49,010	12,306	36,704
35～39歳	415,886	212,736	203,150	90	14,745	4,240	10,505
35	76,434	39,075	37,359	91	11,681	3,116	8,565
36	80,294	40,948	39,346	92	9,533	2,197	7,336
37	83,028	42,382	40,646	93	7,190	1,571	5,619
38	85,676	44,125	41,551	94	5,861	1,182	4,679
39	90,454	46,206	44,248	95～99歳	13,139	2,373	10,766
40～44歳	506,031	260,051	245,980	95	4,832	883	3,949
40	94,833	48,677	46,156	96	3,079	604	2,475
41	101,477	52,037	49,440	97	2,240	384	1,856
42	104,187	53,281	50,906	98	1,715	277	1,438
43	103,637	53,438	50,199	99	1,273	225	1,048
44	101,897	52,618	49,279	100歳以上	2,256	334	1,922
45～49歳	449,920	231,937	217,983	不詳	96,323	56,019	40,304
45	98,078	50,436	47,642	(再掲)			
46	96,290	49,608	46,682	15歳未満	762,112	390,766	371,346
47	93,247	48,205	45,042	15～64歳	3,779,812	1,930,763	1,849,049
48	91,709	47,624	44,085	65歳以上	1,584,419	718,312	866,107
49	70,596	36,064	34,532	年齢別割合(%)			
50～54歳	388,229	199,047	189,182	15歳未満	12.4	12.9	12.0
50	86,783	44,705	42,078	15～64歳	61.7	63.5	59.9
51	79,925	40,964	38,961	65歳以上	25.9	23.6	28.1
52	76,813	39,501	37,312	平均年齢	46.0	44.8	47.1
53	73,033	37,192	35,841	年齢中位数	46.2	45.1	47.4
54	71,675	36,685	34,990				

資料：国勢調査（総務省統計局）

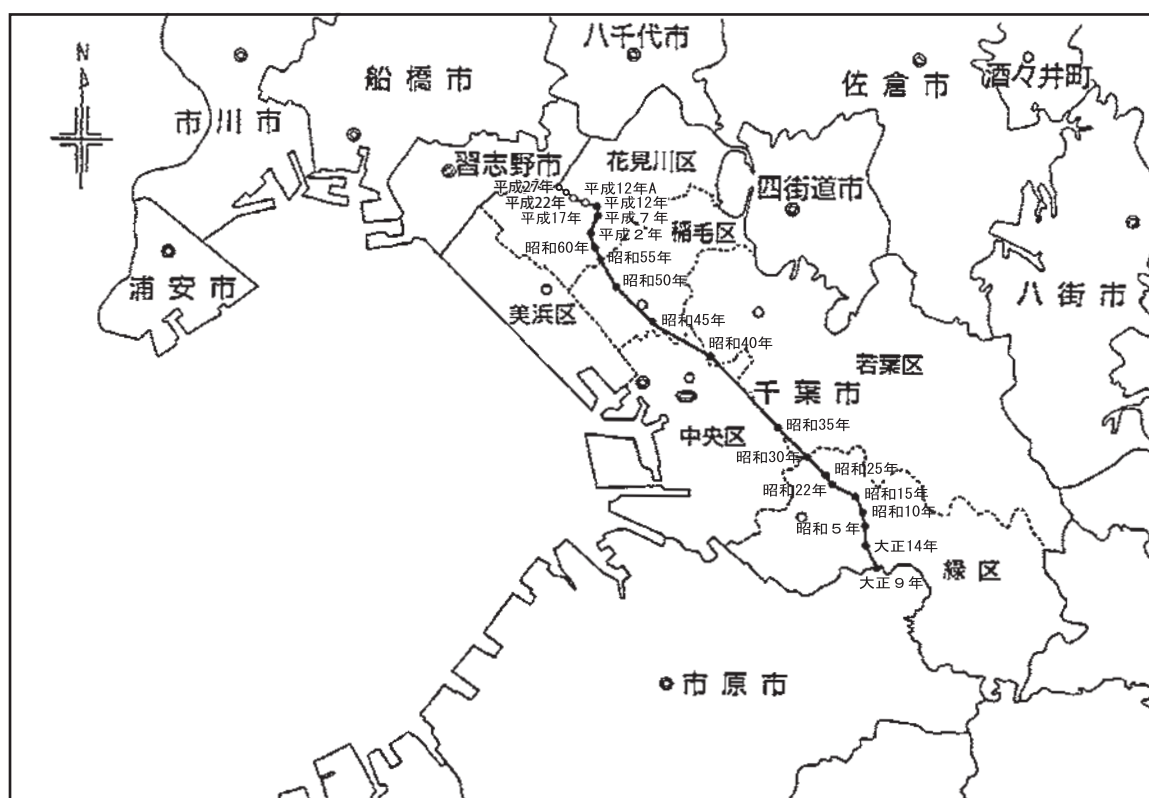
5. 千葉県の人口重心

千葉県の人口重心の推移（大正9年～平成27年）

年次	東度	分	経秒	北度	分	緯秒	移動距離 km	位置
大正 9年	140	12	26	35	32	36	—	市原市瀬又付近
14年	140	12	12	35	32	00	0.8	千葉市誉田町付近
昭和 5年	140	12	11	35	33	23	0.7	〃
10年	140	12	10	35	33	40	0.5	〃
15年	140	11	57	35	34	01	0.7	千葉市平山町付近
22年	140	11	18	35	34	18	1.1	〃
25年	140	11	12	35	34	29	0.4	〃
30年	140	10	45	35	34	55	1.0	〃
35年	140	09	56	35	35	34	1.7	千葉市仁戸名町付近
40年	140	08	07	35	36	56	3.7	千葉市貝塚町付近
45年	140	06	31	35	37	45	2.9	千葉市轟町付近
50年	140	05	40	35	38	31	1.9	千葉市小仲台付近
55年	140	05	15	35	39	04	1.2	千葉市小中台町付近
60年	140	05	03	35	39	21	0.6	千葉市朝日ヶ丘付近
平成 2年	140	04	56	35	39	39	0.6	千葉市畑町付近
7年	140	05	08	35	40	00	0.7	千葉市花見川区畑町付近
12年	140	05	08	35	40	06	0.2	〃
12年 A	140	05	34	35	40	06	—	〃
17年	140	05	25	35	40	10	0.3	〃
22年	140	05	11	35	40	20	0.5	〃
27年	140	04	59	35	40	27	0.4	千葉市花見川区天戸町付近

資料：国勢調査（総務省統計局）

人口重心の移動（大正9年～平成27年）



※人口重心の算出方法

人口重心とは、人口の一人ひとりが同じ重さを持つと仮定して、その地域内の人口が全体として平衡を保つことのできる点をいいます。

平成 12 年までは、市区町村役場の位置にその市区町村の人口が集まっているものと仮定し、都道府県及び全国の人口重心を算出してきましたが、平成 17 年からは、基本単位区の図形中心点にその基本単位区の人口が集まっているものと仮定し、市区町村、都道府県及び全国の人口重心を算出しました。

そのため平成 12 年においては、双方の結果を掲載しています。(平成 12 年 A は平成 17 年の方法により遡及計算したものです。)

なお、平成 12 年～17 年の移動距離については、この基本単位区ごとに算出する方法により遡及計算した平成 12 年の人口重心 A を用いて算出しました。

※ 参考

- (1) 基本単位区とは、街区又は街区に準じた地域を基準とした地域単位（全国で約 200 万）をいいます。
- (2) 人口重心及び基本単位区の図形中心点の経度、緯度は、「世界測地系」を用いています。
なお、平成 12 年までの人口重心の経度、緯度についても、国土地理院の計算式に従って「日本測地系」から「世界測地系」に変換しています。
- (3) 全国、都道府県のほか市区町村の人口重心についても、総務省統計局のホームページに掲載しています。(http://www.stat.go.jp/data/kokusei/topics/index.htm)

6. 千葉県毎月常住人口調査について

目的

千葉県毎月常住人口調査は、県内に常住する人口及び世帯の移動状況を明らかにし、各種行政施策の基礎資料を得ることを目的とする。

推計の方法

直近の国勢調査人口を基礎として、毎月市町村長から報告された、出生数、死亡数、県内外からの転入者数と転入世帯数及び県内外への転出者数と転出世帯数を前月に加減し、その月の人口と世帯を推計する。

調査の対象

県内に常住する人口及び世帯と、住民基本台帳法に基づきその市区町村から転出した者及び世帯、その市区町村に転入した者及び世帯、並びに出生した者、死亡した者及び分離・消滅・合併した世帯を調査の対象とする。

世帯とは住民基本台帳法第6条に基づく世帯であり、住居と生計を共にしている者を一つの世帯とする。

世帯の把握の仕方は次のとおりである。

- (1) 一般の家庭……世帯人員をまとめて1世帯とする。
- (2) 寄宿舍・独身寮に住んでいる人……住居は1つであるが生計は別であるので、一人ひとりをそれぞれ1世帯とする。
- (3) 住込の営業使用人、家事使用人等の世帯については、住民基本台帳法第6条の規定に基づき個々の実態に応じて処理する。

提出期日

各市町村では、「千葉県毎月常住人口調査票」第1表から第7表までを月ごとに集計し、各1部を調査月の**翌月の15日までに**、県総合企画部統計課に提出する。

調査票の記入要領

一般的注意事項 この調査票は、各市町村で住民基本台帳法に基づき、住民票の記載及び消除された者につき、その人口及び世帯数を調査票に示す事由別に毎月1日から末日までの1か月分をまとめて作成する。

なお、事実の発生日と届出の日（職権による処理日）がその月を異にするときは、原則として届出の日に属する月の動態として取り扱うこと。但し転出については転出予定年月日をもって把握すること。

また、同一市町村内で転居した場合（住民基本台帳法第23条）は調査の対象外であるが、世帯の一部が転居した場合（又は既にある世帯の一部となった場合）、世帯数の増減については世帯分離（又は世帯合併）として計上すること。

第1表 「人口」

① 前月末人口

前月末人口を日本人、外国人別及び男女別に記入する。

この欄は、前月分報告の「当月末人口」欄と一致する。

ただし、市町村間の廃置分合あるいは、境界変更等により合体若しくは編入された住民はその数を加えて記入し、分立によってその市町村から離れた住民は、その数を除いて記入する。

また、分割がなされた場合は、新市町村としてそれぞれ調査票を改めて記載する。

なお、上記ただし書に該当する場合は、転出入には当たらないため、第2表及び第4表から第7表には計上しない。（⑩に状況を記載する）

第2表 「住民票記載、消除数等（人口）」

記載欄について

② 自然動態

出生した者の数を日本人、外国人別及び男女別に分けて記入する。

③ 社会動態 その他

従前の住所なし及び実態調査等による職権で記載した数、帰化等・国籍喪失による職権で記載した数の合計を日本人、外国人別及び男女別に分けて記入する。

なお、帰化等・国籍喪失による記載について、日本人の記載欄は帰化等により外国籍から日本国籍を有する住民となった者の数となり、外国人の記載欄は国籍喪失により日本国籍から外国籍を有する住民となった者の数となる。

（転出取消し）

転出届の転出予定年月日で処理したところその翌月本人が転出取消しをした場合、その他として該当欄（③のいずれか）に加算する。

消除欄について

④ 自然動態

死亡した者の数を日本人、外国人別及び男女別に分けて記入する。（戸籍法第35条、第9条及び大正5年2月3日民第1836号により死亡が確定、確認したものを含む。）

⑤ 社会動態 県内間の移動	県内他市町村への転出者数を日本人、外国人別及び男女別に分けて記入する。
⑥ その他	<p>実態調査等による職権で消除した数、 帰化等・国籍喪失による職権で消除した数の合計を日本人と外国人を分けて記入する。</p> <p>なお、帰化等・国籍喪失による消除について、日本人の消除欄は国籍喪失により日本国籍から外国籍を有する住民となった者の数となり、外国人の消除欄は帰化等により外国籍から日本国籍を有する住民となった者の数となる。</p>

第3表 「世帯」

⑦ 前月末世帯	<p>前月末世帯数を記入する。</p> <p>この欄は、前月分報告の「当月末世帯」欄と一致する。</p> <p>ただし、市町村間の境界変更等があった場合は第1表「人口」(①により説明)と同様に世帯数を加減し記入する。</p>
---------	------------------------------------------------------------------------------------------------------------------

第4表 「住民票記載、消除数等(世帯)」

記載欄について

⑧ 社会動態	
県外との移動	第5表に計上する県外からの転入により増えた世帯数を記入する。
県内間の移動 (世帯の分離)	<p>第7表に計上する県内からの転入により増えた世帯数を記入する。</p> <p>同一市町村内で世帯の分離があった場合、分離で増えた世帯数は県内間の移動に加算する。</p>
その他	<p>第2表の記載欄その他(③により説明)に計上する移動により増えた世帯数を記入する。</p> <p>ただし、特殊な事情により、出生が理由で明らかに世帯数を増とすべき場合にもこの欄に加算する。</p>

消除欄について

⑨ 自然動態	1人で1世帯を構成している者が死亡した場合は、この欄に記入する。
⑩ 社会動態	
県外との移動	第6表に計上する県外への転出により減った世帯数を記入する。
県内間の移動 (世帯の合併)	<p>第2表の消除欄 社会動態(⑤により説明)に計上する移動により減った世帯数を記入する。</p> <p>同一市町村内で世帯の合併があった場合、合併で減った世帯数は県内間の移動に加算する。</p>
その他	第2表の消除欄その他(⑥により説明)に計上する移動により減った世帯数を記入する。

⑪ 前月に比較し増減の著しい場合等の理由	記入された各欄の数が、前月に比較し著しい差がある場合及び市町村合併並びに実態調査等により、住民に変動があった場合、若しくは数値だけでは理解するに困難を来すおそれがある場合には、その理由
----------------------	----------------------------------------------------------------------------------------------

7. 千葉県毎月常住人口調査要綱他関係法令

千葉県毎月常住人口調査要綱

	平成 4年 4月 1日千葉県告示第 328号
改正	平成 8年 3月 25日千葉県告示第 317号
	〃 平成 13年 3月 16日千葉県告示第 248号
	〃 平成 14年 3月 12日千葉県告示第 135号
	〃 平成 15年 5月 6日千葉県告示第 454号
	〃 平成 17年 1月 25日千葉県告示第 78号
	〃 平成 17年 2月 15日千葉県告示第 121号
	〃 平成 17年 4月 19日千葉県告示第 393号
	〃 平成 17年 10月 11日千葉県告示第 717号
	〃 平成 17年 11月 29日千葉県告示第 861号
	〃 平成 18年 3月 3日千葉県告示第 109号
	〃 平成 22年 3月 19日千葉県告示第 179号
	〃 平成 22年 3月 30日千葉県告示第 241号
	〃 平成 24年 6月 22日千葉県告示第 437号
	〃 平成 24年 12月 28日千葉県告示第 732号
	〃 平成 27年 3月 31日 千葉県告示第 321号

(趣旨)

第1条 この要綱は、千葉県統計調査条例(昭和25年千葉県条例第1号。以下「条例」という。)第3条第2項の規定により、千葉県毎月常住人口調査(以下「毎月常住人口調査」という。)の実施に関し必要な事項を定めるものとする。

(調査の目的)

第2条 毎月常住人口調査は、県内に常住する人口の動態を明らかにし、各種行政施策の基礎資料を得ることを目的とする。

(調査の範囲)

第3条 毎月常住人口調査は、市町村(千葉市にあっては、区。次条において同じ。)において住民基本台帳法(昭和42年法律第81号)に基づき住民票に記載され、又は住民票を消除された者について行う。

(調査事項)

第4条 毎月常住人口調査は、市町村における次の各号に掲げる事項について行う。

- 1 人口
- 2 世帯数
- 3 調査期日(次条の規定による調査期日をいう。以下同じ。)以前1月間における出生者数及び死亡者数
- 4 調査期日以前1月間における転入者数及び転出者数
- 5 前各号に掲げる事項の増減の著しい理由
- 6 その他知事が特に必要があると認めた事項

(調査期日)

第5条 毎月常住人口調査は、毎月末日現在によって行うものとする。

(調査の方法)

第6条 毎月常住人口調査は、毎月常住人口調査票（以下「調査票」という。）（別記様式）によって行う。

(調査票の提出)

第7条 市町村長は、知事が別に定めるところにより、第4条各号に掲げる事項について調査票を作成し、調査期日の属する月の翌月の15日までに知事に提出するものとする。

(結果の公表)

第8条 知事は、前条の規定により提出された調査票の審査及び集計を行い、結果表を作成して速やかに公表するものとする。

附 則

(施行期日)

1 この要綱は、公示の日から施行する。

(経過措置)

2 この告示の施行の際現に千葉県毎月常住人口調査規則を廃止する規則（平成4年千葉県規則第56号）による廃止前の千葉県毎月常住人口調査規則（昭和42年千葉県規則第15号）の規定によりなされている調査、調査票等の保存その他の行為は、この告示の相当規定によりなされた調査、調査票等の保存その他の行為とみなす。

附 則

(施行期日)

1 この要綱は、平成8年4月1日から施行する。

(経過措置)

2 平成8年3月に係る毎月常住人口調査については、改正後の告示の規定にかかわらず、なお従前の例による。

附 則

(施行期日)

1 この要綱は、平成13年4月1日から施行する。

(経過措置)

2 平成13年3月に係る毎月常住人口調査については、改正後の告示の規定にかかわらず、なお従前の例による。

附 則

(施行期日)

1 この告示は、平成14年4月1日から施行する。

(経過措置)

2 平成14年3月に係る毎月常住人口調査については、改正後の告示の規定にかかわらず、なお従前の例による。

附 則

(施行期日)

1 この告示は、平成15年6月6日から施行する。

(経過措置)

2 平成15年5月に係る毎月常住人口調査については、改正後の告示の規定にかかわらず、なお従前の例による。

附 則

(施行期日)

1 この告示は、平成17年2月11日から施行する。

(経過措置)

2 平成17年1月に係る毎月常住人口調査については、改正後の告示の規定にかかわらず、なお従前の例による。

附 則

この告示は、平成17年3月28日から施行する。

附 則

(施行期日)

1 この告示は、平成17年7月1日から施行する。

(経過措置)

2 平成17年6月に係る毎月常住人口調査については、改正後の告示の規定にかかわらず、なお従前の例による。

附 則

(施行期日)

1 この告示は、平成17年12月5日から施行する。

(経過措置)

2 平成17年11月に係る毎月常住人口調査については、改正後の告示の規定にかかわらず、なお従前の例による。

附 則

この告示は、平成18年1月23日から施行する。

附 則

この告示は、平成18年3月31日から施行する。

附 則

この告示は、平成22年3月23日から施行する。

附 則

この告示は、平成22年4月1日から施行する。

附 則

(施行期日)

1 この告示は、平成24年7月9日から施行する。ただし、別記様式の改正規定及び次項の規定は、公示の日から施行する。

(経過措置)

2 平成24年6月に係る毎月常住人口調査については、改正後の告示の規定にかかわらず、なお従前の例による。

附 則

(施行期日)

1 この告示は、平成25年1月1日から施行する。

(経過措置)

2 平成24年12月に係る毎月常住人口調査については、改正後の告示の規定にかかわらず、なお従前の例による。

附 則

この告示は、平成27年4月1日から施行する。

千葉県毎月常住人口調査票
(年 月 分)

千葉県知事 様

市町村長

下記のとおり報告します。

コード	市区町村名

第1表 人口 (年 月末現在)

		前月末人口	当月中の増減	当月末人口
日本人	男			
	女			
	計			
外国人	男			
	女			
	計			
人口総数	男			
	女			
	計			

第2表 住民票記載、消除数等(人口) (年 月中)

			自然動態	社会動態			計
			出生・死亡	県外との移動	県内間の移動	その他	
記載	日本人	男					
		女					
		計					
	外国人	男					
		女					
		計					
消除	日本人	男					
		女					
		計					
	外国人	男					
		女					
		計					

第3表 世帯 (年 月末現在)

	前月末世帯	当月中の増減	当月末世帯
世帯総数			

第4表 住民票記載、消除数等(世帯) (年 月中)

		自然動態	社会動態			計
		出生・死亡	県外との移動	県内間の移動	その他	
記載						
消除						

前月に比較し増減の著しい場合等の理由	
--------------------	--

所属名	担当者氏名	電話番号

コード	市区町村名

第5表 県外との移動(転入者)

(年 月中)

	転入者数					
	日本人			外国人		
	男	女	総数	男	女	総数
北海道						
青森県						
岩手県						
宮城県						
秋田県						
山形県						
福島県						
茨城県						
栃木県						
群馬県						
埼玉県						
東京都						
神奈川県						
新潟県						
富山県						
石川県						
福井県						
山梨県						
長野県						
岐阜県						
静岡県						
愛知県						
三重県						
滋賀県						
京都府						
大阪府						
兵庫県						
奈良県						
和歌山県						
鳥取県						
島根県						
岡山県						
広島県						
山口県						
徳島県						
香川県						
愛媛県						
高知県						
福岡県						
佐賀県						
長崎県						
熊本県						
大分県						
宮崎県						
鹿児島県						
沖縄県						
外国						
合計						

コード	市区町村名

第6表 県外との移動(転出者)

(年 月中)

	転出者数					
	日本人			外国人		
	男	女	総数	男	女	総数
北海道						
青森県						
岩手県						
宮城県						
秋田県						
山形県						
福島県						
茨城県						
栃木県						
群馬県						
埼玉県						
東京都						
神奈川県						
新潟県						
富山県						
石川県						
福井県						
山梨県						
長野県						
岐阜県						
静岡県						
愛知県						
三重県						
滋賀県						
京都府						
大阪府						
兵庫県						
奈良県						
和歌山県						
鳥取県						
島根県						
岡山県						
広島県						
山口県						
徳島県						
香川県						
愛媛県						
高知県						
福岡県						
佐賀県						
長崎県						
熊本県						
大分県						
宮崎県						
鹿児島県						
沖縄県						
国外						
合計						

コード	市区町村名

第7表 県内からの転入

(年 月中)

	転入者数					
	日本人			外国人		
	男	女	総数	男	女	総数
千葉市中央区						
千葉市花見川区						
千葉市稲毛区						
千葉市若葉区						
千葉市緑区						
千葉市美浜区						
千葉市						
銚子市						
市川市						
船橋市						
館山市						
木更津市						
松戸市						
野田市						
茂原市						
成田市						
佐倉市						
東金市						
旭市						
習志野市						
柏市						
勝浦市						
市原市						
流山市						
八千代市						
我孫子市						
鴨川市						
鎌ヶ谷市						
君津市						
富津市						
浦安市						
四街道市						
袖ヶ浦市						
八街市						
印西市						
白井市						
富里市						
南房総市						
匝瑳市						
香取市						
山武市						
いすみ市						
大網白里市						
酒々井町						
栄町						
神崎町						
多古町						
東庄町						
九十九里町						
芝山町						
横芝光町						
一宮町						
睦沢町						
長生村						
白子町						
長柄町						
長南町						
大多喜町						
御宿町						
鋸南町						
合計						

関係法令

住民基本台帳法（抜すい）

（昭和 42 年 7 月 25 日法律第 81 号）

（目的）

第 1 条 この法律は、市町村（特別区を含む。以下同じ。）において、住民の居住関係の公証、選挙人名簿の登録その他の住民に関する事務の処理の基礎とするとともに住民の住所に関する届出等の簡素化を図り、あわせて住民に関する記録の適正な管理を図るため、住民に関する記録を正確かつ統一的に行う住民基本台帳の制度を定め、もって住民の利便を増進するとともに、国及び地方公共団体の行政の合理化に資することを目的とする。

（住民基本台帳の作成）

第 6 条 市町村長は、個人を単位とする住民票を世帯ごとに編成して、住民基本台帳を作成しなければならない。

2 市町村長は、適当であると認めるときは、前項の住民票の全部又は一部につき世帯を単位とすることができる。

3 略

（住民票の記載事項）

第 7 条 住民票には、次に掲げる事項について記載（前条第 3 項の規定により磁気ディスクをもって調製する住民票にあつては、記録。以下同じ。）をする。

(1) 氏名

(2) 出生の年月日

(3) 男女の別

(4) 世帯主についてはその旨、世帯主でない者については世帯主の氏名及び世帯主との続柄

(5) 戸籍の表示。ただし、本籍のない者及び本籍の明らかでない者については、その旨

(6) 住民となった年月日

(7) 住所及び一の市町村の区域内において新たに住所を変更した者については、その住所を定めた年月日

(8) 新たに市町村の区域内に住所を定めた者については、その住所を定めた旨の届出の年月日（職権で住民票の記載をした者については、その年月日）及び従前の住所

(8 の 2)～(14) 略

(住民票の記載等)

第8条 住民票の記載、消除又は記載の修正(第18条を除き、以下「記載等」という。)は、(中略)、政令で定めるところにより、第4章若しくは第4章の3の規定による届出に基づき、又は職権で行うものとする。

(住民票の記載等のための市町村長間の通知)

第9条 市町村長は、他の市町村から当該市町村の区域内に住所を変更した者につき住民票の記載をしたときは、遅滞なく、その旨を当該他の市町村の市町村長に通知しなければならない。

2～3 略

(転入届)

第22条 転入(新たに市町村の区域内に住所を定めることをいい、出生による場合を除く。以下この条及び第30条の46において同じ。)をした者は、転入をした日から14日以内に、次に掲げる事項(中略)を市町村長に届け出なければならない。

- (1) 氏 名
- (2) 住 所
- (3) 転入をした年月日
- (4) 従前の住所
- (5) 世帯主についてはその旨、世帯主でない者については世帯主の氏名及び世帯主との続柄
- (6) 転入前の住民票コード(転入をした者につき直近に住民票の記載をした市町村長が、当該住民票に直近に記載した住民票コードをいう。)
- (7) 国外から転入をした者その他政令で定める者については、前各号に掲げる事項のほか政令で定める事項

2 前項の規定による届出をする者(同項第7号の者を除く。)は、住所の異動に関する文書で政令で定めるものを添えて、同項の届出をしなければならない。

(転居届)

第23条 転居(一の市町村の区域内において住所を変更することをいう。以下この条において同じ。)をした者は、転居をした日から14日以内に、次に掲げる事項を市町村長に届け出なければならない。

- (1) 氏 名
- (2) 住 所
- (3) 転居をした年月日
- (4) 従前の住所
- (5) 世帯主についてはその旨、世帯主でない者については世帯主の氏名及び世帯主との続柄

(転出届)

第 24 条 転出（市町村の区域外へ住所を移すことをいう。以下同じ。）をする者は、あらかじめ、その氏名、転出先及び転出の予定年月日を市町村長に届け出なければならない。

(世帯変更届)

第 25 条 第 22 条第 1 項及び第 23 条の場合を除くほか、その属する世帯又はその世帯主に変更があった者（政令で定める者を除く。）は、その変更があった日から 14 日以内に、その氏名、変更があった事項及び変更があった年月日を市町村長に届け出なければならない。

(届出の方式等)

第 27 条 この章又は第 4 章の 3 の規定による届出は、政令で定めるところにより、書面でしなければならない。

2～3 略

(外国人住民に係る住民票の記載事項の特例)

第 30 条の 45 日本の国籍を有しない者のうち次の表の上欄に掲げるものであって市町村の区域内に住所を有するもの（以下「外国人住民」という。）に係る住民票には、第 7 条の規定にかかわらず、同条各号（第 5 号、第 6 号及び第 9 号を除く。）に掲げる事項、国籍等（国籍の属する国又は出入国管理及び難民認定法（昭和 26 年政令第 319 号。以下この章において「入管法」という。）第 2 条第 5 号ロに規定する地域をいう。以下同じ。）、外国人住民となった年月日（外国人住民が同表の上欄に掲げる者となった年月日又は住民となった年月日のうち、いずれか遅い年月日をいう。以下同じ。）及び同表の上欄に掲げる者の区分に応じそれぞれ同表の下欄に掲げる事項について記載をする。

中長期在留者（入管法第 19 条の 3 に規定する中長期在留者をいう。以下この表において同じ。）	1 中長期在留者である旨 2 入管法第 19 条の 3 に規定する在留カード（総務省令で定める場合にあっては、総務省令で定める書類）に記載されている在留資格、在留期間及び在留期間の満了の日並びに在留カードの番号
特別永住者（日本国との平和条約に基づき日本の国籍を離脱した者等の出入国管理に関する特例法（平成 3 年法律第 71 号。以下この章において「入管特例法」という。）に定める特別永住者をいう。以下この表において同じ。）	1 特別永住者である旨 2 入管特例法第七条第一項に規定する特別永住者証明書に記載されている特別永住者証明書の番号

<p>一時庇護許可者（入管法第 18 条の 2 第 1 項の許可を受けた者をいう。以下この表及び次条において同じ。）又は仮滞在許可者（入管法第 61 条の 2 の 4 第 1 項の許可を受けた者をいう。以下この表において同じ。）</p>	<p>1 一時庇護許可者又は仮滞在許可者である旨 2 入管法第 18 条の 2 第 4 項に規定する上陸期間又は入管法第 61 条の 2 の 4 第 2 項に規定する仮滞在許可書に記載されている仮滞在期間</p>
<p>出生による経過滞在外者（国内において出生した日本の国籍を有しない者のうち入管法第 22 条の 2 第 1 項の規定により在留することができるものをいう。以下この表及び次条において同じ。）又は国籍喪失による経過滞在外者（日本の国籍を失った者のうち同項の規定により在留することができるものをいう。以下この表及び次条において同じ。）</p>	<p>出生による経過滞在外者又は国籍喪失による経過滞在外者である旨</p>

（中長期在留者等が住所を定めた場合の転入届の特例）

第 30 条の 46 前条の表の上欄に掲げる者（出生による経過滞在外者又は国籍喪失による経過滞在外者を除く。以下この条及び次条において「中長期在留者等」という。）が国外から転入をした場合（これに準ずる場合として総務省令で定める場合を含む。）には、当該中長期在留者等は、第 22 条の規定にかかわらず、転入をした日から 14 日以内に、同条第 1 項第 1 号、第 2 号及び第 5 号に掲げる事項、出生の年月日、男女の別、国籍等、外国人住民となった年月日並びに同表の上欄に掲げる者の区分に応じそれぞれ同表の下欄に掲げる事項を市町村長に届け出なければならない。この場合において、当該中長期在留者等は、市町村長に対し、同表の上欄に掲げる者の区分に応じそれぞれ同表の下欄に規定する在留カード、特別永住者証明書又は仮滞在許可書（一時庇護許可者にあつては、入管法第 18 条の 2 第 3 項 に規定する一時庇護許可書）を提示しなければならない。

（調査）

第 34 条 市町村長は、定期に、第 7 条及び第 30 条の 45 の規定により記載をすべきものとされる事項について調査をするものとする。

2 市町村長は、前項に定める場合のほか、必要があると認めるときは、いつでも第 7 条及び第 30 条の 45 の規定により記載をすべきものとされる事項について調査をすることができる。

3～4 略

(資料の提供)

第 37 条 国の行政機関又は都道府県知事は、それぞれの所掌事務について必要があるときは、市町村長に対し、住民基本台帳に記録されている事項に関して資料の提供を求めることができる。

2 略

(適用除外)

第 39 条 この法律は、日本の国籍を有しない者のうち第 30 条の 45 の表の上欄に掲げる者以外のものその他政令で定める者については、適用しない。

附 則

(住民登録法及び住民登録法施行法の廃止)

第 2 条 住民登録法（昭和 26 年法律第 218 号）及び住民登録法施行法（昭和 27 年法律第 106 号）は、廃止する。

(住民登録法の廃止に伴う経過措置)

第 3 条 施行日前にした旧住民登録法の規定に基づく届出その他の行為は、この法律の相当規定に基づいてされたものとみなす。

2 略

3 前 2 項に定めるもののほか、住民登録法の廃止に伴い必要な経過措置は、政令で定める。

住民基本台帳法施行令（抜すい）

(昭和 42 年 9 月 11 日政令第 292 号)

(住民票の記載)

第 7 条 市町村長は、新たに市町村の区域内に住所を定めた者その他新たにその市町村の住民基本台帳に記録されるべき者があるときは、次項に定める場合を除き、その者の住民票を作成しなければならない。

2 市町村長は、一の世帯につき世帯を単位とする住民票を作成した後に新たにその市町村の住民基本台帳に記録されるべき者でその世帯に属することとなったもの（既に当該世帯に属していた者で新たに法の適用を受けることとなったものを含む。）があるときは、その住民票にその者に関する記載（法第 6 条第 3 項の規定により磁気ディスクをもって調製する住民票にあつては、記録。以下同じ。）をしなければならない。

(住民票の消除)

第8条 市町村長は、その市町村の住民基本台帳に記録されている者が転出をし、又は死亡したときその他その者についてその市町村の住民基本台帳の記録から除くべき事由が生じたときは、その者の住民票（その者が属していた世帯について世帯を単位とする住民票が作成されていた場合にあっては、その住民票の全部又は一部）を消除しなければならない。

(住民票の記載の修正)

第9条 市町村長は、住民票に記載されている事項（住民票コードを除く。）に変更があったときは、その住民票の記載の修正をしなければならない。

(職権による住民票の記載等)

第12条 市町村長は、法第4章又は法第4章の3の規定による届出に基づき住民票の記載等をすべき場合において、当該届出がないことを知ったときは、当該記載等をすべき事実を確認して、職権で、第7条から第10条までの規定による住民票の記載等をしなければならない。

2～4 略

(住民票を消除する場合の手続)

第13条 市町村長は、住民票を消除する場合には、その事由（転出の場合にあっては、転出により消除した旨及び転出先の住所）及びその事由の生じた年月日（法第24条の規定による届出に基づき住民票を消除する場合にあっては、転出の予定年月日）をその住民票に記載しなければならない。

2 法第9条第1項の規定による通知を受けた市町村長は、当該通知に係る消除された住民票に転出をした旨を記載するとともに、前項の規定により記載された転出先の住所が当該通知に係る書面に記載された住所と異なるときは、当該記載された転出先の住所を訂正しなければならない。

3～4 略

(転出証明書)

第23条 法第22条第2項に規定する住所の異動に関する文書で政令で定めるものは、前住所地の市町村長が作成する転出の証明書（以下「転出証明書」という。）とする。

2 転出証明書には、法第7条第1号から第5号まで、第8号の2及び第13号に掲げる事項のほか、次に掲げる事項を記載しなければならない。

(1) 住 所

(2) 転出先及び転出の予定年月日

(3)～(5) 略

自治事務次官進達（抜すい）

住民基本台帳法等の施行について（通知）

自治振第 147 号

昭和 42 年 9 月 25 日

3 市町村長等の責務

(1) 住民基本台帳の記録の正確性の確保

ウ 調査

市町村長は、定期に住民票の記載事項について調査するものとされるとともに（法第 34 条第 1 項）、必要があると認めるときは、いつでも住民票の記載事項について調査をすることができるものとされたこと（法第 34 条第 2 項）。これは、この法律においては、住民を把握するためにあらゆる手段を講じているが、今日のような人口の移動の激しい状況のもとでは、定期的の実態を調査することなしには、住民に関する正確な記録を行なうことは困難であると認められたためであるので、この趣旨にのっとり、できるだけ毎年 1 回、定期調査を行なうこととするとともに、その市町村の実態に即した実効ある適切な実施の方法を検討され、かつ、住民からの届出や住民票に記載された事項が事実と反する疑いがあるとき等市町村長が必要と認めるときは、必要に応じて調査を行ない、もって住民基本台帳の記録の正確性の確保に努められたいこと。

8. 市区町村コード一覧表

平成30年1月1日現在

市区町村名	市区町村コード	市区町村名	市区町村コード	市区町村名	市区町村コード
千葉市	100	四街道市	228	夷隅郡	
		袖ヶ浦市	229	大多喜町	441
中央区	101	八街市	230	御宿町	443
花見川区	102	印西市	231	安房郡	
稲毛区	103	白井市	232	鋸南町	463
若葉区	104	富里市	233		
緑区	105	南房総市	234		
美浜区	106	匝瑳市	235		
銚子市	202	香取市	236		
市川市	203	山武市	237		
船橋市	204	いすみ市	238		
館山市	205	大網白里市	239		
木更津市	206				
松戸市	207	印旛郡			
野田市	208	酒々井町	322		
茂原市	210	栄町	329		
成田市	211	香取郡			
佐倉市	212	神崎町	342		
東金市	213	多古町	347		
旭市	215	東庄町	349		
習志野市	216	山武郡			
柏市	217	九十九里町	403		
勝浦市	218	芝山町	409		
市原市	219	横芝光町	410		
流山市	220	長生郡			
八千代市	221	一宮町	421		
我孫子市	222	睦沢町	422		
鴨川市	223	長生村	423		
鎌ヶ谷市	224	白子町	424		
君津市	225	長柄町	426		
富津市	226	長南町	427		
浦安市	227				

【調査の沿革】

昭和 36 年	千葉県人口動態調査結果（千葉県人口動態調査要綱）
昭和 37 年～昭和 41 年	千葉県毎月人口調査結果（千葉県毎月人口調査要綱）
昭和 42 年～平成 3 年	千葉県毎月常住人口調査結果（千葉県毎月常住人口調査規則）
平成 4 年以降	千葉県毎月常住人口調査結果（千葉県毎月常住人口調査要綱）

平成 30 年千葉県毎月常住人口調査報告書年報

平成 31 年 2 月発行

編集 千葉県総合企画部統計課

発行 千葉県総合企画部統計課

千葉市中央区市場町 1 番 1 号

電話 043(223)2223