

令和 2 年

千葉県毎月常住人口調査報告書

年 報

千葉県



## は じ め に

千葉県毎月常住人口調査は、千葉県毎月常住人口調査要綱に基づき毎月実施しており、県内における出生者数・死亡者数並びに県内間及び県外との移動状況を調査し、千葉県人口及び世帯数を推計し毎月1日現在で公表しているところです。

この報告書は、令和2年1月から令和2年12月までの1年間の調査結果をまとめたものです。

本報告書が、各種行政施策等の基礎資料として広く御利用いただければ幸いです。

また、この調査の実施に当たり多大なる御尽力をいただきました県内の各市町村に対し深く感謝申し上げますとともに、今後とも一層の御協力を賜りますようお願い申し上げます。

令和4年2月

千葉県総合企画部長 鎌形 悦弘

## 利用上の注意

### 1. 千葉県毎月常住人口調査の人口推計方法について

千葉県毎月常住人口調査による各月 1 日現在の県及び市区町村別人口及び世帯数は、直近の国勢調査結果（5 年ごとに調査）を基準とし、これに\*住民基本台帳による人口及び世帯の増加数を加減して集計している。

※平成 24 年 7 月 9 日から住民基本台帳の一部を改正する法律が施行され、外国人住民についても住民基本台帳法の適用対象に加えられた。外国人登録制度は新しい在留管理制度の導入により廃止された。

### 2. 令和 2 年国勢調査の実施に伴う注意点について

#### (1) 基準数値の変更について

令和 2 年 9 月 1 日現在までの人口及び世帯数は、平成 27 年国勢調査による人口・世帯数を基準に集計しているが、令和 2 年 10 月 1 日現在の人口及び世帯数は、令和 2 年国勢調査結果とし、令和 2 年 11 月 1 日現在以降は、令和 2 年国勢調査結果を基準に推計している。

#### (2) 令和 2 年 9 月中の人口及び世帯数の増減数について

令和 2 年 10 月 1 日現在の人口及び世帯数は、令和 2 年国勢調査による人口及び世帯数となるため、平成 27 年国勢調査結果を基準に推計した令和 2 年 10 月 1 日現在の人口及び世帯数との間に、基準となる国勢調査結果の違いによる「差分」が生じる。

この「差分」を令和 2 年 9 月中の社会増減数の「その他の増加数」に計上したため 10 ページから 91 ページ掲載の統計表中数値には、「差分」が含まれている。

なお、県及び各市区町村別の「差分」については、153 ページの「第 11 表」のとおりである。

#### <参考> 基準となる国勢調査の違いによる「差分」

	令和 2 年国勢調査結果 (A)	平成 27 年国勢調査結果を基準とした 令和 2 年 10 月 1 日現在推計値 (B)	差分 (A)-(B)
人口総数	6,284,480	6,281,394	3,086
男	3,117,987	3,119,840	-1,853
女	3,166,493	3,161,554	4,939
世帯数	2,773,840	2,799,004	-25,164

### 3. 不詳補完について（日本人・外国人人口、年齢別人口）

令和 2 年 10 月 1 日現在は令和 2 年国勢調査結果の不詳補完後の数値を用い、令和 2 年 11 月 1 日現在以降は令和 2 年国勢調査結果の不詳補完後の数値を基準に推計している。

### 4. 面積について

県及び各市区町村の面積は、令和 2 年 10 月 1 日現在、国土交通省国土地理院「全国都道府県市区町村別面積調」による。

# 目 次

結果概要	1
------	---

## 統計表

第1表	市区町村別推計人口	10
第2表	市区町村別自然動態(男女別)	14
第2表の2	市区町村別自然動態(日本人・外国人)	16
第3表	市区町村別社会動態(男女別)	18
第3表の2	市区町村別社会動態(日本人・外国人)	22
第4表	市区町村別世帯数	26
第5表	市区町村別県外との移動	28
第6表	月別・市区町村別人口推移	48
第6表の2	月別・市区町村別人口推移(第6表のうち外国人数)	52
第7表	月別・市区町村別世帯数推移	56
第8表	月別・市区町村別動態推移	60
第8表の2	月別・市区町村別動態推移(第8表のうち外国人数)	76
第9表	県外との移動(千葉県)	92
第10表	市区町村別県内からの転入	93
第11表	基準となる国勢調査の違い(令和2年・平成27年)による 市区町村別令和2年10月1日現在推計値の差分	153

## 付録

1.	年次別人口増減数及び動態別増減数等の推移	157
2.	都道府県別人口推移	158
3.	全国年齢別人口	160
4.	千葉県年齢別人口	161
5.	千葉県の人口重心	162
6.	千葉県毎月常住人口調査について	164
7.	千葉県毎月常住人口調査要綱他関係法令	168
8.	市区町村コード一覧表	182

# 県人口の推移

各年10月1日現在

区分	世帯数	人 口			1世帯 当たり 人員	人口密度 (1 km <sup>2</sup> 当たり)	性比 (女100人 につき男)
		総数	男	女			
大正9年	259,026	1,336,155	656,968	679,187	5.2	263.1	96.7
14年	270,796	1,399,257	691,242	708,015	5.2	275.5	97.6
昭和5年	279,746	1,470,121	729,439	740,682	5.3	289.5	98.5
10年	292,254	1,546,394	764,751	781,643	5.3	305.5	97.8
15年	302,116	1,588,425	776,541	811,884	5.3	313.8	95.6
22年	405,530	2,112,917	1,018,295	1,094,622	5.2	417.4	93.0
25年	407,609	2,139,037	1,036,932	1,102,105	5.2	425.1	94.1
30年	423,617	2,205,060	1,074,181	1,130,879	5.2	438.0	95.0
35年	483,634	2,306,010	1,128,734	1,177,276	4.8	458.0	95.9
36年	502,706	2,353,026	1,153,612	1,199,414	4.7	479.8	96.2
37年	533,140	2,424,156	1,192,795	1,231,361	4.5	494.3	96.9
38年	566,008	2,505,563	1,236,014	1,269,549	4.4	510.9	97.4
39年	607,457	2,610,198	1,293,285	1,316,913	4.3	532.3	98.2
40年	637,164	2,701,770	1,343,167	1,358,603	4.2	535.0	98.9
41年	675,162	2,786,225	1,389,083	1,397,142	4.1	565.5	99.4
42年	721,093	2,908,451	1,453,164	1,455,287	4.0	589.6	99.9
43年	769,265	3,043,285	1,524,889	1,518,396	4.0	616.6	100.4
44年	835,921	3,209,402	1,611,774	1,597,628	3.8	631.9	100.9
45年	873,929	3,366,624	1,694,854	1,671,770	3.9	662.9	101.4
46年	931,467	3,519,237	1,775,746	1,743,491	3.8	692.7	101.9
47年	985,146	3,669,276	1,852,486	1,816,790	3.7	720.2	102.0
48年	1,046,778	3,832,547	1,935,778	1,896,769	3.7	751.5	102.1
49年	1,105,409	3,992,060	2,017,074	1,974,986	3.6	782.2	102.1
50年	1,152,380	4,149,147	2,095,295	2,053,852	3.6	811.2	102.0
51年	1,192,487	4,268,426	2,154,229	2,114,197	3.6	833.8	101.9
52年	1,234,610	4,385,460	2,211,936	2,173,524	3.6	856.3	101.8
53年	1,281,433	4,515,309	2,277,157	2,238,152	3.5	880.4	101.7
54年	1,324,957	4,638,594	2,339,177	2,299,417	3.5	903.8	101.7
55年	1,418,917	4,735,424	2,383,157	2,352,267	3.3	920.8	101.3
56年	1,456,355	4,834,394	2,432,820	2,401,574	3.3	940.0	101.3
57年	1,491,959	4,922,231	2,475,914	2,446,317	3.3	956.6	101.2
58年	1,527,141	5,002,542	2,516,134	2,486,408	3.3	972.2	101.2
59年	1,559,327	5,075,250	2,551,881	2,523,369	3.3	986.3	101.1
60年	1,572,575	5,148,163	2,588,365	2,559,798	3.3	999.6	101.1
61年	1,610,277	5,219,972	2,625,078	2,594,894	3.2	1,013.6	101.2
62年	1,661,823	5,306,635	2,669,218	2,637,417	3.2	1,030.3	101.2
63年	1,715,627	5,403,898	2,720,537	2,683,361	3.1	1,049.2	101.4
平成元年	1,768,046	5,488,189	2,764,997	2,723,192	3.1	1,065.5	101.5
2年	1,813,903	5,555,429	2,802,774	2,752,655	3.1	1,077.6	101.8
3年	1,867,479	5,626,119	2,840,190	2,785,929	3.0	1,091.3	101.9
4年	1,920,672	5,692,727	2,876,086	2,816,641	3.0	1,104.2	102.1
5年	1,967,144	5,748,919	2,906,107	2,842,812	2.9	1,115.0	102.2
6年	2,002,512	5,789,275	2,925,463	2,863,812	2.9	1,122.9	102.2
7年	2,015,296	5,797,782	2,923,839	2,873,943	2.9	1,124.5	101.7
8年	2,047,464	5,826,019	2,936,988	2,889,031	2.8	1,130.0	101.7
9年	2,081,965	5,855,963	2,950,284	2,905,679	2.8	1,135.8	101.5
10年	2,119,805	5,888,880	2,964,857	2,924,023	2.8	1,142.1	101.4
11年	2,156,607	5,919,031	2,978,188	2,940,843	2.7	1,148.0	101.3
12年	2,173,312	5,926,285	2,976,984	2,949,301	2.7	1,149.4	100.9
13年	2,216,218	5,963,514	2,993,512	2,970,002	2.7	1,156.6	100.8
14年	2,259,254	6,001,020	3,011,144	2,989,876	2.7	1,163.8	100.7
15年	2,294,694	6,028,315	3,021,005	3,007,310	2.6	1,169.1	100.5
16年	2,325,751	6,047,388	3,028,350	3,019,038	2.6	1,172.7	100.3
17年	2,325,232	6,056,462	3,029,486	3,026,976	2.6	1,174.5	100.1
18年	2,363,572	6,077,929	3,038,352	3,039,577	2.6	1,178.7	100.0
19年	2,405,753	6,108,809	3,052,632	3,056,177	2.5	1,184.7	99.9
20年	2,454,431	6,147,347	3,071,384	3,075,963	2.5	1,192.1	99.9
21年	2,495,564	6,183,743	3,089,670	3,094,073	2.5	1,199.2	99.9
22年	2,515,904	6,216,289	3,098,139	3,118,150	2.5	1,205.5	99.4
23年	2,534,072	6,211,820	3,094,630	3,117,190	2.5	1,204.6	99.3
24年	2,549,634	6,195,576	3,084,437	3,111,139	2.4	1,201.5	99.1
25年	2,572,858	6,192,994	3,081,867	3,111,127	2.4	1,201.0	99.1
26年	2,603,246	6,197,784	3,084,051	3,113,733	2.4	1,201.9	99.0
27年	2,609,132	6,222,666	3,095,860	3,126,806	2.4	1,206.5	99.0
28年	2,648,086	6,240,408	3,103,864	3,136,544	2.4	1,209.9	99.0
29年	2,687,319	6,255,876	3,111,161	3,144,715	2.3	1,212.9	98.9
30年	2,725,850	6,268,585	3,115,916	3,152,669	2.3	1,215.4	98.8
令和元年	2,764,874	6,279,026	3,120,150	3,158,876	2.3	1,217.4	98.8
2年	2,773,840	6,284,480	3,117,987	3,166,493	2.3	1,218.5	98.5

注) 太字は国勢調査結果である。

# 結果概要

## 1. 人口総数

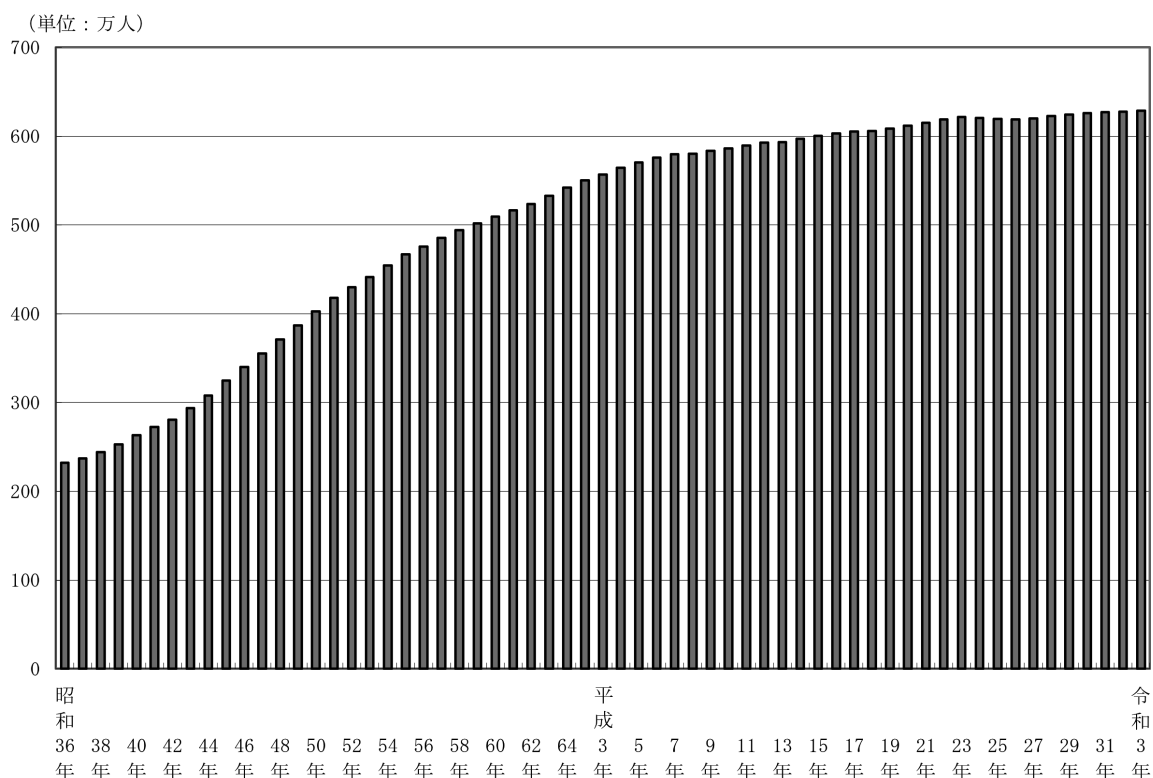
**県人口 628 万人**

令和 3 年 1 月 1 日現在の本県の人口は 6,284,955 人で、前年人口の 6,278,741 人に比べ 6,214 人、率にして 0.10%増加した。本県の人口は、大正 9 年 10 月 1 日現在（国勢調査）1,336,155 人で、その後増加を続け、昭和 49 年 11 月 1 日現在では 400 万人を超えて、4,002,808 人となった。さらに、昭和 58 年 10 月 1 日現在では 500 万人を超え 5,002,542 人となり、平成 14 年 9 月 17 日に 600 万人を突破した。平成 23 年に初めて減少に転じ、平成 25 年まで 3 年連続で減少したが、平成 26 年に再び増加に転じ、以降は令和 2 年まで引き続き増加している。

令和 2 年国勢調査によると、本県の人口は、6,284,480 人で全国第 6 位となっている。

また、本県の外国人数は令和 3 年 1 月 1 日現在 166,286 人で、前年の 138,673 人に比べ 27,613 人、率にして 19.91%増加しており、県人口の 2.6%を占めている。

図 1 千葉県人口の推移（昭和 36 年～令和 3 年、各年 1 月 1 日現在）



**千葉市人口 98 万人**

**県人口の 15.5%を占める**

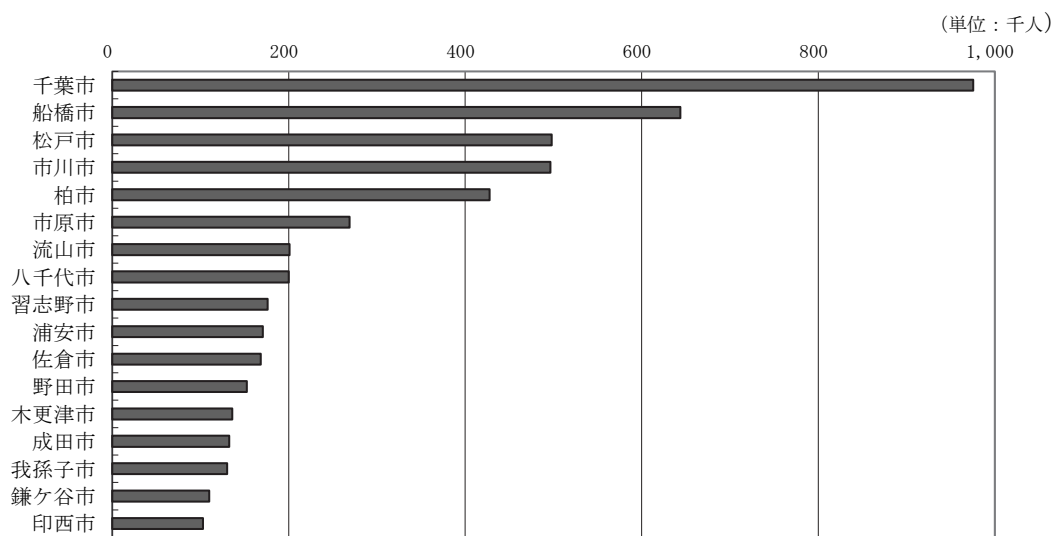
令和 3 年 1 月 1 日現在の県人口を市町村別にみると、市部（37 市）のうち 10 万人以上の市は 17 市あり、そのうち千葉市が 975,705 人（県人口に占める割合 15.5%）で最も多く、郡部人口 196,502 人（同 3.1%）の約 5 倍となっている。以下、船橋市 643,691 人（同 10.2%）、松戸市 497,908 人（同 7.9%）、市川市 496,322 人（同 7.9%）、柏市 427,416 人（同 6.8%）の順で続き、この

5市で県人口の48.4%を占めている。

郡部(16町1村)では、横芝光町が22,056人(同0.4%)で最も多く、以下、酒々井町20,705人(同0.3%)、栄町20,076人(同0.3%)、九十九里町14,594人(同0.2%)、長生村13,766人(同0.2%)の順となっている。

また、本県の外国人人口を市町村別にみると、千葉市が29,016人(県外国人人口に占める割合17.4%)で最も多く、以下、船橋市19,442人(同11.7%)、市川市18,530人(同11.1%)、松戸市17,641人(同10.6%)、柏市9,883人(同5.9%)の順となっている。

図2 10万人以上の市(令和3年1月1日現在)



## 2. 人口増減

人口増減数 6千人  
増減率 0.10%

令和2年中の本県の人口増減は、増減数6,214人、増減率0.10%で、前年(8,623人、0.14%)より減少した。うち、外国人人口増減は、増減数27,613人、増減率19.91%で、前年(11,644人、9.17%)より増加した。

近年の人口増減率の推移をみると、昭和42年から49年までは4%以上の増加率であったが、昭和57年からは1%台で推移、平成5年には1%を割った。その後、平成23年に初めてマイナスに転じて以降、平成25年(-0.02%)までマイナスが続いたが、平成26年に増加に転じた。

自然増減数は減少

令和2年中の自然増減は、増減数-20,832人(出生41,664人、死亡62,496人)で、前年の-20,031人(出生42,133人、死亡62,164人)に比べ出生が469人減少し、死亡が332人増加して自然増減数は801人減少した。うち、外国人の自然増減は、増減数1,044人(出生1,282人、死亡238人)で、前年の1,001人(出生1,250人、死亡249人)に比べ出生が32人増加し、死亡が11人減少して自然増減数は43人増加した。

近年の自然増減を増減率(各年1月1日現在人口に対する自然増減総数の割合)でみると、昭和42年から54年までは1%以上の増加率であったが、昭和55年に1%を割り、平成元年以降は0.5%を下回って推移していたが平成23年に初めてマイナスに転じ、令和2年も-0.33%となった。



### 社会増減数は減少

令和2年中の社会増減は、増減数27,046人（転入184,756人、転出158,055人、県内の移動-179人、その他524人）で、前年に比べ1,608人減少した。うち、外国人の社会増減は、増減数26,569人（転入33,402人、転出26,531人、県内の移動-24人、その他19,722人）で、前年に比べ15,926人増加した。

前年の増減数28,654人（転入206,801人、転出174,326人、県内の移動-300人、その他-3,521人）と比較すると転入が22,045人減少、転出が16,271人減少、県内の移動が121人増加、その他が4,045人増加している。また、外国人は前年の増減数10,643人（転入51,012人、転出34,836人、県内の移動-59人、その他-5,474人）と比較すると転入が17,610人減少、転出が8,305人減少、県内の移動が35人増加、その他が25,196人増加している。

近年の社会増減を増減率（各年1月1日現在人口に対する社会増減総数の割合）でみると、昭和37年から50年までは2%以上の増加率で、そのうち昭和44年は、3.97%と4%に近い高い増加率であったが、昭和51年以降は1%前後の増加率で推移し、平成2年以降は1%を下回った。平成23年、24年はマイナスとなったが、平成25年に増加に転じ、令和2年は0.43%となった。

図3 人口増減率の推移（昭和36年～令和2年）

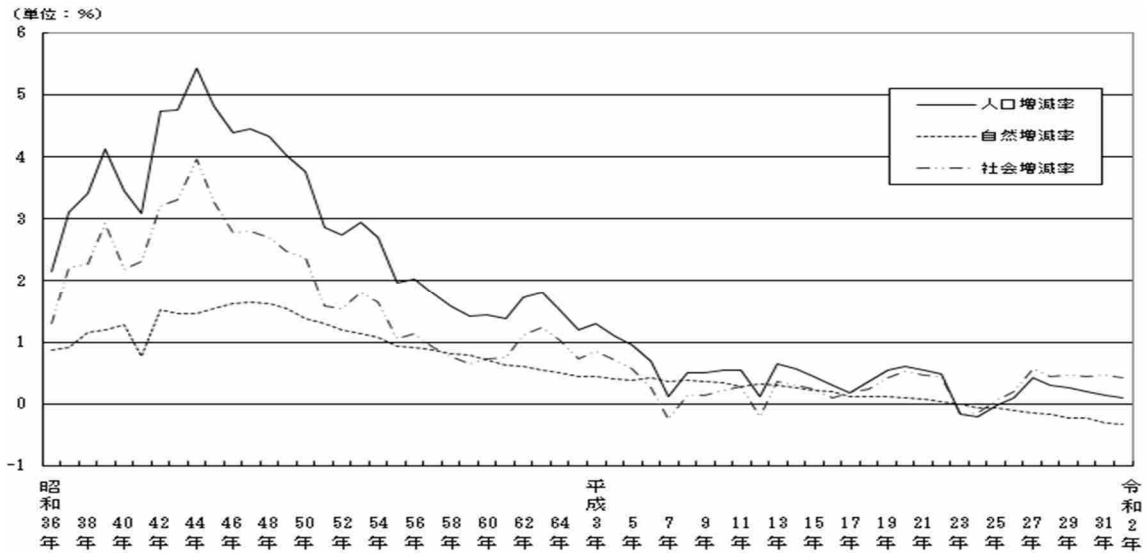


表1 月別動態別人口増減数（令和2年中）

区分	人口増減数	自然増減			社会増減				
		増減数	出生	死亡	増減数	転入	転出	県内の移動	その他
1月中	-1,196	-2,906	3,750	6,656	1,710	13,149	11,087	-45	-307
2月中	-1,540	-1,937	3,066	5,003	397	13,833	12,798	-436	-202
3月中	4,339	-1,994	3,484	5,478	6,333	37,499	30,661	-242	-263
4月中	4,799	-1,569	3,674	5,243	6,368	23,794	18,589	679	484
5月中	-622	-1,410	3,197	4,607	788	9,315	8,339	-117	-71
6月中	-221	-1,143	3,538	4,681	922	10,748	9,771	42	-97
7月中	-540	-1,110	3,661	4,771	570	11,783	10,819	-1	-393
8月中	-949	-1,538	3,597	5,135	589	12,090	11,056	-50	-395
9月中	1,669	-1,292	3,540	4,832	2,961	11,619	11,132	-139	2,613
10月中	-697	-1,694	3,519	5,213	997	12,655	11,430	7	-235
11月中	1,195	-1,920	3,425	5,345	3,115	13,608	10,306	32	-219
12月中	-23	-2,319	3,213	5,532	2,296	14,663	12,067	91	-391
計	6,214	-20,832	41,664	62,496	27,046	184,756	158,055	-179	524

注) その他とは、職権による記載・消除等をいう。

なお、9月中には、基準となる国勢調査の数値を平成27年から令和2年に変更したことによる「差分」を含む。

**19 市町で人口増加**

**最高増減率は流山市 3.03%**

令和2年中の人口増減を市町村別にみると、19市町で人口が増加し、35市町村で減少した。増加数では流山市が5,920人で最も多く、以下、松戸市5,131人、船橋市4,029人、習志野市2,345人、八千代市2,087人と続いている。逆に、減少数では千葉市が4,514人で最も多く、以下、柏市2,671人、佐倉市2,289人、市原市906人、山武市746人の順となっている。

また、増加率では流山市が3.03%で最も大きく、以下、一宮町2.13%、印西市1.64%、習志野市1.35%、酒々井町1.24%と続いている。逆に、減少率では鋸南町が4.89%で最も大きく、以下、長南町4.21%、九十九里町2.93%、勝浦市2.54%、大多喜町2.27%の順となっている。

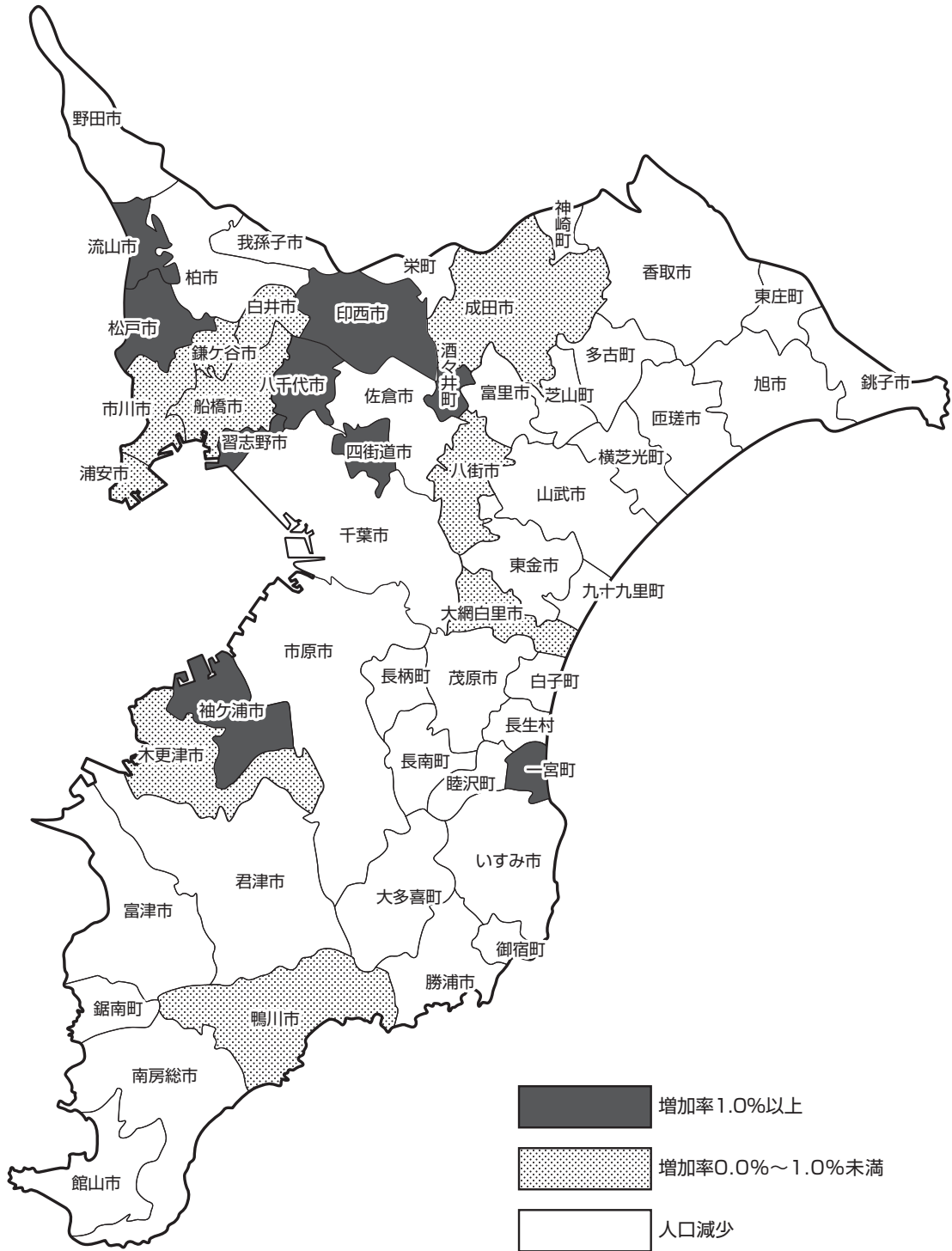
**表2 人口増減数上位5市町村（平成28年～令和2年）**

順位	平成28年		平成29年		平成30年		平成31(令和元年)		令和2年	
	市町村	増加数 <sup>人</sup>	市町村	増加数 <sup>人</sup>	市町村	増加数 <sup>人</sup>	市町村	増加数 <sup>人</sup>	市町村	増加数 <sup>人</sup>
1	流山市	4,389	流山市	4,823	流山市	5,074	流山市	4,942	流山市	5,920
2	市川市	4,184	船橋市	4,580	船橋市	4,081	柏市	4,892	松戸市	5,131
3	船橋市	4,128	市川市	3,861	柏市	3,595	船橋市	3,340	船橋市	4,029
4	柏市	3,689	柏市	3,743	市川市	2,931	市川市	2,656	習志野市	2,345
5	習志野市	3,023	千葉市	2,226	千葉市	2,217	千葉市	2,467	八千代市	2,087
順位	平成28年		平成29年		平成30年		平成31(令和元年)		令和2年	
	市町村	減少数 <sup>人</sup>	市町村	減少数 <sup>人</sup>	市町村	減少数 <sup>人</sup>	市町村	減少数 <sup>人</sup>	市町村	減少数 <sup>人</sup>
1	銚子市	1,191	市原市	1,386	銚子市	1,374	香取市	1,367	千葉市	4,514
2	香取市	1,033	銚子市	1,297	市原市	968	銚子市	1,357	柏市	2,671
3	君津市	895	香取市	1,144	八街市	947	市原市	1,354	佐倉市	2,289
4	八街市	707	君津市	948	香取市	933	君津市	926	市原市	906
5	山武市	704	旭市	826	君津市	793	八街市	834	山武市	746

**表3 人口増減率上位5市町村（平成28年～令和2年）**

順位	平成28年		平成29年		平成30年		平成31(令和元年)		令和2年	
	市町村	増加率 <sup>%</sup>	市町村	増加率 <sup>%</sup>	市町村	増加率 <sup>%</sup>	市町村	増加率 <sup>%</sup>	市町村	増加率 <sup>%</sup>
1	流山市	2.50	流山市	2.68	流山市	2.74	流山市	2.60	流山市	3.03
2	印西市	2.39	印西市	2.13	印西市	2.07	印西市	2.23	一宮町	2.13
3	習志野市	1.79	袖ヶ浦市	0.97	袖ヶ浦市	1.26	柏市	1.15	印西市	1.64
4	浦安市	1.53	四街道市	0.96	四街道市	0.93	袖ヶ浦市	1.07	習志野市	1.35
5	柏市	0.89	八千代市	0.90	浦安市	0.89	四街道市	0.89	酒々井町	1.24
順位	平成28年		平成29年		平成30年		平成31(令和元年)		令和2年	
	市町村	減少率 <sup>%</sup>	市町村	減少率 <sup>%</sup>	市町村	減少率 <sup>%</sup>	市町村	減少率 <sup>%</sup>	市町村	減少率 <sup>%</sup>
1	勝浦市	2.72	長南町	2.76	芝山町	2.66	鋸南町	3.03	鋸南町	4.89
2	九十九里町	2.10	勝浦市	2.73	鋸南町	2.55	長柄町	2.82	長南町	4.21
3	大多喜町	1.86	九十九里町	2.50	大多喜町	2.37	長南町	2.25	九十九里町	2.93
4	銚子市	1.86	銚子市	2.06	勝浦市	2.23	銚子市	2.25	勝浦市	2.54
5	鋸南町	1.71	鋸南町	1.94	銚子市	2.23	勝浦市	2.17	大多喜町	2.27

図4 市町村別人口増減率（令和2年1月～令和2年12月）



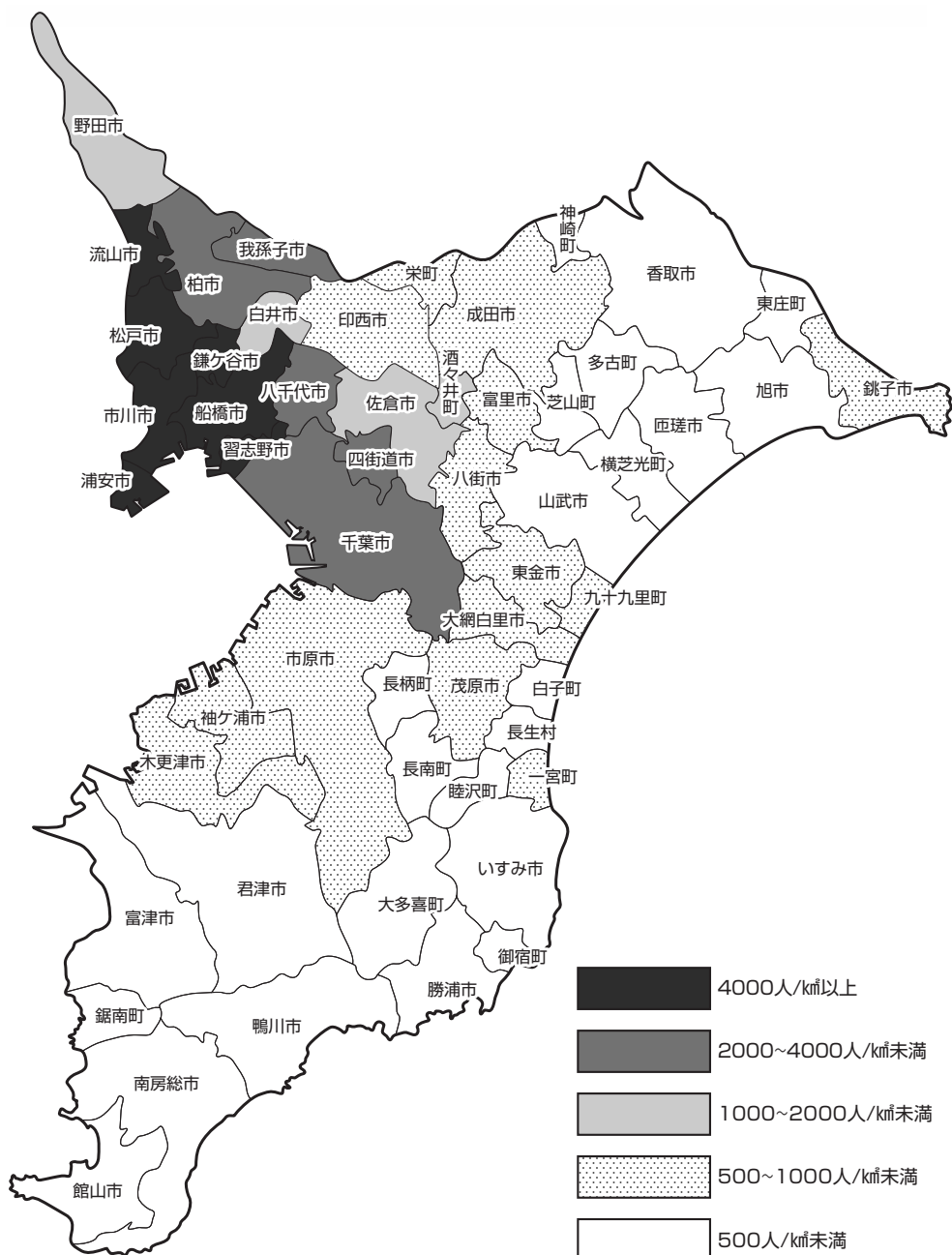
### 3. 人口密度

**県人口密度 1,218.6 人/km<sup>2</sup>**  
**市町村別人口密度は浦安市が**  
**9,865.1 人/km<sup>2</sup>で最高**

本県の人口密度は、令和3年1月1日現在1,218.6人/km<sup>2</sup>で、前年の人口密度（1217.4人/km<sup>2</sup>）に比べ1.2人/km<sup>2</sup>高くなった。市郡別にみると、市部1,382.0人/km<sup>2</sup>、郡部261.3人/km<sup>2</sup>で、市部は郡部の約5.3倍の人口密度となっている。

人口密度を市町村別にみると、浦安市が9,865.1人/km<sup>2</sup>で最も高く、以下、市川市8,639.2人/km<sup>2</sup>、習志野市8,399.4人/km<sup>2</sup>、松戸市8,111.9人/km<sup>2</sup>、船橋市7,518.0人/km<sup>2</sup>と続き、逆に人口密度の低い市町村は、大多喜町67.9人/km<sup>2</sup>、長南町109.7人/km<sup>2</sup>、長柄町142.6人/km<sup>2</sup>、鋸南町153.5人/km<sup>2</sup>、南房総市155.1人/km<sup>2</sup>の順となっている。

図5 市町村別人口密度（令和3年1月1日現在）



#### 4. 世帯数

**県世帯数 278 万世帯**  
**1 世帯当たり人員は 2.26 人**

令和3年1月1日現在の本県の世帯数は 2,779,954 世帯

で、前年の世帯数 2,768,891 世帯に比べて 11,063 世帯増加し、増減率では 0.40% となり、人口増減率 0.10% よりも高い率となっている。

1 世帯当たり人員は 2.26 人で、前年の 2.27 人に比べ 0.01 人減少した。

また、1 世帯当たり人員を市町村別にみると、東庄町の 2.85 人が最も多く、以下、芝山町 2.77 人、睦沢町 2.73 人、長南町 2.72 人、匝瑳市 2.71 人と続き、逆に最も少ないのは市川市の 2.04 人で、以下、勝浦市 2.07 人、浦安市 2.14 人、松戸市 2.15 人、千葉市 2.17 人の順となっている。

県の 1 世帯当たり人員より少ないのは 12 市町で、多いのは 42 市町村となっている。

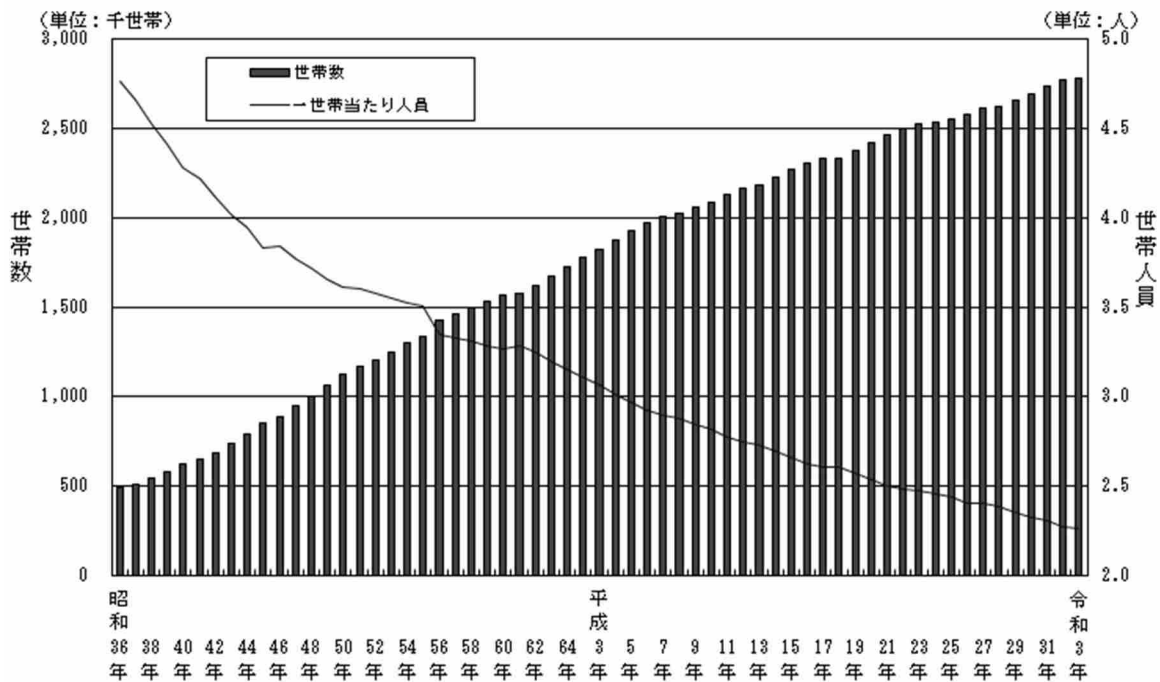
**表4 月別世帯増減数（令和2年中）**

（単位：世帯）

区分	増減数	転入	転出	その他
1月中	684	8,955	7,001	-1,270
2月中	688	9,671	8,180	-803
3月中	13,049	25,791	14,576	1,834
4月中	8,387	15,664	10,381	3,104
5月中	1,127	6,486	4,754	-605
6月中	2,317	7,455	5,328	190
7月中	1,825	7,949	6,195	71
8月中	1,058	7,482	6,209	-215
9月中	-24,186	7,921	6,579	-25,528
10月中	1,621	8,475	6,669	-185
11月中	2,700	9,760	6,310	-750
12月中	1,793	10,402	7,774	-835
計	11,063	126,011	89,956	-24,992

注) その他は、県内間の転入転出、死亡世帯及び職権による記載・消除等をいう。  
 なお、9月中には、基準となる国勢調査の数値を平成27年から令和2年に変更したことによる「差分」を含む。

**図6 世帯数及び世帯人員数の推移（昭和36年～令和3年、各年1月1日現在）**



## 5. 県外との人口移動

**人口移動総数 34万3千人**

**移動率 5.46%**

令和2年中の県外との移動者総数（転入者数と転出者数の和）は、342,811人で前年の381,127人に比べ38,316人減少し、移動率（各年7月1日現在人口に対する移動者総数の割合）は5.46%と、前年の6.07%に比べて0.61ポイント下降した。

**2万7千人の転入超過**

**転入超過率 0.42%**

令和2年中の県外からの転入者数は184,756人（前年206,801人）、転出者数は158,055人（同174,326人）で、転入超過数は26,701人（同32,475人）となった。

また、令和2年の転入超過率（各年7月1日現在人口に対する転入超過数の割合）は0.42%となり、前年の0.52%に比べて0.10ポイント下降した。

なお、県外（46都道府県）との関係は、42都道府県から転入超過となり、4県へ転出超過となっている。

**表5 年次別他都道府県間人口移動総数（平成13年～令和2年）**

年次	移動数	移動率	転入超過数 (-は転出超過)	転入超過率 (-は転出超過)	転入数	転出数	千葉県人口 (各年7月1日現在)
平成13年	405,122人	6.80%	20,620人	0.35%	212,871人	192,251人	5,953,852
14年	392,787	6.55	17,385	0.29	205,086	187,701	5,992,362
15年	397,319	6.60	16,827	0.28	207,073	190,246	6,020,313
16年	384,037	6.35	6,233	0.10	195,135	188,902	6,048,643
17年	382,865	6.32	9,173	0.15	196,019	186,846	6,059,169
18年	380,885	6.27	14,845	0.24	197,865	183,020	6,073,549
19年	381,227	6.25	25,649	0.42	203,438	177,789	6,102,892
20年	376,061	6.13	30,077	0.49	203,069	172,992	6,139,750
21年	368,613	5.97	26,341	0.43	197,477	171,136	6,177,586
22年	354,989	5.73	12,669	0.20	183,829	171,160	6,199,614
23年	345,430	5.56	-11,418	-0.18	167,006	178,424	6,215,256
24年	333,281	5.38	-8,571	-0.14	162,355	170,926	6,197,944
25年	327,570	5.29	6,982	0.11	167,276	160,294	6,191,925
26年	328,341	5.30	15,435	0.25	171,888	156,453	6,195,734
27年	348,343	5.61	21,979	0.35	185,161	163,182	6,207,032
28年	347,940	5.58	28,964	0.46	188,452	159,488	6,239,018
29年	359,831	5.75	30,169	0.48	195,000	164,831	6,254,216
30年	369,647	5.90	31,191	0.50	200,419	169,228	6,267,917
平成31(令和元)年	381,127	6.07	32,475	0.52	206,801	174,326	6,277,952
令和2年	342,811	5.46	26,701	0.42	184,756	158,055	6,284,300

**表6 千葉県との転入・転出超過上位都道府県（平成28年～令和2年）**

順位	平成28年		平成29年		平成30年		平成31(令和元)年		令和2年	
	都道府県	転入超過数	都道府県	転入超過数	都道府県	転入超過数	都道府県	転入超過数	都道府県	転入超過数
1	茨城県	1,657人	茨城県	1,292人	茨城県	1,512人	茨城県	1,018人	東京都	3,559人
2	大阪府	1,200	福岡県	1,200	大阪府	1,276	大阪府	1,000	愛知県	1,169
3	福岡県	1,127	大阪府	886	福岡県	1,002	福岡県	966	茨城県	824
4	兵庫県	911	宮城県	805	宮城県	892	愛知県	956	大阪府	707
5	北海道	816	青森県	709	北海道	681	兵庫県	836	福岡県	618
順位	平成28年		平成29年		平成30年		平成31(令和元)年		令和2年	
	都道府県	転出超過数	都道府県	転出超過数	都道府県	転出超過数	都道府県	転出超過数	都道府県	転出超過数
1	東京都	1,953人	東京都	1,165人	東京都	1,939人	東京都	2,374人	神奈川県	1,160人
2	埼玉県	887	埼玉県	646	神奈川県	1,135	神奈川県	1,886	埼玉県	552
3	神奈川県	65	神奈川県	559	埼玉県	936	埼玉県	1,298	群馬県	129
4	群馬県	13	群馬県	86	鳥取県	14	滋賀県	58	沖縄県	46
5	三重県	12					沖縄県	9		

# 統計表

第1表 市区町村別

区 分	令和3年1月1日					
				うち外国人		
	総数	男	女	総数	男	女
県 計	6,284,955 人	3,118,095 人	3,166,860 人	166,286 人	81,085 人	85,201 人
市 計	6,088,453	3,021,514	3,066,939	163,094	79,565	83,529
郡 計	196,502	96,581	99,921	3,192	1,520	1,672
千 葉 市	975,705	481,567	494,138	29,016	14,064	14,952
中 央 区	211,913	105,915	105,998	6,701	2,981	3,720
花 見 川 区	177,135	87,171	89,964	4,818	2,484	2,334
稲 毛 区	160,566	80,324	80,242	4,391	2,206	2,185
若 葉 区	146,744	72,902	73,842	3,937	1,923	2,014
緑 区	129,531	63,184	66,347	1,566	766	800
美 浜 区	149,816	72,071	77,745	7,603	3,704	3,899
銚 子 市	58,204	28,159	30,045	2,277	1,160	1,117
市 川 市	496,322	251,112	245,210	18,530	9,334	9,196
船 橋 市	643,691	319,155	324,536	19,442	9,631	9,811
館 山 市	45,025	21,771	23,254	363	96	267
木 更 津 市	136,218	68,514	67,704	2,580	1,118	1,462
松 戸 市	497,908	247,066	250,842	17,641	8,599	9,042
野 田 市	152,537	76,154	76,383	3,538	1,824	1,714
茂 原 市	86,670	42,535	44,135	1,349	502	847
成 田 市	132,742	66,210	66,532	6,175	3,239	2,936
佐 倉 市	168,383	82,282	86,101	3,356	1,568	1,788
東 金 市	58,003	29,125	28,878	1,677	846	831
旭 市	63,600	31,312	32,288	1,440	782	658
習 志 野 市	176,136	87,885	88,251	4,539	2,147	2,392
柏 市	427,416	211,269	216,147	9,883	4,876	5,007
勝 浦 市	16,820	8,625	8,195	165	88	77
市 原 市	269,105	138,165	130,940	6,051	2,753	3,298
流 山 市	201,007	98,962	102,045	3,272	1,580	1,692
八 千 代 市	200,062	98,200	101,862	5,615	2,614	3,001
我 孫 子 市	130,401	63,495	66,906	1,912	898	1,014
鴨 川 市	32,079	15,176	16,903	610	209	401
鎌 ヶ 谷 市	109,988	53,640	56,348	1,710	790	920
君 津 市	82,034	41,804	40,230	914	348	566
富 津 市	42,302	21,427	20,875	513	278	235
浦 安 市	170,667	83,131	87,536	4,122	2,036	2,086
四 街 道 市	93,793	46,485	47,308	2,407	1,375	1,032
袖 ヶ 浦 市	63,939	32,252	31,687	790	384	406
八 街 市	67,711	34,317	33,394	2,728	1,409	1,319
印 西 市	103,049	50,803	52,246	2,174	989	1,185
白 井 市	62,413	30,890	31,523	1,239	708	531
富 里 市	49,876	25,337	24,539	3,134	1,620	1,514
南 房 総 市	35,692	16,969	18,723	371	100	271
匝 瑳 市	34,908	17,191	17,717	429	172	257
香 取 市	72,149	35,531	36,618	974	424	550
山 武 市	48,389	24,174	24,215	1,062	578	484
い す み 市	35,446	17,305	18,141	457	186	271
大 網 白 里 市	48,063	23,519	24,544	639	240	399

注 1)面積については、令和2年10月1日現在、国土交通省国土地理院「全国都道府県市区町村別面積調」による。

2)県計及び市計の面積は、市川市東浜一丁目及び船橋市潮見町両地先の土地 0.10km<sup>2</sup>を含む。



# 推計人口

令和2年1月1日			2. 1. 1~3. 1. 1		人口密度 (1km <sup>2</sup> 当たり)	面積 注)
総数	男	女	増減数	増減率		
6,278,741 人	3,120,007 人	3,158,734 人	6,214 人	0.10 %	1,218.6 人	5,157.57 km <sup>2</sup>
6,079,925	3,022,375	3,057,550	8,528	0.14	1,382.0	4,405.51
198,816	97,632	101,184	-2,314	-1.16	261.3	752.06
980,219	486,712	493,507	-4,514	-0.46	3,590.1	271.78
211,234	105,215	106,019	679	0.32	4,738.7	44.72
178,596	89,021	89,575	-1,461	-0.82	5,180.9	34.19
161,236	80,342	80,894	-670	-0.42	7,566.7	21.22
150,072	75,861	74,211	-3,328	-2.22	1,743.0	84.19
129,678	63,633	66,045	-147	-0.11	1,955.2	66.25
149,403	72,640	76,763	413	0.28	7,066.8	21.20
58,943	28,467	30,476	-739	-1.25	691.3	84.20
495,639	248,589	247,050	683	0.14	8,639.2	57.45
639,662	318,244	321,418	4,029	0.63	7,518.0	85.62
45,165	21,782	23,383	-140	-0.31	409.1	110.05
135,836	68,431	67,405	382	0.28	980.3	138.95
492,777	244,462	248,315	5,131	1.04	8,111.9	61.38
152,551	76,189	76,362	-14	-0.01	1,473.1	103.55
87,361	43,188	44,173	-691	-0.79	867.4	99.92
132,096	66,046	66,050	646	0.49	620.8	213.84
170,672	83,419	87,253	-2,289	-1.34	1,623.9	103.69
58,491	29,260	29,231	-488	-0.83	650.8	89.12
64,215	31,663	32,552	-615	-0.96	487.5	130.45
173,791	87,108	86,683	2,345	1.35	8,399.4	20.97
430,087	213,156	216,931	-2,671	-0.62	3,725.1	114.74
17,259	8,915	8,344	-439	-2.54	179.0	93.96
270,011	138,935	131,076	-906	-0.34	730.9	368.17
195,087	96,262	98,825	5,920	3.03	5,691.0	35.32
197,975	97,489	100,486	2,087	1.05	3,893.0	51.39
130,927	64,125	66,802	-526	-0.40	3,022.0	43.15
32,066	15,264	16,802	13	0.04	167.8	191.14
109,388	53,486	55,902	600	0.55	5,217.6	21.08
82,337	41,799	40,538	-303	-0.37	257.3	318.81
43,025	21,876	21,149	-723	-1.68	205.8	205.50
170,400	83,268	87,132	267	0.16	9,865.1	17.30
92,666	45,923	46,743	1,127	1.22	2,717.1	34.52
63,258	31,937	31,321	681	1.08	673.5	94.93
67,382	34,105	33,277	329	0.49	903.5	74.94
101,383	49,981	51,402	1,666	1.64	832.5	123.79
61,926	30,781	31,145	487	0.79	1,759.1	35.48
49,973	25,449	24,524	-97	-0.19	925.7	53.88
36,230	17,218	19,012	-538	-1.48	155.1	230.12
35,056	17,228	17,828	-148	-0.42	343.9	101.52
72,838	35,980	36,858	-689	-0.95	275.0	262.35
49,135	24,578	24,557	-746	-1.52	329.7	146.77
36,134	17,600	18,534	-688	-1.90	225.1	157.50
47,964	23,460	24,504	99	0.21	827.5	58.08

第1表 市区町村別

区 分	令和3年1月1日					
				うち外国人		
	総数	男	女	総数	男	女
印 旛 郡 酒々井 町 栄 町	40,781 人	19,980 人	20,801 人	747 人	290 人	457 人
	20,705	10,136	10,569	500	198	302
	20,076	9,844	10,232	247	92	155
香 取 郡 神 崎 町 多 古 町 東 庄 町	32,691	16,421	16,270	798	488	310
	5,773	2,912	2,861	114	65	49
	13,715	6,940	6,775	432	250	182
	13,203	6,569	6,634	252	173	79
山 武 郡 九 十 九 里 町 芝 山 町 横 芝 光 町	43,675	21,441	22,234	855	398	457
	14,594	7,200	7,394	323	173	150
	7,025	3,476	3,549	196	84	112
	22,056	10,765	11,291	336	141	195
長 生 郡 一 宮 町 睦 沢 町 長 生 村 白 子 町 長 柄 町 長 南 町	56,734	27,881	28,853	588	260	328
	12,056	5,918	6,138	272	149	123
	6,737	3,249	3,488	42	11	31
	13,766	6,781	6,985	90	29	61
	10,270	5,100	5,170	87	39	48
	6,716	3,308	3,408	66	24	42
	7,189	3,525	3,664	31	8	23
夷 隅 郡 大 多 喜 町 御 宿 町	15,683	7,533	8,150	139	68	71
	8,816	4,272	4,544	90	45	45
	6,867	3,261	3,606	49	23	26
安 房 郡 鋸 南 町	6,938	3,325	3,613	65	16	49
	6,938	3,325	3,613	65	16	49

注 1)面積については、令和2年10月1日現在、国土交通省国土地理院「全国都道府県市区町村別面積調」による。

2)県計及び市計の面積は、市川市東浜一丁目及び船橋市潮見町両地先の土地 0.10km<sup>2</sup>を含む。

## 推計人口（つづき）

令和2年1月1日			2. 1. 1～3. 1. 1		人口密度 (1km <sup>2</sup> 当たり)	面積 <small>注)</small>
総数	男	女	増減数	増減率		
40,612 人	19,915 人	20,697 人	169 人	0.42 %	791.6 人	51.52 km <sup>2</sup>
20,452	10,025	10,427	253	1.24	1,089.2	19.01
20,160	9,890	10,270	-84	-0.42	617.5	32.51
33,089	16,566	16,523	-398	-1.20	235.3	138.95
5,807	2,962	2,845	-34	-0.59	290.1	19.90
13,980	7,048	6,932	-265	-1.90	188.4	72.80
13,302	6,556	6,746	-99	-0.74	285.5	46.25
44,623	21,882	22,741	-948	-2.12	324.2	134.71
15,034	7,406	7,628	-440	-2.93	596.6	24.46
7,058	3,480	3,578	-33	-0.47	162.5	43.24
22,531	10,996	11,535	-475	-2.11	329.1	67.01
57,240	28,177	29,063	-506	-0.88	250.0	226.96
11,805	5,768	6,037	251	2.13	524.4	22.99
6,819	3,302	3,517	-82	-1.20	189.3	35.59
13,828	6,845	6,983	-62	-0.45	487.3	28.25
10,462	5,204	5,258	-192	-1.84	373.5	27.50
6,821	3,369	3,452	-105	-1.54	142.6	47.11
7,505	3,689	3,816	-316	-4.21	109.7	65.51
15,957	7,577	8,380	-274	-1.72	101.4	154.72
9,021	4,309	4,712	-205	-2.27	67.9	129.87
6,936	3,268	3,668	-69	-0.99	276.3	24.85
7,295	3,515	3,780	-357	-4.89	153.5	45.19
7,295	3,515	3,780	-357	-4.89	153.5	45.19

第2表 市区町村別自然動態（男女別）

区 分	出 生			死 亡			増減数
	総数	男	女	総数	男	女	
県 計	41,664	21,254	20,410	62,496	34,042	28,454	-20,832
市 計	40,937	20,883	20,054	59,414	32,442	26,972	-18,477
郡 計	727	371	356	3,082	1,600	1,482	-2,355
千 葉 市	6,208	3,170	3,038	9,460	5,274	4,186	-3,252
中央区	1,516	793	723	2,090	1,150	940	-574
花見川区	1,066	543	523	1,851	1,050	801	-785
稲毛区	1,012	520	492	1,541	834	707	-529
若葉区	879	426	453	1,763	991	772	-884
緑区	978	506	472	1,064	574	490	-86
美浜区	757	382	375	1,151	675	476	-394
銚子市	191	93	98	959	486	473	-768
市川市	4,065	2,142	1,923	3,830	2,127	1,703	235
船橋市	4,700	2,338	2,362	5,651	3,143	2,508	-951
館山市	242	126	116	686	348	338	-444
木更津市	986	522	464	1,421	752	669	-435
松戸市	3,436	1,742	1,694	4,753	2,598	2,155	-1,317
野田市	856	441	415	1,670	896	774	-814
茂原市	437	201	236	1,107	613	494	-670
成田市	914	453	461	1,111	573	538	-197
佐倉市	785	427	358	1,733	961	772	-948
東金市	310	157	153	641	343	298	-331
旭市	402	202	200	838	413	425	-436
習志野市	1,320	682	638	1,422	790	632	-102
柏市	3,196	1,593	1,603	3,763	2,053	1,710	-567
勝浦市	55	27	28	339	180	159	-284
市原市	1,646	845	801	2,967	1,684	1,283	-1,321
流山市	2,055	1,032	1,023	1,493	803	690	562
八千代市	1,471	765	706	1,723	958	765	-252
我孫子市	758	401	357	1,357	741	616	-599
鴨川市	189	95	94	532	280	252	-343
鎌ヶ谷市	703	366	337	1,008	568	440	-305
君津市	463	229	234	1,038	550	488	-575
富津市	138	68	70	704	381	323	-566
浦安市	1,215	603	612	939	503	436	276
四街道市	722	366	356	877	490	387	-155
袖ヶ浦市	552	269	283	616	323	293	-64
八街市	270	148	122	796	437	359	-526
印西市	868	458	410	772	425	347	96
白井市	316	161	155	512	273	239	-196
富里市	278	141	137	425	250	175	-147
南房総市	108	52	56	711	353	358	-603
匝瑳市	148	84	64	557	271	286	-409
香山市	354	185	169	1,136	615	521	-782
いすみ市	199	104	95	717	360	357	-518
大網白里市	144	72	72	568	310	258	-424
	237	123	114	582	317	265	-345

## (令和2年1月1日～令和3年1月1日)

(単位：人)

区 分	出 生			死 亡			増減数
	総数	男	女	総数	男	女	
<b>印 旛 郡</b>	158	74	84	425	228	197	-267
酒 々 井 町	87	42	45	178	99	79	-91
栄 町	71	32	39	247	129	118	-176
<b>香 取 郡</b>	112	56	56	538	258	280	-426
神 崎 町	22	14	8	95	47	48	-73
多 古 町	55	24	31	220	103	117	-165
東 庄 町	35	18	17	223	108	115	-188
<b>山 武 郡</b>	170	95	75	688	380	308	-518
九 十 九 里 町	43	23	20	268	154	114	-225
芝 山 町	24	11	13	101	52	49	-77
横 芝 光 町	103	61	42	319	174	145	-216
<b>長 生 郡</b>	227	114	113	941	492	449	-714
一 宮 町	58	25	33	195	91	104	-137
睦 沢 町	31	14	17	111	49	62	-80
長 生 村	53	25	28	183	104	79	-130
白 子 町	43	23	20	197	110	87	-154
長 柄 町	20	11	9	108	66	42	-88
長 南 町	22	16	6	147	72	75	-125
<b>夷 隅 郡</b>	45	21	24	349	166	183	-304
大 多 喜 町	26	12	14	194	89	105	-168
御 宿 町	19	9	10	155	77	78	-136
<b>安 房 郡</b>	15	11	4	141	76	65	-126
鋸 南 町	15	11	4	141	76	65	-126

第2表の2 市区町村別自然動態(日本人・外国人)

区 分	出 生			死 亡			増減数	うち外国人 増減数
	総数	日本人	外国人	総数	日本人	外国人		
県 計	41,664	40,382	1,282	62,496	62,258	238	-20,832	1,044
市 計	40,937	39,664	1,273	59,414	59,183	231	-18,477	1,042
郡 計	727	718	9	3,082	3,075	7	-2,355	2
千 葉 市	6,208	6,004	204	9,460	9,406	54	-3,252	150
中 央 区	1,516	1,481	35	2,090	2,077	13	-574	22
花見川区	1,066	1,019	47	1,851	1,841	10	-785	37
稲毛区	1,012	982	30	1,541	1,534	7	-529	23
若葉区	879	861	18	1,763	1,749	14	-884	4
緑 区	978	968	10	1,064	1,061	3	-86	7
美 浜 区	757	693	64	1,151	1,144	7	-394	57
銚 子 市	191	184	7	959	959	0	-768	7
市 川 市	4,065	3,877	188	3,830	3,806	24	235	164
船 橋 市	4,700	4,518	182	5,651	5,629	22	-951	160
館 山 市	242	242	0	686	685	1	-444	-1
木 更 津 市	986	975	11	1,421	1,414	7	-435	4
松 戸 市	3,436	3,286	150	4,753	4,734	19	-1,317	131
野 田 市	856	830	26	1,670	1,667	3	-814	23
茂 原 市	437	431	6	1,107	1,106	1	-670	5
成 田 市	914	849	65	1,111	1,106	5	-197	60
佐 倉 市	785	757	28	1,733	1,722	11	-948	17
東 金 市	310	305	5	641	639	2	-331	3
旭 市	402	399	3	838	836	2	-436	1
習 志 野 市	1,320	1,284	36	1,422	1,412	10	-102	26
柏 市	3,196	3,115	81	3,763	3,755	8	-567	73
勝 浦 市	55	54	1	339	339	0	-284	1
市 原 市	1,646	1,595	51	2,967	2,958	9	-1,321	42
流 山 市	2,055	2,031	24	1,493	1,488	5	562	19
八 千 代 市	1,471	1,417	54	1,723	1,717	6	-252	48
我 孫 子 市	758	748	10	1,357	1,354	3	-599	7
鴨 川 市	189	185	4	532	532	0	-343	4
鎌 ヶ 谷 市	703	689	14	1,008	1,006	2	-305	12
君 津 市	463	460	3	1,038	1,035	3	-575	0
富 津 市	138	137	1	704	700	4	-566	-3
浦 安 市	1,215	1,187	28	939	937	2	276	26
四 街 道 市	722	691	31	877	874	3	-155	28
袖 ヶ 浦 市	552	550	2	616	613	3	-64	-1
八 街 市	270	252	18	796	790	6	-526	12
印 西 市	868	856	12	772	768	4	96	8
白 井 市	316	311	5	512	510	2	-196	3
富 里 市	278	266	12	425	423	2	-147	10
南 房 総 市	108	108	0	711	710	1	-603	-1
匝 瑳 市	148	147	1	557	556	1	-409	0
香 取 市	354	353	1	1,136	1,136	0	-782	1
山 武 市	199	195	4	717	714	3	-518	1
い す み 市	144	143	1	568	565	3	-424	-2
大 網 白 里 市	237	233	4	582	582	0	-345	4

(令和2年1月1日～令和3年1月1日)

(単位：人)

区 分	出 生			死 亡			増減数	うち外国人 増減数
	総数	日本人	外国人	総数	日本人	外国人		
<b>印 旛 郡</b>	158	151	7	425	424	1	-267	6
酒々井町	87	80	7	178	177	1	-91	6
栄町	71	71	0	247	247	0	-176	0
<b>香 取 郡</b>	112	110	2	538	537	1	-426	1
神崎町	22	22	0	95	95	0	-73	0
多古町	55	53	2	220	219	1	-165	1
東庄町	35	35	0	223	223	0	-188	0
<b>山 武 郡</b>	170	170	0	688	685	3	-518	-3
九十九里町	43	43	0	268	268	0	-225	0
芝山町	24	24	0	101	100	1	-77	-1
横芝光町	103	103	0	319	317	2	-216	-2
<b>長 生 郡</b>	227	227	0	941	939	2	-714	-2
一宮町	58	58	0	195	194	1	-137	-1
睦沢町	31	31	0	111	111	0	-80	0
長生村	53	53	0	183	182	1	-130	-1
白子町	43	43	0	197	197	0	-154	0
長柄町	20	20	0	108	108	0	-88	0
長南町	22	22	0	147	147	0	-125	0
<b>夷 隅 郡</b>	45	45	0	349	349	0	-304	0
大町	26	26	0	194	194	0	-168	0
御宿町	19	19	0	155	155	0	-136	0
<b>安 房 郡</b>	15	15	0	141	141	0	-126	0
鋸南町	15	15	0	141	141	0	-126	0

第3表 市区町村別社会動態（男女別）

区 分	入 転						
	総数	県内から		県外から		その他	
		男	女	男	女	男	女
県 計	355,226	65,877	60,095	102,242	82,514	22,229	22,269
市 計	346,299	63,800	58,253	100,196	81,042	21,430	21,578
郡 計	8,927	2,077	1,842	2,046	1,472	799	691
千 葉 市 計	61,593	15,486	13,960	14,419	11,334	3,232	3,162
中 央 区	17,844	4,164	3,871	4,126	3,118	1,207	1,358
花 見 川 区	11,001	2,696	2,475	2,743	2,143	512	432
稲 毛 区	10,373	2,554	2,182	2,503	1,927	704	503
若 葉 区	7,957	2,484	1,953	1,793	1,081	312	334
緑 区	5,877	1,851	1,770	1,115	982	67	92
美 浜 区	8,541	1,737	1,709	2,139	2,083	430	443
銚 子 市	1,956	261	172	602	366	296	259
市 川 市	38,523	4,183	3,847	12,613	10,211	4,096	3,573
船 橋 市	37,323	6,407	6,024	11,582	9,324	1,984	2,002
館 山 市	2,070	435	325	657	357	145	151
木 更 津 市	6,701	1,646	1,391	2,023	1,417	83	141
松 戸 市	30,020	3,316	3,086	9,688	8,155	3,147	2,628
野 田 市	6,007	827	739	2,171	1,716	320	234
茂 原 市	3,362	853	808	757	530	88	326
成 田 市	10,316	1,489	1,591	3,184	2,322	1,003	727
佐 倉 市	5,979	1,393	1,348	1,603	1,368	128	139
東 金 市	2,938	833	623	726	395	194	167
旭 市	1,835	465	417	457	357	51	88
習 志 野 市	11,942	2,583	2,363	3,116	2,595	339	946
柏 市	24,313	3,889	3,592	8,131	6,801	976	924
勝 浦 市	666	102	87	272	129	17	59
市 原 市	10,416	2,267	1,685	3,290	1,872	538	764
流 山 市	13,677	1,923	1,964	4,417	4,144	476	753
八 千 代 市	11,585	2,745	2,669	3,024	2,796	144	207
我 孫 子 市	5,534	959	891	1,769	1,442	132	341
鴨 川 市	1,805	215	263	390	502	198	237
鎌 ヶ 谷 市	5,861	1,331	1,275	1,365	1,187	274	429
君 津 市	3,462	818	647	876	482	497	142
富 津 市	1,519	452	320	426	207	24	90
浦 安 市	11,048	1,049	1,031	4,128	4,077	320	443
四 街 道 市	4,795	1,395	1,239	875	590	335	361
袖 ヶ 浦 市	3,030	903	779	706	472	34	136
八 街 市	4,750	763	582	1,360	961	580	504
印 西 市	6,433	1,531	1,507	1,716	1,540	78	61
白 井 市	2,934	538	508	621	527	328	412
富 里 市	4,349	754	674	1,158	1,131	406	226
南 房 総 市	1,066	236	199	241	241	51	98
匝 瑳 市	1,214	240	193	153	123	270	235
香 取 市	2,300	352	342	555	449	259	343
山 武 市	1,748	420	370	460	243	152	103
い す み 市	1,063	237	214	262	329	13	8
大 網 白 里 市	2,166	504	528	403	350	222	159



## (令和2年1月1日～令和3年1月1日)

(単位：人)

総数	転 出						増減数
	県内へ		県外へ		その他		
	男	女	男	女	男	女	
328,180	65,884	60,267	88,408	69,647	25,180	18,794	27,046
319,294	63,732	58,135	86,601	68,156	24,395	18,275	27,005
8,886	2,152	2,132	1,807	1,491	785	519	41
62,855	14,310	12,832	12,395	9,599	9,473	4,246	-1,262
16,591	3,727	3,385	3,336	2,679	1,377	2,087	1,253
11,677	2,600	2,413	2,393	1,811	2,301	159	-676
10,514	2,383	2,077	2,159	1,661	923	1,311	-141
10,401	2,486	1,961	1,554	1,042	2,943	415	-2,444
5,938	1,615	1,517	1,137	960	662	47	-61
7,734	1,499	1,479	1,816	1,446	1,267	227	807
1,927	296	321	630	468	148	64	29
38,075	4,747	4,388	10,887	8,637	2,750	6,666	448
32,343	6,368	5,805	10,141	7,755	1,748	526	4,980
1,766	459	356	555	374	12	10	304
5,884	1,449	1,209	1,793	1,217	197	19	817
23,572	3,912	3,607	8,678	7,227	101	47	6,448
5,207	779	710	1,966	1,379	153	220	800
3,383	918	877	788	545	233	22	-21
9,473	2,066	1,863	3,044	2,018	282	200	843
7,320	1,599	1,570	1,619	1,452	509	571	-1,341
3,095	942	856	640	451	120	86	-157
2,014	471	445	533	442	109	14	-179
9,495	2,209	2,089	2,770	2,130	174	123	2,447
26,417	3,118	2,850	6,681	5,370	4,624	3,774	-2,104
821	165	159	263	128	100	6	-155
10,001	2,735	2,189	2,803	1,713	488	73	415
8,319	1,536	1,485	2,719	2,406	90	83	5,358
9,246	2,012	2,037	2,348	2,036	649	164	2,339
5,461	971	885	1,732	1,380	447	46	73
1,449	289	321	370	404	47	18	356
4,956	1,298	1,251	1,259	1,051	57	40	905
3,190	1,097	863	711	416	57	46	272
1,676	535	464	313	169	190	5	-157
11,057	1,713	1,646	3,825	3,563	196	114	-9
3,513	978	925	827	628	114	41	1,282
2,285	705	619	507	362	62	30	745
3,895	1,047	860	1,032	772	123	61	855
4,863	905	841	1,314	1,100	317	386	1,570
2,251	604	546	581	411	81	28	683
4,299	946	835	1,038	890	337	253	50
1,001	261	267	189	219	26	39	65
953	293	288	146	128	74	24	261
2,207	532	476	567	510	86	36	93
1,976	614	542	415	221	151	33	-228
1,327	351	334	166	271	52	153	-264
1,722	502	524	356	314	18	8	444

第3表 市区町村別社会動態（男女別）

区 分	転 入						
	総数	県内から		県外から		その他	
		男	女	男	女	男	女
<b>印 旛 郡</b>	2,399	616	559	412	291	224	297
酒 々 井 町	1,594	437	352	261	170	161	213
栄 町	805	179	207	151	121	63	84
<b>香 取 郡</b>	1,226	294	234	264	175	166	93
神 崎 町	293	59	51	36	34	35	78
多 古 町	485	150	111	122	72	23	7
東 庄 町	448	85	72	106	69	108	8
<b>山 武 郡</b>	1,408	416	339	275	206	106	66
九 十 山 里 町	447	120	104	117	97	9	0
芝 山 町	354	72	53	55	35	82	57
横 芝 光 町	607	224	182	103	74	15	9
<b>長 生 郡</b>	3,105	620	586	873	617	207	202
一 宮 町	1,521	139	144	567	394	158	119
睦 沢 町	217	83	87	25	20	1	1
長 生 村	588	155	143	136	96	3	55
白 子 町	349	105	89	77	64	6	8
長 柄 町	249	72	50	47	23	38	19
長 南 町	181	66	73	21	20	1	0
<b>夷 隅 郡</b>	622	97	91	184	133	94	23
大 多 喜 町	292	42	32	89	66	55	8
御 宿 町	330	55	59	95	67	39	15
<b>安 房 郡</b>	167	34	33	38	50	2	10
鋸 南 町	167	34	33	38	50	2	10

## (令和2年1月1日～令和3年1月1日) (つづき)

(単位：人)

総数	転 出						増減数
	県内へ		県外へ		その他		
	男	女	男	女	男	女	
1,963	452	456	531	434	50	40	436
1,250	263	248	383	294	45	17	344
713	189	208	148	140	5	23	92
1,198	282	303	248	172	137	56	28
254	72	65	60	41	15	1	39
585	131	148	98	64	95	49	-100
359	79	90	90	67	27	6	89
1,838	471	495	223	212	259	178	-430
662	188	173	89	91	44	77	-215
310	110	87	39	44	23	7	44
866	173	235	95	77	192	94	-259
2,897	682	604	669	513	267	162	208
1,133	204	153	422	307	22	25	388
219	64	49	30	27	33	16	-2
520	147	147	111	92	21	2	68
387	115	95	53	48	37	39	-38
266	98	80	36	18	29	5	-17
372	54	80	17	21	125	75	-191
592	171	174	98	118	5	26	30
329	90	98	53	60	3	25	-37
263	81	76	45	58	2	1	67
398	94	100	38	42	67	57	-231
398	94	100	38	42	67	57	-231

第3表の2 市区町村別社会動態(日本人・外国人)

区 分	転 入						
	総数	県内から		県外から		その他	
		日本人	外国人	日本人	外国人	日本人	外国人
県 計	355,226	115,993	9,979	151,354	33,402	15,138	29,360
市 計	346,299	112,393	9,660	149,195	32,043	13,863	29,145
郡 計	8,927	3,600	319	2,159	1,359	1,275	215
千 葉 市	61,593	27,225	2,221	21,569	4,184	701	5,693
中 央 区	17,844	7,425	610	6,266	978	187	2,378
花 見 川 区	11,001	4,730	441	3,983	903	104	840
稲 毛 区	10,373	4,354	382	3,842	588	120	1,087
若 葉 区	7,957	4,120	317	2,323	551	183	463
緑 区	5,877	3,489	132	1,892	205	56	103
美 浜 区	8,541	3,107	339	3,263	959	51	822
銚 子 市	1,956	353	80	544	424	414	141
市 川 市	38,523	7,341	689	19,285	3,539	377	7,292
船 橋 市	37,323	11,278	1,153	18,084	2,822	752	3,234
館 山 市	2,070	741	19	948	66	251	45
木 更 津 市	6,701	2,857	180	2,895	545	104	120
松 戸 市	30,020	5,763	639	14,560	3,283	1,525	4,250
野 田 市	6,007	1,417	149	3,189	698	177	377
茂 原 市	3,362	1,587	74	955	332	219	195
成 田 市	10,316	2,640	440	3,570	1,936	636	1,094
佐 倉 市	5,979	2,497	244	2,444	527	99	168
東 金 市	2,938	1,364	92	838	283	159	202
旭 市	1,835	770	112	610	204	98	41
習 志 野 市	11,942	4,594	352	5,066	645	758	527
柏 市	24,313	7,036	445	12,852	2,080	350	1,550
勝 浦 市	666	169	20	361	40	60	16
市 原 市	10,416	3,694	258	4,123	1,039	410	892
流 山 市	13,677	3,648	239	8,023	538	959	270
八 千 代 市	11,585	4,933	481	4,876	944	253	98
我 孫 子 市	5,534	1,728	122	2,591	620	264	209
鴨 川 市	1,805	446	32	623	269	424	11
鎌 ヶ 谷 市	5,861	2,474	132	2,071	481	441	262
君 津 市	3,462	1,425	40	1,149	209	637	2
富 津 市	1,519	747	25	540	93	99	15
浦 安 市	11,048	1,914	166	7,499	706	137	626
四 街 道 市	4,795	2,446	188	1,117	348	365	331
袖 ヶ 浦 市	3,030	1,625	57	1,032	146	154	16
八 街 市	4,750	1,146	199	739	1,582	804	280
印 西 市	6,433	2,853	185	2,589	667	94	45
白 井 市	2,934	963	83	960	188	556	184
富 里 市	4,349	1,194	234	806	1,483	43	589
南 房 総 市	1,066	400	35	398	84	131	18
匝 瑳 市	1,214	388	45	203	73	496	9
香 取 市	2,300	623	71	639	365	516	86
山 武 市	1,748	695	95	368	335	120	135
い す み 市	1,063	437	14	426	165	19	2
大 網 白 里 市	2,166	982	50	653	100	261	120

## (令和2年1月1日～令和3年1月1日)

(単位：人)

総数	転 出						増減数	うち 外国人 増減数
	県内へ		県外へ		その他			
	日本人	外国人	日本人	外国人	日本人	外国人		
328,180	116,148	10,003	131,524	26,531	34,336	9,638	27,046	26,569
319,294	112,176	9,691	129,253	25,504	33,581	9,089	27,005	26,564
8,886	3,972	312	2,271	1,027	755	549	41	5
62,855	25,108	2,034	19,066	2,928	12,125	1,594	-1,262	5,542
16,591	6,570	542	5,192	823	2,974	490	1,253	2,111
11,677	4,549	464	3,454	750	2,196	264	-676	706
10,514	4,168	292	3,348	472	1,981	253	-141	1,040
10,401	4,188	259	2,283	313	3,188	170	-2,444	589
5,938	3,054	78	2,029	68	623	86	-61	208
7,734	2,579	399	2,760	502	1,163	331	807	888
1,927	577	40	878	220	4	208	29	177
38,075	8,361	774	16,810	2,714	7,852	1,564	448	6,468
32,343	11,167	1,006	15,531	2,365	1,178	1,096	4,980	2,742
1,766	798	17	881	48	0	22	304	43
5,884	2,547	111	2,537	473	168	48	817	213
23,572	6,727	792	12,218	3,687	89	59	6,448	3,634
5,207	1,426	63	2,971	374	143	230	800	557
3,383	1,681	114	1,019	314	201	54	-21	119
9,473	3,396	533	3,474	1,588	22	460	843	889
7,320	2,940	229	2,629	442	958	122	-1,341	146
3,095	1,634	164	836	255	78	128	-157	30
2,014	871	45	765	210	70	53	-179	49
9,495	3,981	317	4,451	449	35	262	2,447	496
26,417	5,467	501	10,471	1,580	7,760	638	-2,104	1,356
821	319	5	337	54	95	11	-155	6
10,001	4,639	285	3,707	809	348	213	415	882
8,319	2,892	129	4,767	358	27	146	5,358	414
9,246	3,716	333	3,686	698	477	336	2,339	156
5,461	1,620	236	2,610	502	384	109	73	104
1,449	550	60	568	206	6	59	356	-13
4,956	2,422	127	1,849	461	18	79	905	208
3,190	1,901	59	1,036	91	1	102	272	-1
1,676	970	29	440	42	155	40	-157	22
11,057	3,128	231	6,601	787	104	206	-9	274
3,513	1,774	129	1,295	160	5	150	1,282	428
2,285	1,281	43	753	116	36	56	745	4
3,895	1,618	289	705	1,099	27	157	855	516
4,863	1,601	145	1,901	513	604	99	1,570	140
2,251	1,068	82	888	104	24	85	683	184
4,299	1,368	413	746	1,182	428	162	50	549
1,001	512	16	352	56	8	57	65	8
953	566	15	240	34	12	86	261	-8
2,207	913	95	837	240	7	115	93	72
1,976	1,017	139	447	189	9	175	-228	62
1,327	632	53	343	94	122	83	-264	-49
1,722	988	38	608	62	1	25	444	145

第3表の2 市区町村別社会動態(日本人・外国人)

区 分	転 入						
	総数	県内から		県外から		その他	
		日本人	外国人	日本人	外国人	日本人	外国人
<b>印 旛 郡</b>	2,399	1099	76	517	186	478	43
酒々井町	1,594	723	66	288	143	335	39
栄町	805	376	10	229	43	143	4
<b>香 取 郡</b>	1,226	439	89	289	150	163	96
神崎町	293	97	13	65	5	72	41
多古町	485	206	55	111	83	3	27
東庄町	448	136	21	113	62	88	28
<b>山 武 郡</b>	1,408	650	105	321	160	135	37
九十九里町	447	183	41	140	74	8	1
芝山町	354	95	30	53	37	112	27
横芝光町	607	372	34	128	49	15	9
<b>長 生 郡</b>	3,105	1171	35	713	777	388	21
一宮町	1,521	276	7	257	704	270	7
睦沢町	217	170	0	41	4	2	0
長生村	588	289	9	218	14	58	0
白子町	349	188	6	113	28	5	9
長柄町	249	116	6	48	22	53	4
長南町	181	132	7	36	5	0	1
<b>夷 隅 郡</b>	622	186	2	237	80	105	12
大町	292	73	1	129	26	54	9
御宿町	330	113	1	108	54	51	3
<b>安 房 郡</b>	167	55	12	82	6	6	6
鋸南町	167	55	12	82	6	6	6

(令和2年1月1日～令和3年1月1日) (つづき)

(単位：人)

総数	転 出						増減数	うち 外国人 増減数
	県内へ		県外へ		その他			
	日本人	外国人	日本人	外国人	日本人	外国人		
1,963	849	59	767	198	2	88	436	-40
1,250	462	49	499	178	1	61	344	-40
713	387	10	268	20	1	27	92	0
1,198	542	43	308	112	94	99	28	81
254	131	6	82	19	3	13	39	21
585	247	32	108	54	88	56	-100	23
359	164	5	118	39	3	30	89	37
1,838	896	70	330	105	232	205	-430	-78
662	339	22	124	56	52	69	-215	-31
310	159	38	56	27	3	27	44	2
866	398	10	150	22	177	109	-259	-49
2,897	1,187	99	598	584	280	149	208	1
1,133	283	74	178	551	4	43	388	50
219	112	1	54	3	41	8	-2	-8
520	293	1	195	8	3	20	68	-6
387	207	3	90	11	43	33	-38	-4
266	160	18	44	10	1	33	-17	-29
372	132	2	37	1	188	12	-191	-2
592	305	40	198	18	25	6	30	30
329	183	5	102	11	25	3	-37	17
263	122	35	96	7	0	3	67	13
398	193	1	70	10	122	2	-231	11
398	193	1	70	10	122	2	-231	11

第4表 市区町村別

区	分	3.1.1	2.1.1~3.1.1			2.1.1	3.1.1
		世帯数	転入	転出 <sup>注)</sup>	増減数	世帯数	1世帯当たり人員
県	計	2,779,954	243,083	232,020	11,063	2,768,891	2.26
市	計	2,701,209	236,687	224,862	11,825	2,689,384	2.25
郡	計	78,745	6,396	7,158	-762	79,507	2.50
千	葉市	449,421	43,592	36,177	7,415	442,006	2.17
	中央区	109,635	16,482	9,776	6,706	102,929	1.93
	花見川区	81,226	7,142	7,258	-116	81,342	2.18
	稲毛区	74,960	6,430	5,972	458	74,502	2.14
	若葉区	64,932	5,592	6,612	-1,020	65,952	2.26
	緑区	51,147	3,437	2,651	786	50,361	2.53
	美浜区	67,521	4,509	3,908	601	66,920	2.22
銚	子市	25,531	1,315	1,526	-211	25,742	2.28
市	川市	242,854	24,817	26,021	-1,204	244,058	2.04
船	橋市	290,755	26,214	26,265	-51	290,806	2.21
館	山市	20,240	1,475	1,637	-162	20,402	2.22
木	更津市	58,580	4,854	4,533	321	58,259	2.33
松	戸市	231,463	19,338	17,723	1,615	229,848	2.15
野	田市	63,714	4,305	4,084	221	63,493	2.39
茂	原市	37,146	2,322	2,584	-262	37,408	2.33
成	田市	60,280	7,922	7,223	699	59,581	2.20
佐	倉市	70,279	5,250	6,578	-1,328	71,607	2.40
東	金市	25,302	2,143	2,452	-309	25,611	2.29
旭	志野市	24,344	1,535	1,390	145	24,199	2.61
習	志野市	79,516	7,535	5,939	1,596	77,920	2.22
柏	勝浦市	188,836	16,332	18,246	-1,914	190,750	2.26
勝	浦市	8,136	512	706	-194	8,330	2.07
市	原市	118,054	7,588	7,430	158	117,896	2.28
流	山市	83,760	7,919	6,109	1,810	81,950	2.40
八	千代市	85,533	7,733	5,772	1,961	83,572	2.34
我	孫子市	56,457	4,731	4,805	-74	56,531	2.31
鴨	川市	14,589	1,255	1,199	56	14,533	2.20
鎌	ヶ谷市	47,315	3,809	3,231	578	46,737	2.32
君	津市	35,278	2,391	2,088	303	34,975	2.33
富	津市	17,771	1,155	1,375	-220	17,991	2.38
浦	安市	79,895	8,220	8,691	-471	80,366	2.14
四	街道市	38,621	2,831	2,430	401	38,220	2.43
袖	ヶ浦市	25,493	2,061	1,317	744	24,749	2.51
八	街市	28,332	3,165	2,946	219	28,113	2.39
印	西市	38,578	3,531	2,650	881	37,697	2.67
白	井市	24,193	1,398	1,201	197	23,996	2.58
富	里市	22,096	3,150	3,056	94	22,002	2.26
南	房総市	14,721	708	916	-208	14,929	2.42
匝	瑳市	12,898	805	811	-6	12,904	2.71
香	取市	27,613	1,478	1,809	-331	27,944	2.61
山	武市	19,494	1,283	1,637	-354	19,848	2.48
い	すみ市	14,504	814	1,183	-369	14,873	2.44
大	網白里市	19,617	1,201	1,122	79	19,538	2.45

注) 死亡世帯を含む。



# 世帯数

区 分	3.1.1	2.1.1~3.1.1			2.1.1	3.1.1
	世帯数	転入	転出 <sup>注)</sup>	増減数	世帯数	1世帯当たり人員
<b>印 旛 郡</b>	17,640	1,518	1,510	8	17,632	2.31
酒々井町	9,362	1,045	916	129	9,233	2.21
栄町	8,278	473	594	-121	8,399	2.43
<b>香 取 郡</b>	12,000	767	1,023	-256	12,256	2.72
神崎町	2,281	127	131	-4	2,285	2.53
多古町	5,089	392	590	-198	5,287	2.70
東庄町	4,630	248	302	-54	4,684	2.85
<b>山 武 郡</b>	17,054	1,195	1,665	-470	17,524	2.56
九十九里町	6,204	349	467	-118	6,322	2.35
芝山町	2,532	202	214	-12	2,544	2.77
横芝光町	8,318	644	984	-340	8,658	2.65
<b>長 生 郡</b>	22,570	2,394	2,210	184	22,386	2.51
一宮町	5,162	1,212	942	270	4,892	2.34
睦沢町	2,470	114	109	5	2,465	2.73
長生村	5,620	544	306	238	5,382	2.45
白生子町	4,145	237	312	-75	4,220	2.48
長柄町	2,534	158	244	-86	2,620	2.65
長南町	2,639	129	297	-168	2,807	2.72
<b>夷 隅 郡</b>	6,469	416	407	9	6,460	2.42
大多喜町	3,372	191	199	-8	3,380	2.61
御宿町	3,097	225	208	17	3,080	2.22
<b>安 房 郡</b>	3,012	106	343	-237	3,249	2.30
鋸南町	3,012	106	343	-237	3,249	2.30

第5表 市区町村別県外との移動

区 分	総 数		関 東							
			茨城県		栃木県		群馬県		埼玉県	
	転入	転出	転入	転出	転入	転出	転入	転出	転入	転出
県 計	184,756	158,055	9,944	9,120	2,568	2,481	1,923	2,052	15,951	16,503
市 計	181,238	154,757	9,677	8,835	2,515	2,412	1,886	1,958	15,736	16,164
郡 計	3,518	3,298	267	285	53	69	37	94	215	339
千 葉 市 計	25,753	21,994	1,040	836	384	347	319	287	2,000	1,873
中 央 区	7,244	6,015	295	225	127	96	83	85	537	466
花 見 川 区	4,886	4,204	160	172	66	54	69	66	410	395
稲 毛 区	4,430	3,820	195	153	67	66	50	52	331	351
若 葉 区	2,874	2,596	196	127	57	44	41	37	285	284
緑 区	2,097	2,097	92	74	31	58	38	26	186	154
美 浜 区	4,222	3,262	102	85	36	29	38	21	251	223
銚 子 市	968	1,098	185	378	19	9	9	7	52	54
市 川 市	22,824	19,524	589	496	231	211	217	152	1,525	1,737
船 橋 市	20,906	17,896	644	569	260	244	221	185	1,540	1,608
館 山 市	1,014	929	27	31	6	8	12	9	85	86
木 更 津 市	3,440	3,010	172	123	62	73	31	46	267	281
松 戸 市	17,843	15,905	1,068	920	244	212	173	161	1,977	2,391
野 田 市	3,887	3,345	424	399	88	87	54	63	1,255	954
茂 原 市	1,287	1,333	88	76	21	37	15	47	85	145
成 田 市	5,506	5,062	446	397	119	115	63	96	302	383
佐 倉 市	2,971	3,071	143	126	44	43	35	48	213	260
東 金 市	1,121	1,091	53	61	16	24	11	18	103	109
旭 市	814	975	121	145	16	12	11	11	61	89
習 志 野 市	5,711	4,900	197	160	96	51	63	67	356	387
柏 市	14,932	12,051	1,420	1,182	181	157	150	149	1,500	1,427
勝 浦 市	401	391	18	8	14	5	5	11	31	37
市 原 市	5,162	4,516	287	247	104	68	60	101	379	441
流 山 市	8,561	5,125	707	448	83	82	52	42	1,256	803
八 千 代 市	5,820	4,384	231	195	98	63	73	44	477	414
我 孫 子 市	3,211	3,112	506	531	30	89	28	33	259	355
鴨 川 市	892	774	19	37	6	6	8	18	53	61
鎌 ヶ 谷 市	2,552	2,310	118	142	36	59	17	32	234	266
君 津 市	1,358	1,127	62	45	29	21	13	7	85	88
富 津 市	633	482	20	19	5	5	9	1	36	42
浦 安 市	8,205	7,388	150	152	95	78	76	53	524	595
四 街 道 市	1,465	1,455	71	83	32	29	19	19	130	130
袖 ヶ 浦 市	1,178	869	48	31	11	16	16	14	83	86
八 街 市	2,321	1,804	88	168	16	67	27	79	89	186
印 西 市	3,256	2,414	180	174	46	43	37	43	266	222
白 井 市	1,148	992	73	78	30	25	7	17	104	82
富 里 市	2,289	1,928	145	125	30	58	12	43	90	202
南 房 総 市	482	408	15	12	8	9	2	5	64	54
匝 瑳 市	276	274	27	35	11	5	3	2	27	28
香 取 市	1,004	1,077	223	322	13	16	12	17	55	84
山 武 市	703	636	31	43	11	17	8	21	44	86
い す み 市	591	437	10	11	6	9	9	3	61	43
大 網 白 里 市	753	670	31	30	14	12	9	7	68	75

## (令和2年1月1日～令和3年1月1日)

(単位：人)

区 分	総 数		関 東							
			茨城県		栃木県		群馬県		埼玉県	
	転入	転出	転入	転出	転入	転出	転入	転出	転入	転出
印 旆 郡 酒 々 井 町 栄 町	703	965	73	112	15	14	5	22	50	113
	431	677	23	66	12	11	3	16	29	90
	272	288	50	46	3	3	2	6	21	23
香 取 郡 神 崎 町 多 古 町 東 庄 町	439	420	102	105	17	6	11	3	17	21
	70	101	21	29	0	0	7	0	4	4
	194	162	18	12	6	5	3	3	6	9
	175	157	63	64	11	1	1	0	7	8
山 武 郡 九 十 里 町 芝 山 町 横 芝 光 町	481	435	28	23	9	7	8	9	53	58
	214	180	10	8	1	3	1	2	20	24
	90	83	6	5	0	0	1	2	10	10
	177	172	12	10	8	4	6	5	23	24
長 生 郡 一 宮 町 睦 沢 町 長 生 村 白 子 町 長 柄 町 長 南 町	1,490	1,182	27	36	8	38	11	56	73	117
	961	729	3	27	1	26	4	51	20	88
	45	57	2	0	1	1	1	0	0	5
	232	203	14	3	2	6	2	3	17	14
	141	101	6	4	0	1	0	0	19	4
	70	54	1	1	3	2	4	1	9	3
真 隅 郡 大 多 喜 町 御 宿 町	317	216	35	7	2	1	2	3	15	20
	155	113	28	3	2	0	1	3	9	8
	162	103	7	4	0	1	1	0	6	12
安 房 郡 鋸 南 町	88	80	2	2	2	3	0	1	7	10
	88	80	2	2	2	3	0	1	7	10

第5表 市区町村別県外との移動

区 分	関 東				北 海 道 ・ 東 北					
	東京都		神奈川県		北海道		青森県		岩手県	
	転入	転出	転入	転出	転入	転出	転入	転出	転入	転出
県 計	55,845	52,286	15,821	16,981	4,148	3,911	1,316	964	1,143	905
市 計	55,019	51,368	15,527	16,595	4,085	3,792	1,299	954	1,134	899
郡 計	826	918	294	386	63	119	17	10	9	6
千 葉 市 計	7,039	7,208	2,440	2,483	639	578	189	140	173	126
中 央 区	1,960	1,945	753	717	198	161	60	45	54	35
花 見 川 区	1,410	1,418	443	442	107	105	38	20	39	30
稲 毛 区	1,092	1,173	383	399	114	102	32	22	24	22
若 葉 区	663	784	319	308	74	83	19	24	35	13
緑 区	557	685	211	275	69	62	21	12	8	19
美 浜 区	1,357	1,203	331	342	77	65	19	17	13	7
銚 子 市	189	254	61	99	20	6	4	3	2	4
市 川 市	9,034	8,092	1,789	1,929	511	407	128	97	144	95
船 橋 市	7,310	6,523	1,741	1,971	583	430	143	85	134	89
館 山 市	287	254	259	227	15	30	27	27	7	2
木 更 津 市	770	675	524	454	126	89	55	32	38	15
松 戸 市	6,555	5,956	1,265	1,544	331	321	135	75	82	60
野 田 市	694	747	268	258	56	49	23	21	24	19
茂 原 市	327	376	135	210	24	30	3	6	5	2
成 田 市	941	1,432	422	507	113	167	39	34	43	19
佐 倉 市	760	1,044	259	356	76	63	16	13	15	9
東 金 市	257	293	138	133	34	30	6	10	7	9
旭 市	174	241	68	90	17	28	5	5	5	8
習 志 野 市	1,688	1,597	439	513	176	134	45	28	43	40
柏 野 市	4,617	3,734	1,250	1,182	281	272	159	146	98	53
勝 浦 市	111	87	48	55	10	7	4	2	3	1
市 原 市	957	1,120	522	585	141	121	49	22	45	25
流 山 市	2,935	1,538	663	476	142	129	26	14	33	27
八 千 代 市	1,858	1,355	514	502	118	131	37	45	32	32
我 孫 子 市	818	917	233	240	52	58	24	10	14	45
鴨 川 市	236	220	64	110	25	15	14	3	10	4
鎌 ヶ 谷 市	738	705	224	217	48	60	19	12	14	75
君 津 市	330	315	128	150	68	56	30	12	45	31
富 津 市	161	138	72	72	28	21	17	4	16	5
浦 安 市	2,817	3,025	672	707	210	142	42	25	46	33
四 街 道 市	322	458	147	159	54	50	11	12	9	3
袖 ヶ 浦 市	276	219	222	133	22	27	13	8	3	4
八 街 市	262	410	90	226	22	87	3	11	6	4
印 西 市	1,042	774	265	257	36	84	14	12	6	14
白 井 市	317	322	134	117	22	13	6	9	6	5
富 里 市	229	328	91	211	31	105	5	19	6	22
南 房 総 市	170	134	84	68	7	6	0	2	1	1
匝 瑳 市	87	100	24	32	2	3	0	0	1	0
香 取 市	160	210	57	65	15	17	1	7	5	11
山 武 市	124	163	79	82	8	8	3	2	5	5
い す み 市	167	174	51	65	10	3	3	0	1	1
大 網 白 里 市	260	230	85	110	12	15	1	1	7	1

(令和2年1月1日～令和3年1月1日) (つづき)

(単位：人)

区 分	関 東				北 海 道 ・ 東 北					
	東京都		神奈川県		北海道		青森県		岩手県	
	転入	転出	転入	転出	転入	転出	転入	転出	転入	転出
印 旆 郡 酒 々 井 町 栄 町	142	288	55	117	22	10	7	2	2	4
	80	197	34	89	12	5	7	2	2	4
	62	91	21	28	10	5	0	0	0	0
香 取 郡 神 崎 町 多 古 町 東 庄 町	74	103	51	33	3	5	0	0	2	0
	12	35	2	11	0	2	0	0	0	0
	40	40	33	17	3	3	0	0	2	0
	22	28	16	5	0	0	0	0	0	0
山 武 郡 九 十 里 町 芝 山 町 横 芝 光 町	134	139	45	48	15	9	1	4	3	1
	49	48	28	25	5	2	0	3	2	0
	25	32	5	5	4	3	0	0	0	0
	60	59	12	18	6	4	1	1	1	1
長 生 郡 一 宮 町 睦 沢 町 長 生 村 白 子 町 長 柄 町 長 南 町	328	265	87	146	12	87	7	3	2	1
	139	108	35	71	3	80	3	0	2	0
	17	20	6	16	1	0	0	0	0	0
	85	70	21	24	5	2	3	2	0	1
	47	35	18	17	1	4	0	0	0	0
	22	14	4	13	2	1	1	1	0	0
夷 隅 郡 大 多 喜 町 御 宿 町	105	95	42	22	10	8	2	1	0	0
	54	46	21	9	10	5	0	0	0	0
	51	49	21	13	0	3	2	1	0	0
安 房 郡 鋸 南 町	43	28	14	20	1	0	0	0	0	0
	43	28	14	20	1	0	0	0	0	0

第5表 市区町村別県外との移動

区 分	東 北								中 部	
	宮城県		秋田県		山形県		福島県		新潟県	
	転入	転出	転入	転出	転入	転出	転入	転出	転入	転出
県 計	2,803	2,248	855	627	858	571	2,105	1,597	1,984	1,534
市 計	2,781	2,221	852	618	847	563	2,078	1,566	1,950	1,494
郡 計	22	27	3	9	11	8	27	31	34	40
千 葉 市 計	504	390	145	89	145	83	366	235	341	243
中 央 区	156	98	55	26	41	19	112	63	108	77
花 見 川 区	81	74	30	26	29	14	77	33	50	36
稲 毛 区	104	80	27	11	37	22	67	41	61	43
若 葉 区	44	43	14	10	12	11	38	43	36	31
緑 区	40	34	8	8	15	6	44	32	34	28
美 浜 区	79	61	11	8	11	11	28	23	52	28
銚 子 市	9	6	3	2	2	3	9	4	8	5
市 川 市	345	255	121	92	109	86	210	160	276	157
船 橋 市	359	304	81	79	91	73	239	180	246	176
館 山 市	3	9	4	6	1	3	5	5	9	7
木 更 津 市	54	41	11	18	18	9	30	35	22	31
松 戸 市	289	205	75	53	52	51	224	174	178	148
野 田 市	40	35	11	9	18	11	42	28	27	14
茂 原 市	7	17	4	25	2	2	14	15	6	7
成 田 市	96	61	22	14	19	23	54	65	67	51
佐 倉 市	19	36	9	15	20	7	32	29	32	27
東 金 市	14	20	10	4	11	6	18	20	18	13
旭 志 野 市	10	6	4	2	4	3	13	15	6	10
習 志 野 市	84	108	29	15	53	15	83	48	108	79
柏 野 市	192	197	80	51	64	48	145	126	123	94
勝 浦 市	5	9	12	8	4	2	7	6	3	14
市 原 市	110	66	45	25	49	14	79	64	62	53
流 山 市	119	51	20	5	23	17	80	32	81	39
八 千 代 市	85	92	33	21	34	13	59	37	51	47
我 孫 子 市	48	40	13	5	12	11	42	29	35	40
鴨 川 市	14	9	9	2	7	5	7	4	7	5
鎌 ヶ 谷 市	31	31	17	3	9	10	43	23	26	49
君 津 市	25	13	14	12	8	4	16	8	8	7
富 津 市	13	2	6	0	4	1	8	11	10	3
浦 安 市	130	75	27	19	36	22	72	37	98	49
四 街 道 市	28	15	8	9	2	1	25	9	16	20
袖 ヶ 浦 市	28	13	5	2	6	3	30	15	7	12
八 街 市	9	14	4	4	1	6	21	32	10	25
印 西 市	27	22	11	6	15	14	22	37	29	23
白 井 市	15	19	6	6	2	4	26	8	5	7
富 里 市	18	27	4	8	10	4	27	42	10	5
南 房 総 市	10	7	2	0	2	2	2	2	1	1
匝 瑳 取 市	5	0	0	0	1	1	7	2	2	0
香 取 市	7	13	2	3	3	2	7	10	4	10
山 武 市	6	6	1	1	2	0	5	7	3	7
い す み 市	9	2	1	4	1	0	3	1	13	11
大 網 白 里 市	14	5	3	1	7	4	6	11	2	5

(令和2年1月1日～令和3年1月1日) (つづき)

(単位：人)

区 分	東 北								中 部	
	宮城県		秋田県		山形県		福島県		新潟県	
	転入	転出	転入	転出	転入	転出	転入	転出	転入	転出
印 旆 郡 酒 々 井 町 栄 町	5	12	0	6	1	6	10	17	13	6
	2	9	0	6	0	3	6	14	13	1
	3	3	0	0	1	3	4	3	0	5
香 取 郡 神 崎 町 多 古 町 東 庄 町	3	3	0	0	3	0	4	5	7	1
	0	2	0	0	0	0	1	0	3	0
	0	1	0	0	2	0	2	2	2	0
	3	0	0	0	1	0	1	3	2	1
山 武 郡 九 十 里 町 芝 山 町 横 芝 光 町	3	0	1	1	1	0	4	2	1	4
	2	0	1	0	1	0	1	1	0	1
	0	0	0	1	0	0	2	0	0	0
	1	0	0	0	0	0	1	1	1	3
長 生 郡 一 宮 町 睦 沢 町 長 生 村 白 子 町 長 柄 町 長 南 町	9	9	1	1	6	0	7	5	9	23
	6	1	1	1	6	0	2	3	1	14
	0	1	0	0	0	0	0	0	0	0
	3	6	0	0	0	0	2	2	8	6
	0	1	0	0	0	0	1	0	0	3
	0	0	0	0	0	0	0	0	0	0
夷 隅 郡 大 多 喜 町 御 宿 町	2	3	1	1	0	2	2	2	3	6
	1	3	0	1	0	1	1	1	0	3
	1	0	1	0	0	1	1	1	3	3
安 房 郡 鋸 南 町	0	0	0	0	0	0	0	0	1	0
	0	0	0	0	0	0	0	0	1	0

第5表 市区町村別県外との移動

区 分	中 部									
	富山県		石川県		福井県		山梨県		長野県	
	転入	転出	転入	転出	転入	転出	転入	転出	転入	転出
県 計	620	494	716	512	322	243	878	842	1,765	1,663
市 計	609	484	699	503	318	240	867	818	1,746	1,630
郡 計	11	10	17	9	4	3	11	24	19	33
千 葉 市 計	106	75	149	97	46	42	133	133	319	245
中 央 区	30	17	42	22	8	17	42	34	88	69
花 見 川 区	24	15	35	19	20	7	21	26	65	45
稲 毛 区	24	11	18	15	10	11	34	22	81	56
若 葉 区	11	15	12	13	0	2	15	25	34	24
緑 区	4	5	13	16	1	1	10	11	26	28
美 浜 区	13	12	29	12	7	4	11	15	25	23
銚 子 市	4	3	2	1	0	0	2	4	13	10
市 船 橋 市	79	48	111	57	41	30	126	100	211	155
館 山 市	70	74	90	66	51	26	91	82	211	187
木 更 津 市	1	0	2	1	2	4	5	9	11	7
	12	7	7	10	10	5	28	12	29	40
松 戸 市	62	48	53	54	24	24	69	65	141	151
野 田 市	8	8	16	8	6	5	18	19	26	18
茂 原 市	1	5	5	8	1	1	10	13	5	18
成 田 市	13	12	8	12	3	5	43	23	56	49
佐 倉 市	13	12	13	12	3	1	14	16	43	23
東 金 市	0	0	6	1	9	6	3	12	14	23
旭 志 野 市	6	2	0	1	2	0	8	10	9	9
習 志 野 市	42	16	28	20	8	5	51	44	85	70
柏 勝 浦 市	47	45	43	33	32	19	43	51	154	143
	0	3	3	1	1	0	1	1	5	5
市 原 山 市	22	19	22	21	8	5	26	28	56	42
流 八 千 代 市	27	24	14	9	11	6	26	27	53	46
我 孫 子 市	20	7	36	8	6	12	23	28	56	37
鴨 川 市	3	8	9	11	3	1	10	5	21	34
	0	0	3	2	0	0	4	18	5	3
鎌 ヶ 谷 市	7	17	6	11	4	1	6	16	23	23
君 津 市	1	0	2	3	1	1	1	1	12	4
富 津 市	1	0	1	7	2	0	4	1	0	8
浦 安 市	36	24	38	26	20	12	54	26	91	72
四 街 道 市	6	5	7	4	0	4	12	10	10	10
袖 ヶ 浦 市	2	1	8	2	5	4	15	4	15	14
八 街 市	4	3	2	7	0	1	4	7	12	12
印 西 市	5	4	4	4	5	3	7	11	16	85
白 井 市	1	5	2	3	0	1	10	3	7	5
富 里 市	4	1	7	0	5	10	7	15	9	23
南 房 総 市	0	1	0	0	1	1	0	1	3	1
匝 瑳 取 市	0	1	0	1	0	1	0	0	5	6
香 取 市	2	0	1	0	3	2	4	6	6	19
山 武 市	0	2	0	0	0	0	3	8	4	19
い す み 市	3	1	1	0	0	2	1	2	2	6
大 網 白 里 市	1	3	0	2	5	0	5	7	8	8



## (令和2年1月1日～令和3年1月1日) (つづき)

(単位：人)

区 分	中 部									
	富山県		石川県		福井県		山梨県		長野県	
	転入	転出	転入	転出	転入	転出	転入	転出	転入	転出
印 旆 郡 酒 々 井 町 栄 町	5	4	4	4	3	0	2	8	4	13
	3	3	3	4	0	0	1	6	1	10
	2	1	1	0	3	0	1	2	3	3
香 取 郡 神 崎 町 多 古 町 東 庄 町	1	0	9	3	0	1	0	2	9	6
	0	0	0	0	0	0	0	1	2	0
	0	0	9	3	0	0	0	0	1	5
	1	0	0	0	0	1	0	1	6	1
山 武 郡 九 十 里 町 芝 山 町 横 芝 光 町	2	0	1	0	0	0	6	8	2	3
	2	0	0	0	0	0	0	3	0	1
	0	0	0	0	0	0	4	0	1	0
	0	0	1	0	0	0	2	5	1	2
長 生 郡 一 宮 町 睦 沢 町 長 生 子 村 白 生 子 町 長 柄 町 長 南 町	1	6	2	2	1	2	0	4	3	9
	0	5	1	0	1	0	0	3	2	1
	1	0	0	0	0	0	0	0	0	2
	0	1	0	2	0	2	0	1	1	2
	0	0	0	0	0	0	0	0	0	1
	0	0	0	0	0	0	0	0	0	2
真 隅 郡 大 多 喜 町 御 宿 町	2	0	0	0	0	0	2	2	0	2
	0	0	0	0	0	0	0	0	0	0
	2	0	0	0	0	0	2	2	0	2
安 房 郡 鋸 南 町	0	0	1	0	0	0	1	0	1	0
	0	0	1	0	0	0	1	0	1	0

第5表 市区町村別県外との移動

区 分	中 部						近 畿			
	岐阜県		静岡県		愛知県		三重県		滋賀県	
	転入	転出	転入	転出	転入	転出	転入	転出	転入	転出
県 計	892	667	3,211	2,933	5,360	4,191	925	785	614	565
市 計	885	656	3,157	2,837	5,285	4,117	911	764	607	548
郡 計	7	11	54	96	75	74	14	21	7	17
千 葉 市 計	178	111	559	388	807	664	164	101	94	77
中 央 区	49	45	153	119	249	243	60	37	22	23
花 見 川 区	38	14	90	86	131	122	27	12	15	17
稲 毛 区	29	20	136	52	182	108	31	10	14	13
若 葉 区	23	12	79	39	70	64	12	11	12	4
緑 区	11	13	39	39	75	34	17	17	15	11
美 浜 区	28	7	62	53	100	93	17	14	16	9
銚 子 市	5	3	10	19	15	22	3	2	2	1
市 川 市	82	57	351	250	807	534	108	73	70	78
船 橋 市	111	84	450	299	724	514	97	83	76	68
館 山 市	3	8	13	16	23	26	5	1	4	2
木 更 津 市	26	13	87	50	109	89	51	45	11	10
松 戸 市	74	39	287	262	435	346	73	64	50	39
野 田 市	17	5	50	33	60	66	18	9	14	15
茂 原 市	2	0	19	34	19	34	10	9	6	5
成 田 市	29	26	94	132	147	142	23	26	22	23
佐 倉 市	19	17	53	86	100	70	19	16	7	9
東 金 市	4	4	16	21	16	18	1	4	7	0
旭 志 野 市	5	4	32	14	18	19	4	3	0	2
習 志 野 市	27	23	137	103	220	179	15	24	14	24
柏 野 市	68	80	216	215	366	246	44	40	51	30
勝 浦 市	6	6	14	12	2	13	0	3	2	0
市 原 市	34	25	100	103	139	126	54	65	21	35
流 山 市	30	12	97	83	296	163	41	19	37	15
八 千 代 市	21	18	88	92	194	108	26	25	23	12
我 孫 子 市	15	9	32	48	56	47	8	14	16	14
鴨 川 市	5	8	23	40	12	14	0	1	2	0
鎌 ヶ 谷 市	9	7	38	39	69	59	12	15	2	5
君 津 市	3	10	10	25	22	29	7	5	2	6
富 津 市	4	6	15	6	9	21	7	4	1	0
浦 安 市	53	32	135	138	328	192	59	46	36	29
四 街 道 市	6	4	23	36	27	58	11	7	1	5
袖 ヶ 浦 市	3	2	16	14	28	26	9	2	6	2
八 街 市	3	11	34	77	22	52	5	17	1	14
印 西 市	14	3	46	57	75	45	9	13	2	7
白 井 市	8	6	28	24	22	23	10	2	8	5
富 里 市	3	3	25	72	45	85	5	14	3	3
南 房 総 市	3	5	9	5	10	8	1	2	4	4
匝 瑳 取 市	1	0	5	2	3	3	0	0	0	0
香 取 市	3	4	13	14	17	15	5	6	2	3
山 武 市	6	1	6	7	22	40	2	3	1	1
い す み 市	2	2	11	13	8	2	1	0	0	0
大 網 白 里 市	3	8	15	8	13	19	4	1	9	5

(令和2年1月1日～令和3年1月1日) (つづき)

(単位：人)

区 分	中 部						近 畿			
	岐阜県		静岡県		愛知県		三重県		滋賀県	
	転入	転出	転入	転出	転入	転出	転入	転出	転入	転出
印 旆 郡 酒 々 井 町 栄 町	2	2	11	21	18	18	4	3	0	2
	1	2	6	17	12	9	4	2	0	0
	1	0	5	4	6	9	0	1	0	2
香 取 郡 神 崎 町 多 古 町 東 庄 町	2	1	9	3	13	8	1	2	2	1
	1	0	4	0	0	4	0	2	0	1
	1	1	2	2	8	3	1	0	2	0
	0	0	3	1	5	1	0	0	0	0
山 武 郡 九 十 里 町 芝 山 町 横 芝 光 町	1	3	7	11	19	10	1	0	0	0
	1	0	3	7	3	0	0	0	0	0
	0	0	3	1	4	3	1	0	0	0
	0	3	1	3	12	7	0	0	0	0
長 生 郡 一 宮 町 睦 沢 町 長 生 村 白 子 町 長 柄 町 長 南 町	2	5	22	59	23	36	1	12	5	14
	1	3	4	45	10	29	0	2	3	10
	0	0	0	0	0	2	1	0	0	0
	1	1	3	5	7	5	0	3	2	4
	0	1	5	7	6	0	0	1	0	0
	0	0	9	1	0	0	0	2	0	0
真 隅 郡 大 多 喜 町 御 宿 町	0	0	4	1	2	1	2	4	0	0
	0	0	0	0	1	1	2	3	0	0
	0	0	4	1	1	0	0	1	0	0
安 房 郡 鋸 南 町	0	0	1	1	0	1	5	0	0	0
	0	0	1	1	0	1	5	0	0	0

第5表 市区町村別県外との移動

区 分	近畿									
	京都府		大阪府		兵庫県		奈良県		和歌山県	
	転入	転出	転入	転出	転入	転出	転入	転出	転入	転出
県 計	1,580	1,155	5,926	5,219	3,125	2,575	621	537	312	267
市 計	1,560	1,147	5,876	5,154	3,107	2,559	614	524	306	258
郡 計	20	8	50	65	18	16	7	13	6	9
千 葉 市 計	247	185	867	775	438	372	108	79	53	32
中 央 区	77	51	283	222	107	102	23	20	20	13
花 見 川 区	47	30	159	168	93	56	27	14	5	7
稲 毛 区	56	39	169	114	83	66	21	19	10	3
若 葉 区	14	17	88	75	47	38	13	6	5	3
緑 区	19	25	45	77	31	50	6	8	4	3
美 浜 区	34	23	123	119	77	60	18	12	9	3
銚 子 市	8	5	12	7	7	8	5	1	2	1
市 川 市	227	168	1,030	781	462	421	91	61	42	28
船 橋 市	194	119	863	666	449	304	92	58	41	50
館 山 市	17	13	15	11	7	4	2	1	0	1
木 更 津 市	37	20	82	86	49	39	7	11	10	11
松 戸 市	122	85	458	498	209	185	54	36	29	15
野 田 市	24	18	53	50	49	42	8	11	1	3
茂 原 市	9	11	28	29	13	15	2	2	0	1
成 田 市	31	26	161	282	66	103	22	25	8	11
佐 倉 市	25	30	88	69	65	38	7	1	2	4
東 金 市	4	5	20	21	10	8	1	0	4	0
旭 志 野 市	2	0	10	16	4	5	3	0	1	1
習 志 野 市	61	57	243	200	115	114	14	16	14	11
柏 野 市	145	115	419	368	219	161	35	38	18	15
勝 浦 市	1	5	8	10	5	7	1	0	0	1
市 原 市	45	25	163	135	100	79	23	23	14	12
流 山 市	89	39	271	179	178	102	25	20	8	9
八 千 代 市	49	21	213	131	95	91	23	17	12	3
我 孫 子 市	27	22	63	80	36	57	7	1	1	3
鴨 川 市	2	6	6	10	4	18	3	5	1	0
鎌 ヶ 谷 市	15	11	76	63	46	40	3	5	0	2
君 津 市	7	9	20	32	35	19	1	1	10	6
富 津 市	1	4	18	6	13	12	4	0	3	2
浦 安 市	84	60	416	341	261	171	36	28	20	16
四 街 道 市	11	12	38	43	22	18	5	0	1	2
袖 ヶ 浦 市	6	4	29	28	18	20	2	3	0	4
八 街 市	4	11	17	47	28	12	5	22	3	1
印 西 市	36	12	73	63	39	26	7	14	2	3
白 井 市	4	3	26	27	15	9	4	6	0	0
富 里 市	8	12	39	49	17	19	1	29	3	1
南 房 総 市	2	3	6	5	2	1	7	1	1	0
匝 瑳 取 市	3	4	2	3	2	3	1	0	1	0
香 取 市	2	8	12	12	13	17	2	4	0	8
山 武 市	2	2	16	15	4	9	2	3	0	0
い す み 市	1	11	9	3	5	3	1	1	1	0
大 網 白 里 市	8	6	6	13	7	7	0	1	0	1

## (令和2年1月1日～令和3年1月1日) (つづき)

(単位：人)

区 分	近 畿									
	京都府		大阪府		兵庫県		奈良県		和歌山県	
	転入	転出	転入	転出	転入	転出	転入	転出	転入	転出
印 旆 郡 酒 々 井 町 栄 町	6	1	14	26	6	4	4	4	3	2
	1	1	11	19	1	3	4	4	1	1
	5	0	3	7	5	1	0	0	2	1
香 取 郡 神 崎 町 多 古 町 東 庄 町	0	2	13	7	2	1	1	0	0	0
	0	0	6	1	0	0	0	0	0	0
	0	1	7	1	1	1	0	0	0	0
	0	1	0	5	1	0	1	0	0	0
山 武 郡 九 十 里 町 芝 山 町 横 芝 光 町	1	0	9	5	4	6	2	0	0	1
	1	0	2	0	3	1	1	0	0	0
	0	0	2	2	1	3	0	0	0	0
	0	0	5	3	0	2	1	0	0	1
長 生 郡 一 宮 町 睦 沢 町 長 生 村 白 子 町 長 柄 町 長 南 町	12	4	9	22	5	3	0	8	3	6
	0	0	3	8	2	1	0	7	0	0
	0	0	0	2	0	0	0	0	0	0
	7	4	3	5	2	0	0	0	3	2
	0	0	1	2	1	2	0	0	0	4
	2	0	1	5	0	0	0	0	0	0
真 隅 郡 大 多 喜 町 御 宿 町	1	0	5	3	1	1	0	1	0	0
	1	0	3	1	1	1	0	0	0	0
	0	0	2	2	0	0	0	1	0	0
安 房 郡 鋸 南 町	0	1	0	2	0	1	0	0	0	0
	0	1	0	2	0	1	0	0	0	0

第5表 市区町村別県外との移動

区 分	中 国 ・ 四 国									
	鳥取県		島根県		岡山県		広島県		山口県	
	転入	転出	転入	転出	転入	転出	転入	転出	転入	転出
県 計	224	154	240	191	897	843	1,489	1,301	725	595
市 計	223	154	239	190	890	801	1,473	1,287	723	583
郡 計	1	0	1	1	7	42	16	14	2	12
千 葉 市 計	45	26	39	41	187	148	246	213	95	86
中 央 区	8	10	8	13	65	50	79	56	16	20
花 見 川 区	13	6	4	7	19	22	50	29	16	19
稲 毛 区	5	2	13	9	43	24	41	45	33	14
若 葉 区	5	2	3	2	14	17	22	26	7	10
緑 区	8	3	9	3	18	30	22	20	13	13
美 浜 区	6	3	2	7	28	5	32	37	10	10
銚 子 市	0	0	0	0	12	2	2	9	1	0
市 川 市	21	17	18	21	117	87	188	196	94	67
船 橋 市	17	23	33	24	99	92	199	121	74	74
館 山 市	1	1	1	1	3	1	11	18	12	6
木 更 津 市	4	3	8	5	7	42	43	42	24	25
松 戸 市	24	9	27	6	76	40	124	107	67	39
野 田 市	3	1	2	3	12	6	12	8	4	4
茂 原 市	11	2	0	3	4	4	2	8	2	2
成 田 市	7	5	0	9	26	48	44	37	20	13
佐 倉 市	4	3	4	3	12	13	12	24	6	20
東 金 市	0	0	4	1	1	1	3	4	5	1
旭 志 野 市	2	1	3	1	6	9	4	2	4	5
習 志 野 市	14	9	13	7	32	32	80	42	30	22
柏 野 市	13	10	16	8	68	58	126	118	87	54
勝 浦 市	2	0	2	1	2	1	6	2	1	0
市 原 市	6	3	11	2	65	42	39	53	51	38
流 山 市	9	4	11	8	31	25	68	17	25	23
八 千 代 市	7	4	3	2	12	11	45	49	18	10
我 孫 子 市	7	3	5	6	11	20	26	22	8	7
鴨 川 市	0	9	4	4	3	0	3	6	4	2
鎌 谷 市	2	2	3	6	6	18	31	20	15	8
君 津 市	1	0	4	2	1	1	6	4	15	13
富 津 市	0	1	0	1	2	2	12	1	2	2
浦 安 市	11	9	16	6	45	32	79	57	23	17
四 街 道 市	2	0	0	1	6	5	10	9	5	10
袖 ヶ 浦 市	1	2	2	0	9	5	4	6	11	7
八 街 市	3	0	1	1	2	4	2	27	5	6
印 西 市	2	1	1	1	15	21	22	18	3	6
白 井 市	0	0	6	1	7	8	5	6	0	1
富 里 市	2	4	2	9	3	8	4	28	4	10
南 房 総 市	0	0	0	0	0	1	0	1	5	1
匝 瑳 取 市	0	1	0	1	0	2	0	1	0	0
香 取 市	0	1	0	0	5	0	2	5	1	0
山 武 市	1	0	0	0	1	6	3	0	1	1
い す み 市	1	0	0	0	0	0	0	0	0	1
大 網 白 里 市	0	0	0	5	2	6	10	6	1	2

(令和2年1月1日～令和3年1月1日) (つづき)

(単位：人)

区 分	中 国 ・ 四 国									
	鳥取県		島根県		岡山県		広島県		山口県	
	転入	転出	転入	転出	転入	転出	転入	転出	転入	転出
印 旆 郡 酒 々 井 町 栄 町	0	0	0	1	3	5	4	5	0	3
	0	0	0	1	1	4	3	3	0	2
	0	0	0	0	2	1	1	2	0	1
香 取 郡 神 崎 町 多 古 町 東 庄 町	0	0	0	0	1	1	0	0	0	0
	0	0	0	0	0	0	0	0	0	0
	0	0	0	0	1	0	0	0	0	0
	0	0	0	0	0	1	0	0	0	0
山 武 郡 九 十 里 町 芝 山 町 横 芝 光 町	0	0	0	0	0	1	2	1	0	0
	0	0	0	0	0	1	2	1	0	0
	0	0	0	0	0	0	0	0	0	0
	0	0	0	0	0	0	0	0	0	0
長 生 郡 一 宮 町 睦 沢 町 長 生 村 白 子 町 長 柄 町 長 南 町	1	0	1	0	3	34	3	3	2	3
	0	0	0	0	0	31	0	0	1	2
	0	0	0	0	0	0	0	0	1	0
	1	0	1	0	3	3	0	3	0	0
	0	0	0	0	0	0	2	0	0	1
	0	0	0	0	0	0	0	0	0	0
真 隅 郡 大 多 喜 町 御 宿 町	0	0	0	0	0	1	7	5	0	2
	0	0	0	0	0	1	7	4	0	2
	0	0	0	0	0	0	0	1	0	0
安 房 郡 鋸 南 町	0	0	0	0	0	0	0	0	0	4
	0	0	0	0	0	0	0	0	0	4

第5表 市区町村別県外との移動

区 分	中 国 ・ 四 国								九 州	
	徳島県		香川県		愛媛県		高知県		福岡県	
	転入	転出	転入	転出	転入	転出	転入	転出	転入	転出
県 計	358	228	480	437	671	546	346	246	3,785	3,167
市 計	354	222	476	428	660	534	342	235	3,753	3,101
郡 計	4	6	4	9	11	12	4	11	32	66
千 葉 市 計	60	42	90	62	99	63	65	27	624	471
中 央 区	15	17	21	22	25	19	19	7	140	135
花 見 川 区	10	6	27	10	15	16	13	5	125	94
稲 毛 区	17	3	17	11	22	11	10	2	126	98
若 葉 区	6	3	8	4	6	5	8	0	60	57
緑 区	2	6	9	3	16	4	1	6	49	36
美 浜 区	10	7	8	12	15	8	14	7	124	51
銚 子 市	0	2	0	1	1	1	0	2	5	11
市 川 市	43	24	66	53	100	66	34	21	537	468
船 橋 市	50	19	81	60	92	101	43	24	484	411
館 山 市	6	4	0	1	4	0	2	0	8	11
木 更 津 市	4	1	7	9	13	5	4	3	115	89
松 戸 市	16	18	34	26	45	43	20	23	273	250
野 田 市	5	6	5	6	9	12	7	2	40	30
茂 原 市	0	0	2	3	5	3	1	9	14	9
成 田 市	17	9	9	19	11	10	8	10	129	86
佐 倉 市	7	4	3	9	17	5	5	3	71	40
東 金 市	4	2	2	0	2	4	6	2	10	8
旭 志 野 市	4	4	0	2	2	3	0	1	16	14
習 志 野 市	16	4	23	13	29	15	17	11	161	112
柏 野 市	63	20	27	32	52	27	24	19	259	216
勝 浦 市	0	0	3	3	1	4	3	1	4	1
市 原 市	5	6	15	8	34	33	13	9	122	92
流 山 市	10	10	15	18	18	18	17	15	161	114
八 千 代 市	5	15	11	15	18	33	16	7	178	111
我 孫 子 市	3	1	20	8	10	4	8	1	40	52
鴨 川 市	0	5	4	0	3	6	1	1	18	7
鎌 谷 市	2	3	5	4	9	18	4	13	36	33
君 津 市	0	0	2	5	5	4	2	6	71	78
富 津 市	0	0	0	3	1	0	4	1	32	24
浦 安 市	17	9	27	12	35	24	22	8	172	155
四 街 道 市	3	2	1	6	12	1	2	1	29	36
袖 ヶ 浦 市	0	1	7	2	17	3	2	2	29	16
八 街 市	2	3	3	12	3	1	0	4	12	10
印 西 市	1	2	3	2	4	5	7	1	38	50
白 井 市	2	2	0	2	0	4	1	5	15	12
富 里 市	3	0	8	26	3	10	2	1	16	39
南 房 総 市	1	0	0	0	1	2	0	1	2	2
匝 瑳 市	1	1	0	0	0	0	0	0	3	2
香 取 市	1	1	0	0	1	3	1	0	9	23
山 武 市	1	0	2	2	3	2	0	0	5	3
い す み 市	0	1	0	2	0	1	0	1	4	4
大 網 白 里 市	2	1	1	2	1	0	1	0	11	11



(令和2年1月1日～令和3年1月1日) (つづき)

(単位：人)

区 分	中 国 ・ 四 国								九 州	
	徳島県		香川県		愛媛県		高知県		福岡県	
	転入	転出	転入	転出	転入	転出	転入	転出	転入	転出
印 旆 郡 酒 々 井 町 栄 町	0	4	1	0	6	7	2	2	12	11
	0	4	1	0	1	1	1	2	10	6
	0	0	0	0	5	6	1	0	2	5
香 取 郡 神 崎 町 多 古 町 東 庄 町	0	0	1	2	3	2	0	0	5	2
	0	0	0	2	2	0	0	0	0	0
	0	0	1	0	0	2	0	0	3	2
	0	0	0	0	1	0	0	0	2	0
山 武 郡 九 十 里 町 芝 山 町 横 芝 光 町	1	1	0	0	1	2	0	0	3	1
	0	0	0	0	0	0	0	0	0	1
	1	0	0	0	1	2	0	0	1	0
	0	1	0	0	0	0	0	0	2	0
長 生 郡 一 宮 町 睦 沢 町 長 生 村 白 子 町 長 柄 町 長 南 町	2	1	2	7	0	1	2	9	11	51
	2	0	0	7	0	1	0	8	4	44
	0	0	0	0	0	0	0	0	0	0
	0	1	2	0	0	0	1	1	2	5
	0	0	0	0	0	0	1	0	5	1
	0	0	0	0	0	0	0	0	0	1
真 隅 郡 大 多 喜 町 御 宿 町	1	0	0	0	1	0	0	0	1	1
	0	0	0	0	0	0	0	0	0	1
	1	0	0	0	1	0	0	0	1	0
安 房 郡 鋸 南 町	0	0	0	0	0	0	0	0	0	0
	0	0	0	0	0	0	0	0	0	0

第5表 市区町村別県外との移動

区 分	九 州									
	佐賀県		長崎県		熊本県		大分県		宮崎県	
	転入	転出	転入	転出	転入	転出	転入	転出	転入	転出
県 計	334	244	705	519	825	687	555	483	593	558
市 計	332	238	696	515	813	679	548	470	581	534
郡 計	2	6	9	4	12	8	7	13	12	24
千 葉 市 計	61	28	87	76	131	101	104	72	87	87
中 央 区	13	7	42	26	31	27	33	13	35	28
花 見 川 区	3	3	8	16	28	11	18	5	17	11
稲 毛 区	17	9	16	8	25	14	8	27	10	13
若 葉 区	10	6	12	14	13	19	17	12	7	17
緑 区	7	0	8	3	15	10	11	2	8	7
美 浜 区	11	3	1	9	19	20	17	13	10	11
銚 子 市	0	0	4	4	1	0	3	2	4	5
市 川 市	43	22	89	42	114	63	77	56	62	56
船 橋 市	33	32	84	63	103	60	64	48	71	54
館 山 市	1	0	12	14	7	5	5	3	1	3
木 更 津 市	16	13	17	26	25	47	24	11	8	22
松 戸 市	28	20	36	47	76	64	39	46	38	35
野 田 市	4	5	11	4	12	5	12	11	6	9
茂 原 市	3	0	5	10	3	10	1	9	14	4
成 田 市	16	11	32	14	29	36	14	16	19	57
佐 倉 市	3	7	5	3	10	9	6	14	7	9
東 金 市	4	2	4	4	3	6	6	4	3	4
旭 志 野 市	7	0	3	5	4	2	0	1	5	5
習 志 野 市	7	9	40	13	21	14	25	20	25	16
柏 勝 浦 市	16	17	61	68	48	55	29	40	29	17
勝 浦 市	2	0	3	1	4	6	2	1	5	2
市 原 市	6	6	25	21	56	19	24	10	41	22
流 山 市	20	4	33	8	21	25	10	3	22	10
八 千 代 市	12	2	34	18	24	25	14	14	18	22
我 孫 子 市	4	4	5	3	4	8	8	8	9	9
鴨 川 市	0	0	3	3	0	11	1	0	2	5
鎌 谷 市	1	1	5	4	7	6	12	6	4	7
君 津 市	5	5	16	6	6	10	10	10	12	3
富 津 市	2	0	5	5	4	2	9	5	2	3
浦 安 市	14	12	31	17	41	25	28	13	36	13
四 街 道 市	3	0	8	6	7	21	3	3	2	5
袖 ヶ 浦 市	3	1	3	2	7	11	4	7	2	12
八 街 市	6	1	1	2	4	3	2	2	4	10
印 西 市	5	2	12	6	13	6	0	12	14	2
白 井 市	2	1	4	4	2	3	2	5	3	3
富 里 市	2	13	7	5	12	3	4	5	8	9
南 房 総 市	0	0	0	1	2	1	0	3	1	1
匝 瑳 取 市	0	1	2	0	0	0	1	1	0	0
香 取 市	1	15	3	6	2	9	0	2	3	3
山 武 市	0	2	0	1	2	2	1	5	2	7
い す み 市	0	0	3	2	4	4	1	0	8	3
大 網 白 里 市	2	2	3	1	4	2	3	2	4	0

(令和2年1月1日～令和3年1月1日) (つづき)

(単位：人)

区 分	九 州									
	佐賀県		長崎県		熊本県		大分県		宮崎県	
	転入	転出	転入	転出	転入	転出	転入	転出	転入	転出
印 旆 郡 酒 々 井 町 栄 町	0	0	3	0	4	3	0	3	3	2
	0	0	3	0	4	3	0	3	2	1
	0	0	0	0	0	0	0	0	1	1
香 取 郡 神 崎 町 多 古 町 東 庄 町	0	0	1	1	1	2	3	0	0	1
	0	0	0	1	0	0	0	0	0	0
	0	0	1	0	0	2	2	0	0	0
	0	0	0	0	1	0	1	0	0	1
山 武 郡 九 十 里 町 芝 山 町 横 芝 光 町	0	0	0	0	2	1	1	0	1	0
	0	0	0	0	2	0	0	0	0	0
	0	0	0	0	0	1	0	0	0	0
	0	0	0	0	0	0	1	0	1	0
長 生 郡 一 宮 町 睦 沢 町 長 生 村 白 生子 町 長 柄 町 長 南 町	1	6	3	3	5	1	1	10	7	21
	0	3	0	2	1	0	0	9	1	20
	0	0	1	0	0	0	0	1	0	0
	0	0	2	1	4	1	1	0	4	1
	1	3	0	0	0	0	0	0	2	0
	0	0	0	0	0	0	0	0	0	0
	0	0	0	0	0	0	0	0	0	0
真 隅 郡 大 多 喜 町 御 宿 町	1	0	0	0	0	1	2	0	0	0
	1	0	0	0	0	0	2	0	0	0
	0	0	0	0	0	1	0	0	0	0
安 房 郡 鋸 南 町	0	0	2	0	0	0	0	0	1	0
	0	0	2	0	0	0	0	0	1	0

第5表 市区町村別県外との移動

区 分	九 州				国 外	
	鹿児島県		沖縄県		転入	転出
	転入	転出	転入	転出		
県 計	969	850	1,527	1,573	25,902	11,005
市 計	964	834	1,511	1,556	24,727	10,718
郡 計	5	16	16	17	1,175	287
千 葉 市	161	127	208	236	3,372	1,794
中 央 区	54	40	72	76	776	357
花 見 川 区	23	24	25	29	666	368
稲 毛 区	39	26	43	26	463	382
若 葉 区	11	18	31	31	366	163
緑 区	16	7	20	21	195	112
美 浜 区	18	12	17	53	906	412
銚 子 市	2	3	7	5	264	130
市 川 市	102	88	161	192	1,891	1,178
船 橋 市	84	72	204	169	1,889	1,253
館 山 市	27	15	18	12	38	26
木 更 津 市	23	17	44	25	319	255
松 戸 市	97	75	162	124	1,873	751
野 田 市	12	18	20	27	319	184
茂 原 市	3	6	13	13	338	58
成 田 市	27	55	61	62	1,565	304
佐 倉 市	13	15	19	27	623	383
東 金 市	11	4	22	20	220	151
旭 野 市	6	2	2	6	127	161
習 志 野 市	32	18	34	56	578	339
柏 野 市	105	71	124	154	1,625	650
勝 浦 市	5	3	6	8	26	38
市 原 市	35	27	71	51	827	379
流 山 市	27	17	41	27	599	323
八 千 代 市	32	28	35	48	753	369
我 孫 子 市	8	23	12	16	602	160
鴨 川 市	4	4	25	31	268	56
鎌 谷 市	26	12	47	26	447	125
君 津 市	23	9	4	6	180	45
富 津 市	2	4	4	4	64	23
浦 安 市	26	32	71	66	849	656
四 街 道 市	13	12	21	45	284	77
袖 ヶ 浦 市	11	3	14	9	120	67
八 街 市	3	2	8	15	1,468	88
印 西 市	9	7	12	16	759	181
白 井 市	7	3	9	6	185	92
富 里 市	9	20	10	17	1,301	186
南 房 総 市	2	0	3	7	48	46
匝 瑳 市	4	1	0	1	45	30
香 取 市	8	33	5	19	313	52
山 武 市	1	2	2	3	280	42
い す み 市	1	2	3	2	175	41
大 網 白 里 市	3	4	9	5	93	25

(令和2年1月1日～令和3年1月1日) (つづき)

(単位：人)

区 分	九 州				国 外	
	鹿児島県		沖縄県		転入	転出
	転入	転出	転入	転出		
印 旆 郡 酒 々 井 町 栄 町	1	3	8	4	170	71
	0	3	4	2	129	48
	1	0	4	2	41	23
香 取 郡 神 崎 町 多 古 町 東 庄 町	1	0	0	1	67	86
	0	0	0	0	5	6
	1	0	0	0	36	47
	0	0	0	1	26	33
山 武 郡 九 十 里 町 芝 山 町 横 芝 光 町	1	3	4	5	104	68
	1	0	3	2	69	46
	0	3	1	1	17	9
	0	0	0	2	18	13
長 生 郡 一 宮 町 睦 沢 町 長 生 子 村 白 生 子 町 長 柄 町 長 南 町	2	9	4	2	764	42
	0	3	1	1	698	14
	0	1	0	0	13	6
	1	3	2	0	17	8
	0	0	0	1	25	8
	1	1	1	0	10	6
真 隅 郡 大 多 喜 町 御 宿 町	0	1	0	5	64	14
	0	1	0	5	10	10
	0	0	0	0	54	4
安 房 郡 鋸 南 町	0	0	0	0	6	6
	0	0	0	0	6	6

第6表 月別・市区町村別

市区町村名		月別	令和2年1月	2月	3月	4月	5月	6月
県	計		6,278,741	6,277,545	6,276,005	6,280,344	6,285,143	6,284,521
市	計		6,079,925	6,079,022	6,077,761	6,082,655	6,087,780	6,087,339
郡	計		198,816	198,523	198,244	197,689	197,363	197,182
千葉	市		980,219	980,008	979,930	980,824	982,151	982,149
中央区	区		211,234	211,081	211,213	211,569	212,055	212,275
花見川区	区		178,596	178,526	178,584	178,880	179,053	178,982
稲毛区	区		161,236	161,234	161,077	161,148	161,617	161,644
若葉区	区		150,072	150,038	149,877	149,871	149,914	149,829
緑区	区		129,678	129,726	129,777	129,848	129,879	129,835
美浜区	区		149,403	149,403	149,402	149,508	149,633	149,584
銚子市	市		58,943	58,809	58,719	58,536	58,471	58,377
市川市	市		495,639	495,740	495,777	497,268	498,019	498,069
船橋市	市		639,662	639,763	639,804	640,695	641,344	641,303
館山	市		45,165	45,135	45,113	44,891	44,880	44,894
木更津	市		135,836	135,705	135,697	135,615	135,910	135,960
松戸市	市		492,777	492,663	492,679	493,298	493,611	493,532
野田	市		152,551	152,511	152,495	152,508	152,595	152,572
茂原	市		87,361	87,254	87,169	86,938	86,862	86,758
成田	市		132,096	132,124	132,058	132,522	132,386	132,323
佐倉	市		170,672	170,551	170,483	170,322	170,265	170,125
東金	市		58,491	58,440	58,129	57,930	58,210	58,179
旭市	市		64,215	64,155	64,093	63,899	63,900	63,876
習志野	市		173,791	173,812	173,761	173,939	174,184	174,173
柏市	市		430,087	430,366	430,625	431,295	431,953	432,006
勝浦	市		17,259	17,199	17,121	17,092	17,110	17,080
市原	市		270,011	269,760	269,558	269,406	269,416	269,424
流山	市		195,087	195,363	195,682	196,652	197,384	197,554
八千代	市		197,975	198,078	198,122	198,464	198,940	199,055
我孫子	市		130,927	130,874	130,755	130,746	130,705	130,640
鴨川	市		32,066	31,997	31,933	31,850	31,878	31,827
鎌ヶ谷	市		109,388	109,427	109,382	109,472	109,476	109,438
君津	市		82,337	82,198	82,130	81,951	82,018	81,989
富津	市		43,025	42,985	42,891	42,755	42,696	42,673
浦安	市		170,400	170,373	170,272	171,209	171,398	171,381
四街道	市		92,666	92,711	92,818	92,688	92,781	92,747
袖ヶ浦	市		63,258	63,379	63,432	63,429	63,535	63,559
八街	市		67,382	67,241	67,221	67,042	66,778	66,737
印西市	市		101,383	101,449	101,274	101,664	101,823	102,191
白井	市		61,926	61,922	61,909	61,938	61,920	61,858
富里	市		49,973	49,969	49,945	49,891	49,789	49,773
南房総	市		36,230	36,195	36,127	35,990	35,917	35,883
匝瑳	市		35,056	35,018	34,970	34,816	34,776	34,740
香山	市		72,838	72,707	72,624	72,415	72,193	72,122
いすみ	市		49,135	49,105	49,050	48,864	48,768	48,702
大網白里	市		36,134	36,092	36,054	35,969	35,909	35,864
	市		47,964	47,944	47,959	47,872	47,829	47,806

# 人口推移

(各月1日現在、単位:人)

7月	8月	9月	10月	11月	12月	令和3年1月
6,284,300	6,283,760	6,282,811	6,284,480	6,283,783	6,284,978	6,284,955
6,087,189	6,086,911	6,086,085	6,087,646	6,087,162	6,088,343	6,088,453
197,111	196,849	196,726	196,834	196,621	196,635	196,502
982,164	982,050	981,950	974,951	974,922	975,633	975,705
212,352	212,391	212,385	211,736	211,818	211,967	211,913
178,964	178,878	178,800	177,328	177,231	177,221	177,135
161,655	161,620	161,563	160,582	160,608	160,613	160,566
149,831	149,801	149,773	146,940	146,853	146,823	146,744
129,817	129,861	129,955	129,421	129,450	129,526	129,531
149,545	149,499	149,474	148,944	148,962	149,483	149,816
58,275	58,182	58,050	58,431	58,337	58,269	58,204
498,031	497,967	497,840	496,676	496,374	496,362	496,322
641,236	641,155	640,875	642,907	643,321	643,393	643,691
44,915	44,924	44,899	45,153	45,119	45,106	45,025
136,058	136,126	136,248	136,166	136,226	136,207	136,218
493,500	493,375	493,193	498,232	497,982	498,026	497,908
152,512	152,477	152,500	152,638	152,572	152,511	152,537
86,720	86,689	86,672	86,782	86,725	86,720	86,670
132,239	132,027	131,825	132,906	132,842	132,761	132,742
169,984	169,864	169,675	168,743	168,561	168,504	168,383
58,109	58,088	57,991	58,219	58,049	58,040	58,003
63,882	63,828	63,769	63,745	63,675	63,601	63,600
174,246	174,523	175,015	176,197	176,278	176,231	176,136
432,196	432,472	432,724	426,468	426,745	427,098	427,416
17,057	17,030	16,978	16,927	16,895	16,875	16,820
269,249	269,147	269,029	269,524	269,451	269,256	269,105
197,881	198,046	198,388	199,849	200,243	200,587	201,007
199,201	199,530	199,746	199,498	199,665	199,957	200,062
130,521	130,517	130,469	130,510	130,501	130,471	130,401
31,786	31,772	31,737	32,116	32,139	32,118	32,079
109,384	109,396	109,305	109,932	109,960	109,986	109,988
81,905	81,830	81,742	82,206	82,132	82,087	82,034
42,668	42,628	42,598	42,465	42,386	42,350	42,302
171,520	171,347	171,083	171,362	171,051	170,933	170,667
92,811	92,827	92,859	93,576	93,672	93,693	93,793
63,605	63,664	63,677	63,883	63,900	63,922	63,939
66,682	66,649	66,587	67,455	67,458	67,592	67,711
102,538	102,719	102,879	102,609	102,740	102,894	103,049
61,805	61,805	61,819	62,441	62,441	62,446	62,413
49,713	49,712	49,670	49,735	49,713	49,876	49,876
35,826	35,785	35,770	35,831	35,811	35,729	35,692
34,712	34,679	34,652	35,040	34,994	34,953	34,908
72,040	71,954	71,896	72,356	72,277	72,209	72,149
48,609	48,538	48,457	48,444	48,374	48,376	48,389
35,806	35,783	35,743	35,544	35,509	35,500	35,446
47,803	47,806	47,775	48,129	48,122	48,071	48,063

第6表 月別・市区町村別

市区町村名	令和2年1月	2月	3月	4月	5月	6月
印旛郡	40,612	40,604	40,575	40,511	40,495	40,491
酒々井町	20,452	20,471	20,449	20,456	20,475	20,463
栄町	20,160	20,133	20,126	20,055	20,020	20,028
香取郡	33,089	33,051	33,030	32,938	32,873	32,810
神崎町	5,807	5,791	5,787	5,768	5,752	5,739
多古町	13,980	13,982	13,982	13,955	13,925	13,904
東庄町	13,302	13,278	13,261	13,215	13,196	13,167
山武郡	44,623	44,546	44,482	44,340	44,231	44,158
九十九里町	15,034	14,995	14,966	14,915	14,864	14,832
芝山町	7,058	7,050	7,042	7,014	6,977	6,966
横芝光町	22,531	22,501	22,474	22,411	22,390	22,360
長生郡	57,240	57,167	57,065	56,888	56,805	56,788
一宮町	11,805	11,778	11,759	11,707	11,640	11,650
睦沢町	6,819	6,822	6,835	6,822	6,817	6,815
長生村	13,828	13,826	13,776	13,741	13,766	13,762
白子町	10,462	10,438	10,417	10,402	10,395	10,399
長柄町	6,821	6,812	6,794	6,758	6,738	6,730
長南町	7,505	7,491	7,484	7,458	7,449	7,432
夷隅郡	15,957	15,892	15,853	15,807	15,775	15,755
大多喜町	9,021	8,982	8,961	8,937	8,918	8,905
御宿町	6,936	6,910	6,892	6,870	6,857	6,850
安房郡	7,295	7,263	7,239	7,205	7,184	7,180
鋸南町	7,295	7,263	7,239	7,205	7,184	7,180



# 人口推移 (つづき)

(各月1日現在、単位:人)

7月	8月	9月	10月	11月	12月	令和3年1月
40,464	40,421	40,441	40,872	40,836	40,814	40,781
20,442	20,420	20,433	20,745	20,720	20,706	20,705
20,022	20,001	20,008	20,127	20,116	20,108	20,076
32,798	32,766	32,717	32,779	32,750	32,688	32,691
5,733	5,729	5,722	5,816	5,793	5,768	5,773
13,904	13,895	13,863	13,735	13,741	13,715	13,715
13,161	13,142	13,132	13,228	13,216	13,205	13,203
44,128	44,052	44,010	43,747	43,705	43,718	43,675
14,826	14,797	14,750	14,639	14,604	14,601	14,594
6,959	6,947	6,939	7,033	7,035	7,031	7,025
22,343	22,308	22,321	22,075	22,066	22,086	22,056
56,780	56,712	56,696	56,684	56,631	56,750	56,734
11,654	11,630	11,640	11,897	11,900	12,036	12,056
6,813	6,811	6,812	6,760	6,748	6,737	6,737
13,775	13,785	13,783	13,803	13,777	13,771	13,766
10,386	10,373	10,360	10,305	10,293	10,288	10,270
6,728	6,712	6,711	6,721	6,717	6,719	6,716
7,424	7,401	7,390	7,198	7,196	7,199	7,189
15,776	15,759	15,734	15,759	15,727	15,704	15,683
8,927	8,917	8,895	8,885	8,864	8,839	8,816
6,849	6,842	6,839	6,874	6,863	6,865	6,867
7,165	7,139	7,128	6,993	6,972	6,961	6,938
7,165	7,139	7,128	6,993	6,972	6,961	6,938

第6表の2 月別・市区町村別

月別		令和2年1月	2月	3月	4月	5月	6月
市区町村名							
県	計	138,673	139,507	140,200	140,906	140,202	139,788
市	計	135,488	136,293	136,949	137,653	137,018	136,615
郡	計	3,185	3,214	3,251	3,253	3,184	3,173
千葉	市	23,324	23,427	23,484	23,629	23,721	23,647
中央	区	4,568	4,552	4,555	4,520	4,532	4,517
花見川	区	4,075	4,063	4,117	4,173	4,149	4,138
稲毛	区	3,328	3,358	3,322	3,349	3,405	3,389
若葉	区	3,344	3,378	3,399	3,438	3,471	3,446
緑	区	1,351	1,368	1,377	1,418	1,433	1,428
美浜	区	6,658	6,708	6,714	6,731	6,731	6,729
銚子	市	2,093	2,083	2,089	2,147	2,190	2,177
市川	市	11,898	11,970	12,074	12,020	12,034	11,972
船橋	市	16,540	16,596	16,585	16,630	16,650	16,539
館山	市	321	321	319	333	329	327
木更津	市	2,363	2,363	2,383	2,404	2,413	2,424
松戸	市	13,876	13,891	13,916	14,017	13,993	13,927
野田	市	2,958	3,011	3,056	3,123	3,203	3,213
茂原	市	1,225	1,183	1,181	1,222	1,161	1,144
成田	市	5,226	5,337	5,375	5,326	5,224	5,205
佐倉	市	3,193	3,235	3,274	3,290	3,279	3,288
東金	市	1,644	1,630	1,611	1,586	1,572	1,572
旭	市	1,390	1,396	1,411	1,414	1,414	1,408
習志野	市	4,017	4,053	4,065	4,087	4,121	4,129
柏	市	8,454	8,561	8,577	8,498	8,472	8,437
勝浦	市	158	162	155	153	160	161
市原	市	5,127	5,118	5,163	5,182	5,211	5,225
流山	市	2,839	2,839	2,845	2,877	2,905	2,897
八千代	市	5,411	5,460	5,508	5,526	5,563	5,567
我孫子	市	1,801	1,802	1,759	1,743	1,673	1,656
鴨川	市	619	603	609	569	565	563
鎌ヶ谷	市	1,490	1,517	1,508	1,533	1,454	1,458
君津	市	915	892	898	878	882	891
富津	市	494	500	518	526	534	533
浦安	市	3,822	3,861	3,901	3,936	3,853	3,834
四街道	市	1,951	1,993	2,046	2,082	2,079	2,078
袖ヶ浦	市	787	813	812	806	810	802
八街	市	2,200	2,202	2,272	2,335	2,156	2,162
印西	市	2,026	2,042	2,058	2,196	2,075	2,093
白井	市	1,052	1,066	1,068	1,111	1,113	1,119
富里	市	2,575	2,623	2,622	2,609	2,486	2,465
南房総	市	364	366	368	364	366	358
匝瑳	市	437	440	442	445	451	451
香山	市	901	903	936	961	893	882
いすみ	市	999	1,012	1,027	1,027	1,000	1,002
大網	市	508	526	536	551	520	518
大網	市	490	496	498	517	493	491

# 人口推移 (第6表のうち外国人数)

(各月1日現在、単位:人)

7月	8月	9月	10月	11月	12月	令和3年1月
139,366	138,463	137,441	162,275	162,461	164,368	166,286
136,181	135,295	134,277	159,288	159,464	161,217	163,094
3,185	3,168	3,164	2,987	2,997	3,151	3,192
23,584	23,393	23,254	28,382	28,343	28,821	29,016
4,499	4,402	4,373	6,614	6,624	6,707	6,701
4,118	4,063	4,020	4,729	4,708	4,781	4,818
3,384	3,373	3,333	4,336	4,333	4,346	4,391
3,440	3,424	3,419	3,815	3,821	3,853	3,937
1,428	1,442	1,444	1,531	1,537	1,545	1,566
6,715	6,689	6,665	7,357	7,320	7,589	7,603
2,170	2,160	2,137	2,218	2,211	2,251	2,277
11,852	11,809	11,663	18,351	18,272	18,395	18,530
16,555	16,409	16,252	19,078	19,129	19,240	19,442
331	331	323	354	348	357	363
2,445	2,431	2,433	2,524	2,531	2,549	2,580
13,913	13,756	13,664	17,492	17,391	17,554	17,641
3,182	3,170	3,199	3,490	3,491	3,501	3,538
1,144	1,143	1,148	1,331	1,330	1,343	1,349
5,164	5,122	5,061	5,986	5,977	6,045	6,175
3,283	3,287	3,265	3,327	3,317	3,343	3,356
1,552	1,533	1,489	1,640	1,645	1,654	1,677
1,409	1,396	1,385	1,396	1,384	1,378	1,440
4,109	4,089	4,050	4,488	4,528	4,532	4,539
8,399	8,348	8,274	9,618	9,709	9,753	9,883
161	154	155	166	163	164	165
5,187	5,180	5,180	5,958	5,966	5,983	6,051
2,887	2,887	2,896	3,139	3,173	3,207	3,272
5,559	5,566	5,546	5,503	5,502	5,576	5,615
1,634	1,634	1,613	1,794	1,821	1,851	1,912
563	559	553	537	553	585	610
1,466	1,452	1,448	1,683	1,702	1,717	1,710
884	851	861	828	848	871	914
540	537	535	519	522	513	513
3,807	3,763	3,635	4,133	4,114	4,129	4,122
2,073	2,061	2,066	2,354	2,360	2,357	2,407
799	787	781	773	773	783	790
2,162	2,165	2,151	2,354	2,403	2,543	2,728
2,114	2,112	2,084	2,081	2,140	2,127	2,174
1,100	1,094	1,093	1,212	1,216	1,231	1,239
2,451	2,435	2,418	2,889	2,882	3,079	3,134
362	368	367	364	365	354	371
457	455	452	407	419	425	429
876	874	878	917	920	930	974
990	975	963	944	945	980	1,062
517	509	507	443	449	468	457
500	500	498	615	622	628	639

第6表の2 月別・市区町村別

市区町村名	令和2年1月	2月	3月	4月	5月	6月
印旛郡	781	807	808	799	799	803
酒々井町	534	562	560	540	541	545
栄町	247	245	248	259	258	258
香取郡	716	726	752	772	772	753
神崎町	93	93	96	100	102	101
多古町	408	416	431	444	438	433
東庄町	215	217	225	228	232	219
山武郡	936	928	944	960	940	936
九十九里町	354	345	350	354	345	343
芝山町	195	198	199	205	192	189
横芝光町	387	385	395	401	403	404
長生郡	589	587	586	553	497	503
一宮町	223	218	210	184	124	128
睦沢町	50	50	52	51	51	49
長生村	97	101	101	105	105	107
白子町	91	91	90	84	87	88
長柄町	95	96	101	96	97	99
長南町	33	31	32	33	33	32
夷隅郡	109	113	107	114	116	118
大宿町	73	73	73	79	82	84
御宿町	36	40	34	35	34	34
安房郡	54	53	54	55	60	60
鋸南町	54	53	54	55	60	60

# 人口推移（第6表のうち外国人数）（つづき）

（各月1日現在、単位：人）

7月	8月	9月	10月	11月	12月	令和3年1月
792	774	780	764	762	765	747
532	518	521	517	514	515	500
260	256	259	247	248	250	247
763	760	759	793	789	793	798
100	99	96	131	120	117	114
446	451	447	422	425	428	432
217	210	216	240	244	248	252
939	949	935	804	812	814	855
346	355	345	301	289	297	323
188	185	184	186	194	191	196
405	409	406	317	329	326	336
507	503	507	438	445	577	588
127	125	128	129	134	276	272
49	49	49	42	43	42	42
107	109	107	88	88	88	90
92	91	91	83	79	82	87
101	98	98	70	71	58	66
31	31	34	26	30	31	31
122	120	120	125	123	137	139
88	87	88	92	90	92	90
34	33	32	33	33	45	49
62	62	63	63	66	65	65
62	62	63	63	66	65	65

第7表 月別・市区町村別

市区町村名		令和2年1月	2月	3月	4月	5月	6月
県	計	2,768,891	2,769,575	2,770,263	2,783,312	2,791,699	2,792,826
市	計	2,689,384	2,690,090	2,690,807	2,703,741	2,712,061	2,713,202
郡	計	79,507	79,485	79,456	79,571	79,638	79,624
千葉	計	442,006	442,088	442,289	444,359	445,976	446,264
中央区	区	102,929	102,902	103,017	103,602	104,109	104,304
花見川区	区	81,342	81,321	81,405	81,881	82,146	82,156
稲毛区	区	74,502	74,505	74,417	74,683	75,117	75,139
若葉区	区	65,952	65,979	65,974	66,238	66,386	66,415
緑区	区	50,361	50,433	50,488	50,718	50,842	50,868
美浜区	区	66,920	66,948	66,988	67,237	67,376	67,382
銚子市	市	25,742	25,705	25,693	25,769	25,844	25,818
市川市	市	244,058	244,044	244,073	245,947	246,816	246,875
船橋市	市	290,806	290,977	291,073	292,392	293,406	293,431
館山	市	20,402	20,377	20,387	20,369	20,426	20,442
木更津	市	58,259	58,221	58,282	58,420	58,691	58,807
松戸市	市	229,848	229,824	229,999	231,195	231,751	231,780
野田	市	63,493	63,539	63,609	63,785	64,049	64,067
茂原	市	37,408	37,373	37,344	37,432	37,445	37,418
成田	市	59,581	59,628	59,629	60,309	60,347	60,362
佐倉	市	71,607	71,592	71,659	71,868	72,051	72,031
東金	市	25,611	25,601	25,371	25,319	25,676	25,690
旭市	市	24,199	24,191	24,195	24,218	24,301	24,311
習志野	市	77,920	77,968	77,918	78,246	78,538	78,570
柏市	市	190,750	191,025	191,261	192,137	192,770	192,867
勝浦	市	8,330	8,295	8,247	8,285	8,359	8,348
市原	市	117,896	117,881	117,870	118,351	118,652	118,807
流山	市	81,950	82,069	82,252	82,881	83,279	83,379
八千代	市	83,572	83,655	83,741	84,232	84,635	84,747
我孫子	市	56,531	56,532	56,482	56,647	56,738	56,737
鴨川	市	14,533	14,486	14,464	14,533	14,597	14,573
鎌ヶ谷	市	46,737	46,781	46,802	47,031	47,118	47,108
君津	市	34,975	34,923	34,934	34,967	35,173	35,178
富津	市	17,991	17,983	17,984	18,024	18,040	18,048
浦安	市	80,366	80,356	80,292	81,343	81,513	81,508
四街道	市	38,220	38,271	38,363	38,424	38,576	38,575
袖ヶ浦	市	24,749	24,816	24,850	24,935	25,035	25,066
八街	市	28,113	28,119	28,183	28,267	28,110	28,116
印西	市	37,697	37,661	37,410	37,610	37,690	37,864
白井	市	23,996	24,005	24,024	24,101	24,149	24,149
富里	市	22,002	22,002	21,994	22,070	21,995	21,984
南房総	市	14,929	14,927	14,909	14,918	14,910	14,898
匝瑳	市	12,904	12,915	12,911	12,911	12,931	12,935
香山	市	27,944	27,940	27,946	27,984	27,942	27,932
山武	市	19,848	19,868	19,878	19,873	19,895	19,886
いすみ	市	14,873	14,893	14,905	14,949	14,947	14,931
大網白里	市	19,538	19,559	19,584	19,640	19,690	19,700

# 世帯数推移

(各月1日現在、単位:世帯)

7月	8月	9月	10月	11月	12月	令和3年1月
2,795,143	2,796,968	2,798,026	2,773,840	2,775,461	2,778,161	2,779,954
2,715,374	2,717,202	2,718,195	2,695,361	2,696,958	2,699,464	2,701,209
79,769	79,766	79,831	78,479	78,503	78,697	78,745
446,634	446,901	447,157	447,982	448,308	449,089	449,421
104,436	104,498	104,579	109,336	109,462	109,604	109,635
82,210	82,247	82,229	81,123	81,142	81,194	81,226
75,201	75,242	75,259	74,796	74,857	74,929	74,960
66,473	66,538	66,619	64,840	64,862	64,899	64,932
50,900	50,950	51,005	50,996	51,048	51,117	51,147
67,414	67,426	67,466	66,891	66,937	67,346	67,521
25,785	25,784	25,751	25,544	25,523	25,527	25,531
246,928	246,999	246,939	242,970	242,849	242,843	242,854
293,585	293,701	293,711	289,916	290,310	290,469	290,755
20,487	20,513	20,518	20,272	20,278	20,279	20,240
58,933	59,024	59,126	58,387	58,481	58,515	58,580
231,855	231,934	232,057	231,195	231,176	231,405	231,463
64,114	64,154	64,265	63,581	63,627	63,653	63,714
37,451	37,487	37,496	37,120	37,110	37,135	37,146
60,354	60,210	60,071	60,231	60,272	60,268	60,280
72,060	72,060	72,001	70,279	70,273	70,289	70,279
25,701	25,716	25,678	25,403	25,286	25,301	25,302
24,358	24,362	24,377	24,299	24,305	24,300	24,344
78,688	78,889	79,167	79,423	79,514	79,543	79,516
193,075	193,340	193,558	188,022	188,286	188,584	188,836
8,343	8,336	8,306	8,192	8,181	8,167	8,136
118,813	118,867	118,721	117,997	118,043	118,059	118,054
83,595	83,703	83,876	83,115	83,370	83,511	83,760
84,875	85,061	85,234	85,158	85,236	85,441	85,533
56,720	56,760	56,762	56,311	56,364	56,414	56,457
14,560	14,557	14,539	14,578	14,589	14,603	14,589
47,146	47,211	47,196	47,146	47,215	47,312	47,315
35,202	35,197	35,196	35,266	35,263	35,269	35,278
18,110	18,117	18,141	17,830	17,807	17,784	17,771
81,665	81,628	81,475	80,321	80,167	80,073	79,895
38,619	38,654	38,688	38,456	38,530	38,553	38,621
25,109	25,150	25,180	25,430	25,455	25,479	25,493
28,142	28,194	28,180	27,942	27,989	28,144	28,332
38,001	38,108	38,196	38,349	38,461	38,496	38,578
24,179	24,225	24,247	24,141	24,169	24,190	24,193
21,974	21,988	21,988	21,885	21,881	22,063	22,096
14,901	14,903	14,921	14,720	14,728	14,711	14,721
12,942	12,945	12,951	12,883	12,894	12,893	12,898
27,936	27,937	27,941	27,572	27,563	27,568	27,613
19,886	19,902	19,890	19,403	19,387	19,430	19,494
14,942	14,951	14,941	14,484	14,488	14,515	14,504
19,706	19,734	19,754	19,558	19,580	19,589	19,617

第7表 月別・市区町村別

市区町村名	令和2年1月	2月	3月	4月	5月	6月
印旛郡	17,632	17,635	17,637	17,696	17,746	17,740
酒々井町	9,233	9,235	9,220	9,280	9,311	9,292
栄町	8,399	8,400	8,417	8,416	8,435	8,448
香取郡	12,256	12,271	12,303	12,331	12,346	12,339
神崎町	2,285	2,286	2,289	2,290	2,294	2,292
多古町	5,287	5,302	5,331	5,344	5,345	5,349
東庄町	4,684	4,683	4,683	4,697	4,707	4,698
山武郡	17,524	17,522	17,523	17,559	17,556	17,535
九十九里町	6,322	6,312	6,313	6,321	6,313	6,300
芝山町	2,544	2,550	2,551	2,565	2,554	2,552
横芝光町	8,658	8,660	8,659	8,673	8,689	8,683
長生郡	22,386	22,378	22,339	22,323	22,322	22,340
一宮町	4,892	4,875	4,872	4,853	4,807	4,827
睦沢町	2,465	2,469	2,477	2,483	2,490	2,491
長生村	5,382	5,389	5,347	5,348	5,379	5,381
白子町	4,220	4,220	4,219	4,219	4,227	4,226
長柄町	2,620	2,619	2,616	2,610	2,601	2,601
長南町	2,807	2,806	2,808	2,810	2,818	2,814
夷隅郡	6,460	6,447	6,434	6,438	6,439	6,444
大多喜町	3,380	3,374	3,368	3,371	3,376	3,377
御宿町	3,080	3,073	3,066	3,067	3,063	3,067
安房郡	3,249	3,232	3,220	3,224	3,229	3,226
鋸南町	3,249	3,232	3,220	3,224	3,229	3,226



# 世帯数推移 (つづき)

(各月1日現在、単位:世帯)

7月	8月	9月	10月	11月	12月	令和3年1月
17,758	17,757	17,795	17,651	17,646	17,652	17,640
9,294	9,290	9,307	9,375	9,377	9,369	9,362
8,464	8,467	8,488	8,276	8,269	8,283	8,278
12,364	12,383	12,373	11,979	11,990	11,982	12,000
2,288	2,285	2,286	2,289	2,279	2,278	2,281
5,366	5,381	5,368	5,079	5,095	5,084	5,089
4,710	4,717	4,719	4,611	4,616	4,620	4,630
17,551	17,547	17,561	16,968	16,985	17,015	17,054
6,306	6,303	6,289	6,181	6,169	6,185	6,204
2,552	2,552	2,556	2,513	2,528	2,524	2,532
8,693	8,692	8,716	8,274	8,288	8,306	8,318
22,380	22,367	22,396	22,354	22,364	22,536	22,570
4,830	4,829	4,843	4,984	4,997	5,142	5,162
2,490	2,493	2,491	2,467	2,467	2,470	2,470
5,404	5,404	5,409	5,613	5,608	5,615	5,620
4,227	4,226	4,225	4,137	4,132	4,138	4,145
2,610	2,600	2,610	2,517	2,518	2,525	2,534
2,819	2,815	2,818	2,636	2,642	2,646	2,639
6,497	6,506	6,506	6,493	6,484	6,484	6,469
3,424	3,427	3,418	3,401	3,391	3,385	3,372
3,073	3,079	3,088	3,092	3,093	3,099	3,097
3,219	3,206	3,200	3,034	3,034	3,028	3,012
3,219	3,206	3,200	3,034	3,034	3,028	3,012

第8表 月別・市区町村別

市区町村名	月別 理由別	令和2年1月中	2月中	3月中	4月中	5月中	6月中
		千葉県	増減総数	-1,196	-1,540	4,339	4,799
	自然増減	-2,906	-1,937	-1,994	-1,569	-1,410	-1,143
	出生	3,750	3,066	3,484	3,674	3,197	3,538
	死亡	6,656	5,003	5,478	5,243	4,607	4,681
	社会増減	1,710	397	6,333	6,368	788	922
	転入	22,137	24,485	56,377	38,928	17,298	20,366
	転出	20,427	24,088	50,044	32,560	16,510	19,444
千葉市	増減総数	-211	-78	894	1,327	-2	15
	自然増減	-528	-295	-267	-212	-186	-201
	出生	505	481	520	551	499	507
	死亡	1,033	776	787	763	685	708
	社会増減	317	217	1,161	1,539	184	216
	転入	3,797	4,230	9,506	7,221	3,134	3,506
	転出	3,480	4,013	8,345	5,682	2,950	3,290
中央区	増減総数	-153	132	356	486	220	77
	自然増減	-128	-83	-57	-28	-32	-24
	出生	122	99	106	140	127	135
	死亡	250	182	163	168	159	159
	社会増減	-25	215	413	514	252	101
	転入	944	1,223	2,721	2,049	1,027	1,010
	転出	969	1,008	2,308	1,535	775	909
花見川区	増減総数	-70	58	296	173	-71	-18
	自然増減	-97	-61	-46	-71	-48	-49
	出生	92	91	100	81	82	101
	死亡	189	152	146	152	130	150
	社会増減	27	119	342	244	-23	31
	転入	758	844	1,792	1,295	545	630
	転出	731	725	1,450	1,051	568	599
稲毛区	増減総数	-2	-157	71	469	27	11
	自然増減	-97	-62	-42	-17	-2	-24
	出生	74	75	79	105	91	86
	死亡	171	137	121	122	93	110
	社会増減	95	-95	113	486	29	35
	転入	617	625	1,582	1,463	498	596
	転出	522	720	1,469	977	469	561
若葉区	増減総数	-34	-161	-6	43	-85	2
	自然増減	-124	-70	-71	-40	-86	-61
	出生	74	76	87	83	53	61
	死亡	198	146	158	123	139	122
	社会増減	90	-91	65	83	1	63
	転入	582	583	1,187	932	455	524
	転出	492	674	1,122	849	454	461
緑区	増減総数	48	51	71	31	-44	-18
	自然増減	-27	2	3	-12	-10	-13
	出生	88	74	91	78	78	67
	死亡	115	72	88	90	88	80
	社会増減	75	49	68	43	-34	-5
	転入	427	443	978	630	304	336
	転出	352	394	910	587	338	341
美浜区	増減総数	0	-1	106	125	-49	-39
	自然増減	-55	-21	-54	-44	-8	-30
	出生	55	66	57	64	68	57
	死亡	110	87	111	108	76	87
	社会増減	55	20	160	169	-41	-9
	転入	469	512	1,246	852	305	410
	転出	414	492	1,086	683	346	419

# 動態推移

(単位：人)

7月中	8月中	9月中	10月中	11月中	12月中	年計
-540	-949	1,669	-697	1,195	-23	6,214
-1,110	-1,538	-1,292	-1,694	-1,920	-2,319	-20,832
3,661	3,597	3,540	3,519	3,425	3,213	41,664
4,771	5,135	4,832	5,213	5,345	5,532	62,496
570	589	2,961	997	3,115	2,296	27,046
22,408	22,233	58,708	23,538	23,516	25,232	355,226
21,838	21,644	55,747	22,541	20,401	22,936	328,180
-114	-100	-6,999	-29	711	72	-4,514
-154	-223	-249	-245	-298	-394	-3,252
531	556	529	542	510	477	6,208
685	779	778	787	808	871	9,460
40	123	-6,750	216	1,009	466	-1,262
3,966	3,813	9,207	4,191	4,572	4,450	61,593
3,926	3,690	15,957	3,975	3,563	3,984	62,855
39	-6	-649	82	149	-54	679
-22	-43	-25	-31	-33	-68	-574
134	127	133	137	135	121	1,516
156	170	158	168	168	189	2,090
61	37	-624	113	182	14	1,253
1,108	980	3,322	1,159	1,186	1,115	17,844
1,047	943	3,946	1,046	1,004	1,101	16,591
-86	-78	-1,472	-97	-10	-86	-1,461
-40	-71	-69	-78	-90	-65	-785
93	94	77	81	82	92	1,066
133	165	146	159	172	157	1,851
-46	-7	-1,403	-19	80	-21	-676
738	682	1,539	713	731	734	11,001
784	689	2,942	732	651	755	11,677
-35	-57	-981	26	5	-47	-670
-45	-44	-55	-45	-44	-52	-529
74	89	81	89	83	86	1,012
119	133	136	134	127	138	1,541
10	-13	-926	71	49	5	-141
680	655	1,668	713	640	636	10,373
670	668	2,594	642	591	631	10,514
-30	-28	-2,833	-87	-30	-79	-3,328
-45	-66	-80	-57	-71	-113	-884
87	73	82	75	66	62	879
132	139	162	132	137	175	1,763
15	38	-2,753	-30	41	34	-2,444
563	553	920	555	517	586	7,957
548	515	3,673	585	476	552	10,401
44	94	-534	29	76	5	-147
17	10	1	4	-19	-42	-86
83	96	86	89	81	67	978
66	86	85	85	100	109	1,064
27	84	-535	25	95	47	-61
430	451	497	454	436	491	5,877
403	367	1,032	429	341	444	5,938
-46	-25	-530	18	521	333	413
-19	-9	-21	-38	-41	-54	-394
60	77	70	71	63	49	757
79	86	91	109	104	103	1,151
-27	-16	-509	56	562	387	807
447	492	1,261	597	1,062	888	8,541
474	508	1,770	541	500	501	7,734

第8表 月別・市区町村別

市区町村名	月別 理由別	令和2年1月中	2月中	3月中	4月中	5月中	6月中
		増減総数	-134	-90	-183	-65	-94
銚子市	自然増減	-107	-56	-70	-68	-57	-57
	出生	17	20	12	18	12	16
	死亡	124	76	82	86	69	73
	社会増減	-27	-34	-113	3	-37	-45
	転入	107	128	294	207	63	65
	転出	134	162	407	204	100	110
市川市	増減総数	101	37	1,491	751	50	-38
	自然増減	-25	-17	-9	45	25	51
	出生	377	288	324	361	325	348
	死亡	402	305	333	316	300	297
	社会増減	126	54	1,500	706	25	-89
	転入	2,098	2,336	5,992	3,890	1,805	2,071
転出	1,972	2,282	4,492	3,184	1,780	2,160	
船橋市	増減総数	101	41	891	649	-41	-67
	自然増減	-153	-80	-68	-89	-16	-2
	出生	456	348	413	408	375	448
	死亡	609	428	481	497	391	450
	社会増減	254	121	959	738	-25	-65
	転入	2,162	2,451	6,193	4,191	1,815	2,137
転出	1,908	2,330	5,234	3,453	1,840	2,202	
館山市	増減総数	-30	-22	-222	-11	14	21
	自然増減	-39	-32	-53	-42	-34	-40
	出生	32	20	20	14	18	15
	死亡	71	52	73	56	52	55
	社会増減	9	10	-169	31	48	61
	転入	108	109	272	258	134	152
転出	99	99	441	227	86	91	
木更津市	増減総数	-131	-8	-82	295	50	98
	自然増減	-57	-48	-23	-26	-30	-14
	出生	96	61	88	86	77	94
	死亡	153	109	111	112	107	108
	社会増減	-74	40	-59	321	80	112
	転入	354	476	1,196	855	373	469
転出	428	436	1,255	534	293	357	
松戸市	増減総数	-114	16	619	313	-79	-32
	自然増減	-231	-139	-146	-104	-110	-80
	出生	305	235	307	315	256	279
	死亡	536	374	453	419	366	359
	社会増減	117	155	765	417	31	48
	転入	1,710	2,008	4,367	2,928	1,380	1,565
転出	1,593	1,853	3,602	2,511	1,349	1,517	
野田市	増減総数	-40	-16	13	87	-23	-60
	自然増減	-71	-70	-50	-95	-64	-65
	出生	108	57	80	67	71	66
	死亡	179	127	130	162	135	131
	社会増減	31	54	63	182	41	5
	転入	388	458	958	704	337	377
転出	357	404	895	522	296	372	
茂原市	増減総数	-107	-85	-231	-76	-104	-38
	自然増減	-83	-70	-76	-45	-47	-46
	出生	37	33	27	41	29	34
	死亡	120	103	103	86	76	80
	社会増減	-24	-15	-155	-31	-57	8
	転入	279	262	524	336	150	218
転出	303	277	679	367	207	210	

# 動態推移 (つづき)

(単位：人)

7月中	8月中	9月中	10月中	11月中	12月中	年計
-93	-132	381	-94	-68	-65	-739
-51	-65	-59	-60	-53	-65	-768
19	13	13	18	20	13	191
70	78	72	78	73	78	959
-42	-67	440	-34	-15	0	29
105	66	556	106	126	133	1,956
147	133	116	140	141	133	1,927
-64	-127	-1,164	-302	-12	-40	683
81	16	46	-20	32	10	235
354	339	359	340	332	318	4,065
273	323	313	360	300	308	3,830
-145	-143	-1,210	-282	-44	-50	448
2,335	2,243	8,931	2,189	2,255	2,378	38,523
2,480	2,386	10,141	2,471	2,299	2,428	38,075
-81	-280	2,032	414	72	298	4,029
-5	-48	-101	-98	-129	-162	-951
399	414	343	381	372	343	4,700
404	462	444	479	501	505	5,651
-76	-232	2,133	512	201	460	4,980
2,499	2,400	5,539	2,805	2,455	2,676	37,323
2,575	2,632	3,406	2,293	2,254	2,216	32,343
9	-25	254	-34	-13	-81	-140
-19	-24	-49	-24	-37	-51	-444
20	20	14	23	27	19	242
39	44	63	47	64	70	686
28	-1	303	-10	24	-30	304
130	146	418	114	123	106	2,070
102	147	115	124	99	136	1,766
68	122	-82	60	-19	11	382
-22	-53	-23	-41	-42	-56	-435
97	72	83	81	77	74	986
119	125	106	122	119	130	1,421
90	175	-59	101	23	67	817
529	553	521	503	404	468	6,701
439	378	580	402	381	401	5,884
-125	-182	5,039	-250	44	-118	5,131
-59	-120	-17	-80	-130	-101	-1,317
292	291	308	311	264	273	3,436
351	411	325	391	394	374	4,753
-66	-62	5,056	-170	174	-17	6,448
1,817	1,807	6,868	1,822	1,823	1,925	30,020
1,883	1,869	1,812	1,992	1,649	1,942	23,572
-35	23	138	-66	-61	26	-14
-58	-58	-78	-70	-53	-82	-814
69	61	77	58	68	74	856
127	119	155	128	121	156	1,670
23	81	216	4	-8	108	800
390	424	668	419	408	476	6,007
367	343	452	415	416	368	5,207
-31	-17	110	-57	-5	-50	-691
-65	-44	-37	-54	-58	-45	-670
29	54	51	33	32	37	437
94	98	88	87	90	82	1,107
34	27	147	-3	53	-5	-21
233	182	532	202	225	219	3,362
199	155	385	205	172	224	3,383

第8表 月別・市区町村別

市区町村名	月別 理由別	令和2年1月中	2月中	3月中	4月中	5月中	6月中
		成田市	増減総数	28	-66	464	-136
	自然増減	-35	-23	13	3	-7	-13
	出生	77	70	93	92	69	68
	死亡	112	93	80	89	76	81
	社会増減	63	-43	451	-139	-56	-71
	転入	830	876	2,096	946	430	418
	転出	767	919	1,645	1,085	486	489
佐倉市	増減総数	-121	-68	-161	-57	-140	-141
	自然増減	-117	-78	-112	-69	-48	-92
	出生	63	62	65	67	67	64
	死亡	180	140	177	136	115	156
	社会増減	-4	10	-49	12	-92	-49
	転入	467	502	997	790	299	373
	転出	471	492	1,046	778	391	422
東金市	増減総数	-51	-311	-199	280	-31	-70
	自然増減	-40	-28	-31	-22	-18	-21
	出生	21	25	29	29	21	25
	死亡	61	53	60	51	39	46
	社会増減	-11	-283	-168	302	-13	-49
	転入	181	184	392	604	118	180
	転出	192	467	560	302	131	229
旭市	増減総数	-60	-62	-194	1	-24	6
	自然増減	-62	-33	-41	-29	-21	-12
	出生	34	31	30	40	35	30
	死亡	96	64	71	69	56	42
	社会増減	2	-29	-153	30	-3	18
	転入	117	121	297	260	86	139
	転出	115	150	450	230	89	121
習志野市	増減総数	21	-51	178	245	-11	73
	自然増減	-34	-22	-25	-14	-16	8
	出生	109	99	107	122	93	120
	死亡	143	121	132	136	109	112
	社会増減	55	-29	203	259	5	65
	転入	658	704	1,750	1,315	517	728
	転出	603	733	1,547	1,056	512	663
柏市	増減総数	279	259	670	658	53	190
	自然増減	-96	-74	-64	-22	-39	13
	出生	270	234	284	268	225	285
	死亡	366	308	348	290	264	272
	社会増減	375	333	734	680	92	177
	転入	1,605	1,851	3,964	2,873	1,173	1,465
	転出	1,230	1,518	3,230	2,193	1,081	1,288
勝浦市	増減総数	-60	-78	-29	18	-30	-23
	自然増減	-40	-23	-22	-18	-26	-18
	出生	6	4	5	6	4	4
	死亡	46	27	27	24	30	22
	社会増減	-20	-55	-7	36	-4	-5
	転入	34	28	161	117	25	27
	転出	54	83	168	81	29	32
市原市	増減総数	-251	-202	-152	10	8	-175
	自然増減	-168	-116	-107	-96	-99	-93
	出生	126	119	144	144	106	145
	死亡	294	235	251	240	205	238
	社会増減	-83	-86	-45	106	107	-82
	転入	683	683	1,658	1,107	638	588
	転出	766	769	1,703	1,001	531	670

# 動態推移 (つづき)

(単位：人)

7月中	8月中	9月中	10月中	11月中	12月中	年計
-212	-202	1,081	-64	-81	-19	646
-15	-9	-20	-9	-37	-45	-197
67	77	78	83	71	69	914
82	86	98	92	108	114	1,111
-197	-193	1,101	-55	-44	26	843
341	398	2,011	694	580	696	10,316
538	591	910	749	624	670	9,473
-120	-189	-932	-182	-57	-121	-2,289
-72	-84	-40	-77	-78	-81	-948
75	62	77	56	52	75	785
147	146	117	133	130	156	1,733
-48	-105	-892	-105	21	-40	-1,341
415	379	503	381	453	420	5,979
463	484	1,395	486	432	460	7,320
-21	-97	228	-170	-9	-37	-488
-34	-25	-16	-40	-20	-36	-331
25	26	33	29	21	26	310
59	51	49	69	41	62	641
13	-72	244	-130	11	-1	-157
181	125	443	186	155	189	2,938
168	197	199	316	144	190	3,095
-54	-59	-24	-70	-74	-1	-615
-23	-33	-24	-63	-51	-44	-436
32	29	46	35	30	30	402
55	62	70	98	81	74	838
-31	-26	0	-7	-23	43	-179
96	99	204	124	105	187	1,835
127	125	204	131	128	144	2,014
277	492	1,182	81	-47	-95	2,345
30	-10	17	10	-9	-37	-102
141	110	114	119	114	72	1,320
111	120	97	109	123	109	1,422
247	502	1,165	71	-38	-58	2,447
985	1,263	1,926	781	650	665	11,942
738	761	761	710	688	723	9,495
276	252	-6,256	277	353	318	-2,671
6	-50	-57	-45	-42	-97	-567
298	269	279	252	288	244	3,196
292	319	336	297	330	341	3,763
270	302	-6,199	322	395	415	-2,104
1,591	1,679	2,909	1,775	1,641	1,787	24,313
1,321	1,377	9,108	1,453	1,246	1,372	26,417
-27	-52	-51	-32	-20	-55	-439
-27	-20	-20	-29	-18	-23	-284
6	4	4	6	3	3	55
33	24	24	35	21	26	339
0	-32	-31	-3	-2	-32	-155
37	31	98	40	34	34	666
37	63	129	43	36	66	821
-102	-118	495	-73	-195	-151	-906
-90	-91	-78	-88	-145	-150	-1,321
158	139	144	157	126	138	1,646
248	230	222	245	271	288	2,967
-12	-27	573	15	-50	-1	415
704	640	1,648	680	643	744	10,416
716	667	1,075	665	693	745	10,001

第8表 月別・市区町村別

市区町村名	月別 理由別	令和2年1月中	2月中	3月中	4月中	5月中	6月中
		流山市	増減総数	276	319	970	732
	自然増減	26	19	33	83	41	33
	出生	179	139	153	183	164	159
	死亡	153	120	120	100	123	126
	社会増減	250	300	937	649	129	294
	転入	801	944	2,274	1,596	629	855
	転出	551	644	1,337	947	500	561
八千代市	増減総数	103	44	342	476	115	146
	自然増減	-48	-1	-32	-17	-11	11
	出生	148	127	122	127	118	139
	死亡	196	128	154	144	129	128
	社会増減	151	45	374	493	126	135
	転入	719	780	1,840	1,365	610	712
	転出	568	735	1,466	872	484	577
我孫子市	増減総数	-53	-119	-9	-41	-65	-119
	自然増減	-64	-51	-59	-48	-31	-37
	出生	62	50	61	75	70	64
	死亡	126	101	120	123	101	101
	社会増減	11	-68	50	7	-34	-82
	転入	430	383	849	593	266	262
	転出	419	451	799	586	300	344
鴨川市	増減総数	-69	-64	-83	28	-51	-41
	自然増減	-32	-30	-29	-24	-32	-22
	出生	19	16	14	18	11	11
	死亡	51	46	43	42	43	33
	社会増減	-37	-34	-54	52	-19	-19
	転入	81	91	397	178	44	48
	転出	118	125	451	126	63	67
鎌ヶ谷市	増減総数	39	-45	90	4	-38	-54
	自然増減	-40	-11	-43	-19	-15	-12
	出生	63	62	47	51	57	60
	死亡	103	73	90	70	72	72
	社会増減	79	-34	133	23	-23	-42
	転入	434	434	915	611	251	313
	転出	355	468	782	588	274	355
君津市	増減総数	-139	-68	-179	67	-29	-84
	自然増減	-81	-50	-32	-62	-31	-16
	出生	33	32	44	38	48	44
	死亡	114	82	76	100	79	60
	社会増減	-58	-18	-147	129	2	-68
	転入	189	217	420	474	154	197
	転出	247	235	567	345	152	265
富津市	増減総数	-40	-94	-136	-59	-23	-5
	自然増減	-69	-63	-77	-65	-22	-33
	出生	13	7	4	10	15	7
	死亡	82	70	81	75	37	40
	社会増減	29	-31	-59	6	-1	28
	転入	136	111	229	162	78	151
	転出	107	142	288	156	79	123
浦安市	増減総数	-27	-101	937	189	-17	139
	自然増減	23	19	41	35	20	26
	出生	116	86	119	109	79	96
	死亡	93	67	78	74	59	70
	社会増減	-50	-120	896	154	-37	113
	転入	707	758	2,630	1,384	567	748
	転出	757	878	1,734	1,230	604	635



# 動態推移 (つづき)

(単位：人)

7月中	8月中	9月中	10月中	11月中	12月中	年計
165	342	1,461	394	344	420	5,920
55	38	75	63	51	45	562
188	185	188	172	184	161	2,055
133	147	113	109	133	116	1,493
110	304	1,386	331	293	375	5,358
796	897	2,023	999	855	1,008	13,677
686	593	637	668	562	633	8,319
329	216	-248	167	292	105	2,087
14	-19	-34	-26	-33	-56	-252
131	128	92	123	111	105	1,471
117	147	126	149	144	161	1,723
315	235	-214	193	325	161	2,339
955	928	916	949	899	912	11,585
640	693	1,130	756	574	751	9,246
-4	-48	41	-9	-30	-70	-526
-41	-47	-33	-45	-66	-77	-599
62	68	67	47	68	64	758
103	115	100	92	134	141	1,357
37	-1	74	36	36	7	73
392	350	777	420	373	439	5,534
355	351	703	384	337	432	5,461
-14	-35	379	23	-21	-39	13
-18	-28	-17	-28	-40	-43	-343
21	19	14	15	15	16	189
39	47	31	43	55	59	532
4	-7	396	51	19	4	356
60	60	490	114	114	128	1,805
56	67	94	63	95	124	1,449
12	-91	627	28	26	2	600
-9	-46	-13	-35	-33	-29	-305
71	61	63	55	51	62	703
80	107	76	90	84	91	1,008
21	-45	640	63	59	31	905
380	341	987	453	375	367	5,861
359	386	347	390	316	336	4,956
-75	-88	464	-74	-45	-53	-303
-33	-54	-48	-44	-56	-68	-575
50	32	38	37	38	29	463
83	86	86	81	94	97	1,038
-42	-34	512	-30	11	15	272
210	193	768	213	185	242	3,462
252	227	256	243	174	227	3,190
-40	-30	-133	-79	-36	-48	-723
-49	-31	-17	-48	-48	-44	-566
12	15	20	12	9	14	138
61	46	37	60	57	58	704
9	1	-116	-31	12	-4	-157
106	111	156	94	92	93	1,519
97	110	272	125	80	97	1,676
-173	-264	279	-311	-118	-266	267
17	35	19	17	7	17	276
95	112	100	110	97	96	1,215
78	77	81	93	90	79	939
-190	-299	260	-328	-125	-283	-9
612	633	1,189	566	643	611	11,048
802	932	929	894	768	894	11,057

第8表 月別・市区町村別

市区町村名	月別 理由別	令和2年1月中	2月中	3月中	4月中	5月中	6月中
		四街道市	増減総数	45	107	-130	93
	自然増減	-40	-15	-29	-15	-34	13
	出生	63	57	52	63	40	76
	死亡	103	72	81	78	74	63
	社会増減	85	122	-101	108	0	51
	転入	298	355	654	496	229	270
	転出	213	233	755	388	229	219
袖ヶ浦市	増減総数	121	53	-3	106	24	46
	自然増減	-29	-7	-32	4	7	13
	出生	54	28	34	51	47	47
	死亡	83	35	66	47	40	34
	社会増減	150	60	29	102	17	33
	転入	242	256	446	344	181	192
	転出	92	196	417	242	164	159
八街市	増減総数	-141	-20	-179	-264	-41	-55
	自然増減	-86	-43	-45	-40	-31	-35
	出生	22	26	17	30	15	20
	死亡	108	69	62	70	46	55
	社会増減	-55	23	-134	-224	-10	-20
	転入	331	339	572	305	144	186
	転出	386	316	706	529	154	206
印西市	増減総数	66	-175	390	159	368	347
	自然増減	9	12	-13	8	16	17
	出生	73	61	69	72	68	83
	死亡	64	49	82	64	52	66
	社会増減	57	-187	403	151	352	330
	転入	427	506	1,180	624	531	531
	転出	370	693	777	473	179	201
白井市	増減総数	-4	-13	29	-18	-62	-53
	自然増減	-20	-14	-25	-31	-26	-21
	出生	35	25	28	22	15	22
	死亡	55	39	53	53	41	43
	社会増減	16	1	54	13	-36	-32
	転入	177	184	361	259	126	160
	転出	161	183	307	246	162	192
富里市	増減総数	-4	-24	-54	-102	-16	-60
	自然増減	-8	-8	-17	-6	-2	-13
	出生	35	21	19	31	22	17
	死亡	43	29	36	37	24	30
	社会増減	4	-16	-37	-96	-14	-47
	転入	365	394	632	355	162	175
	転出	361	410	669	451	176	222
南房総市	増減総数	-35	-68	-137	-73	-34	-57
	自然増減	-58	-50	-39	-70	-53	-34
	出生	18	3	9	9	11	10
	死亡	76	53	48	79	64	44
	社会増減	23	-18	-98	-3	19	-23
	転入	91	51	136	117	72	63
	転出	68	69	234	120	53	86
匝瑳市	増減総数	-38	-48	-154	-40	-36	-28
	自然増減	-43	-36	-26	-21	-23	-26
	出生	15	6	17	15	12	13
	死亡	58	42	43	36	35	39
	社会増減	5	-12	-128	-19	-13	-2
	転入	60	51	98	82	30	49
	転出	55	63	226	101	43	51

# 動態推移 (つづき)

(単位：人)

7月中	8月中	9月中	10月中	11月中	12月中	年計
16	32	717	96	21	100	1,127
-14	13	13	-21	-24	-2	-155
63	73	66	52	52	65	722
77	60	53	73	76	67	877
30	19	704	117	45	102	1,282
288	285	926	349	306	339	4,795
258	266	222	232	261	237	3,513
59	13	206	17	22	17	681
-4	-18	4	1	-6	3	-64
46	43	46	54	54	48	552
50	61	42	53	60	45	616
63	31	202	16	28	14	745
238	189	381	183	194	184	3,030
175	158	179	167	166	170	2,285
-33	-62	868	3	134	119	329
-44	-29	-35	-39	-43	-56	-526
26	28	22	25	21	18	270
70	57	57	64	64	74	796
11	-33	903	42	177	175	855
217	175	1,137	242	455	647	4,750
206	208	234	200	278	472	3,895
181	160	-270	131	154	155	1,666
14	7	22	-8	12	0	96
71	86	73	68	76	68	868
57	79	51	76	64	68	772
167	153	-292	139	142	155	1,570
404	422	563	403	408	434	6,433
237	269	855	264	266	279	4,863
0	14	622	0	5	-33	487
-14	-12	-10	-6	-3	-14	-196
24	28	23	31	37	26	316
38	40	33	37	40	40	512
14	26	632	6	8	-19	683
166	165	802	195	164	175	2,934
152	139	170	189	156	194	2,251
-1	-42	65	-22	163	0	-97
-7	-21	-22	-15	-15	-13	-147
26	14	14	27	28	24	278
33	35	36	42	43	37	425
6	-21	87	-7	178	13	50
219	194	682	247	424	500	4,349
213	215	595	254	246	487	4,299
-41	-15	61	-20	-82	-37	-538
-45	-35	-46	-55	-60	-58	-603
12	7	4	9	8	8	108
57	42	50	64	68	66	711
4	20	107	35	-22	21	65
63	78	177	86	54	78	1,066
59	58	70	51	76	57	1,001
-33	-27	388	-46	-41	-45	-148
-39	-45	-35	-38	-30	-47	-409
8	8	13	12	19	10	148
47	53	48	50	49	57	557
6	18	423	-8	-11	2	261
58	62	538	57	63	66	1,214
52	44	115	65	74	64	953

第8表 月別・市区町村別

市区町村名	月別 理由別	令和2年1月中	2月中	3月中	4月中	5月中	6月中
		香取市	増減総数	-131	-83	-209	-222
	自然増減	-100	-78	-74	-69	-63	-52
	出生	26	26	31	26	26	31
	死亡	126	104	105	95	89	83
	社会増減	-31	-5	-135	-153	-8	-30
	転入	117	167	316	180	82	104
	転出	148	172	451	333	90	134
山武市	増減総数	-30	-55	-186	-96	-66	-93
	自然増減	-32	-35	-46	-40	-42	-48
	出生	21	26	18	20	6	16
	死亡	53	61	64	60	48	64
	社会増減	2	-20	-140	-56	-24	-45
	転入	126	136	213	161	68	114
	転出	124	156	353	217	92	159
いすみ市	増減総数	-42	-38	-85	-60	-45	-58
	自然増減	-42	-32	-36	-34	-52	-36
	出生	21	10	13	7	13	7
	死亡	63	42	49	41	65	43
	社会増減	0	-6	-49	-26	7	-22
	転入	75	81	175	118	61	60
	転出	75	87	224	144	54	82
大網白里市	増減総数	-20	15	-87	-43	-23	-3
	自然増減	-38	-22	-34	-29	-34	-26
	出生	19	19	22	21	16	16
	死亡	57	41	56	50	50	42
	社会増減	18	37	-53	-14	11	23
	転入	134	155	282	208	103	123
	転出	116	118	335	222	92	100
酒々井町	増減総数	19	-22	7	19	-12	-21
	自然増減	1	-9	-13	-17	-7	-11
	出生	15	6	5	3	7	9
	死亡	14	15	18	20	14	20
	社会増減	18	-13	20	36	-5	-10
	転入	117	170	241	142	77	64
	転出	99	183	221	106	82	74
栄町	増減総数	-27	-7	-71	-35	8	-6
	自然増減	-19	-19	-18	-12	-13	-12
	出生	6	6	3	3	11	3
	死亡	25	25	21	15	24	15
	社会増減	-8	12	-53	-23	21	6
	転入	52	62	86	43	55	52
	転出	60	50	139	66	34	46
神崎町	増減総数	-16	-4	-19	-16	-13	-6
	自然増減	-8	-6	-5	-8	-9	0
	出生	4	1	2	2	0	2
	死亡	12	7	7	10	9	2
	社会増減	-8	2	-14	-8	-4	-6
	転入	10	23	30	16	15	20
	転出	18	21	44	24	19	26
多古町	増減総数	2	0	-27	-30	-21	0
	自然増減	-15	-13	-16	-12	-23	-7
	出生	7	2	5	6	3	4
	死亡	22	15	21	18	26	11
	社会増減	17	13	-11	-18	2	7
	転入	42	42	78	42	28	46
	転出	25	29	89	60	26	39

# 動態推移 (つづき)

(単位：人)

7月中	8月中	9月中	10月中	11月中	12月中	年計
-86	-58	460	-79	-68	-60	-689
-48	-47	-57	-49	-65	-80	-782
27	38	33	34	35	21	354
75	85	90	83	100	101	1,136
-38	-11	517	-30	-3	20	93
86	107	668	134	141	198	2,300
124	118	151	164	144	178	2,207
-71	-81	-13	-70	2	13	-746
-45	-32	-40	-54	-47	-57	-518
19	18	15	16	12	12	199
64	50	55	70	59	69	717
-26	-49	27	-16	49	70	-228
111	83	249	103	161	223	1,748
137	132	222	119	112	153	1,976
-23	-40	-199	-35	-9	-54	-688
-25	-34	-35	-37	-34	-27	-424
10	12	12	10	16	13	144
35	46	47	47	50	40	568
2	-6	-164	2	25	-27	-264
73	73	75	83	130	59	1,063
71	79	239	81	105	86	1,327
3	-31	354	-7	-51	-8	99
-19	-18	-30	-22	-46	-27	-345
27	21	21	13	18	24	237
46	39	51	35	64	51	582
22	-13	384	15	-5	19	444
156	125	473	144	112	151	2,166
134	138	89	129	117	132	1,722
-22	13	312	-25	-14	-1	253
-4	-11	-2	-2	-7	-9	-91
6	5	11	7	5	8	87
10	16	13	9	12	17	178
-18	24	314	-23	-7	8	344
71	91	398	71	61	91	1,594
89	67	84	94	68	83	1,250
-21	7	119	-11	-8	-32	-84
-9	-18	-6	-10	-13	-27	-176
9	8	6	6	7	3	71
18	26	12	16	20	30	247
-12	25	125	-1	5	-5	92
47	71	197	43	49	48	805
59	46	72	44	44	53	713
-4	-7	94	-23	-25	5	-34
-6	-7	-4	-8	-10	-2	-73
3	0	1	2	2	3	22
9	7	5	10	12	5	95
2	0	98	-15	-15	7	39
14	11	118	12	6	18	293
12	11	20	27	21	11	254
-9	-32	-128	6	-26	0	-265
-18	-14	-13	-5	-21	-8	-165
5	2	4	5	4	8	55
23	16	17	10	25	16	220
9	-18	-115	11	-5	8	-100
38	20	22	34	48	45	485
29	38	137	23	53	37	585

第8表 月別・市区町村別

市区町村名	月別 理由別	令和2年1月中	2月中	3月中	4月中	5月中	6月中
		東庄町	増減総数	-24	-17	-46	-19
	自然増減	-18	-18	-19	-18	-23	-11
	出生	4	2	1	4	1	2
	死亡	22	20	20	22	24	13
	社会増減	-6	1	-27	-1	-6	5
	転入	26	23	57	29	16	28
	転出	32	22	84	30	22	23
九十九里町	増減総数	-39	-29	-51	-51	-32	-6
	自然増減	-25	-17	-23	-18	-17	-6
	出生	6	4	6	1	5	4
	死亡	31	21	29	19	22	10
	社会増減	-14	-12	-28	-33	-15	0
	転入	39	31	55	35	20	34
	転出	53	43	83	68	35	34
芝山町	増減総数	-8	-8	-28	-37	-11	-7
	自然増減	-9	-8	-11	-9	-7	-2
	出生	3	1	1	1	4	3
	死亡	12	9	12	10	11	5
	社会増減	1	0	-17	-28	-4	-5
	転入	23	17	46	11	11	14
	転出	22	17	63	39	15	19
横芝光町	増減総数	-30	-27	-63	-21	-30	-17
	自然増減	-29	-23	-16	-14	-20	-12
	出生	9	7	7	14	6	6
	死亡	38	30	23	28	26	18
	社会増減	-1	-4	-47	-7	-10	-5
	転入	41	44	82	59	29	42
	転出	42	48	129	66	39	47
一宮町	増減総数	-27	-19	-52	-67	10	4
	自然増減	-22	-15	-12	-12	-8	-10
	出生	2	3	4	8	5	7
	死亡	24	18	16	20	13	17
	社会増減	-5	-4	-40	-55	18	14
	転入	127	119	127	64	47	51
	転出	132	123	167	119	29	37
睦沢町	増減総数	3	13	-13	-5	-2	-2
	自然増減	-4	-7	-9	-8	-7	-7
	出生	7	2	0	4	2	4
	死亡	11	9	9	12	9	11
	社会増減	7	20	-4	3	5	5
	転入	26	28	30	22	25	15
	転出	19	8	34	19	20	10
長生村	増減総数	-2	-50	-35	25	-4	13
	自然増減	-17	-11	-13	-16	-10	-10
	出生	4	4	3	4	4	2
	死亡	21	15	16	20	14	12
	社会増減	15	-39	-22	41	6	23
	転入	40	36	81	99	31	51
	転出	25	75	103	58	25	28
白子町	増減総数	-24	-21	-15	-7	4	-13
	自然増減	-17	-18	-10	-13	-9	-18
	出生	1	5	3	6	3	2
	死亡	18	23	13	19	12	20
	社会増減	-7	-3	-5	6	13	5
	転入	20	23	47	39	28	34
	転出	27	26	52	33	15	29

# 動態推移 (つづき)

(単位：人)

7月中	8月中	9月中	10月中	11月中	12月中	年計
-19	-10	96	-12	-11	-2	-99
-17	-10	-7	-15	-14	-18	-188
1	6	4	4	4	2	35
18	16	11	19	18	20	223
-2	0	103	3	3	16	89
29	20	127	32	22	39	448
31	20	24	29	19	23	359
-29	-47	-111	-35	-3	-7	-440
-23	-13	-24	-22	-13	-24	-225
1	5	2	2	5	2	43
24	18	26	24	18	26	268
-6	-34	-87	-13	10	17	-215
37	23	32	31	53	57	447
43	57	119	44	43	40	662
-12	-8	94	2	-4	-6	-33
-7	-3	-9	-2	-1	-9	-77
1	2	0	3	5	0	24
8	5	9	5	6	9	101
-5	-5	103	4	-3	3	44
13	15	138	20	18	28	354
18	20	35	16	21	25	310
-35	13	-246	-9	20	-30	-475
-20	-10	-13	-15	-8	-36	-216
10	12	7	8	12	5	103
30	22	20	23	20	41	319
-15	23	-233	6	28	6	-259
46	66	49	49	56	44	607
61	43	282	43	28	38	866
-24	10	257	3	136	20	251
-13	-6	-11	-13	-9	-6	-137
3	4	7	6	5	4	58
16	10	18	19	14	10	195
-11	16	268	16	145	26	388
45	47	324	65	227	278	1,521
56	31	56	49	82	252	1,133
-2	1	-52	-12	-11	0	-82
-3	-8	-5	-9	-7	-6	-80
2	2	2	3	2	1	31
5	10	7	12	9	7	111
1	9	-47	-3	-4	6	-2
8	17	10	12	10	14	217
7	8	57	15	14	8	219
10	-2	20	-26	-6	-5	-62
-6	-8	-6	-13	-4	-16	-130
5	4	8	6	6	3	53
11	12	14	19	10	19	183
16	6	26	-13	-2	11	68
49	28	71	23	35	44	588
33	22	45	36	37	33	520
-13	-13	-55	-12	-5	-18	-192
-9	-20	-13	-9	-12	-6	-154
6	4	0	6	6	1	43
15	24	13	15	18	7	197
-4	7	-42	-3	7	-12	-38
12	30	36	23	29	28	349
16	23	78	26	22	40	387

第8表 月別・市区町村別

市区町村名	月別 理由別	令和2年1月中	2月中	3月中	4月中	5月中	6月中
		長柄町	増減総数	-9	-18	-36	-20
	自然増減	-5	-11	-9	-12	-13	-7
	出生	4	1	0	2	2	0
	死亡	9	12	9	14	15	7
	社会増減	-4	-7	-27	-8	5	5
	転入	12	11	16	19	16	20
	転出	16	18	43	27	11	15
長南町	増減総数	-14	-7	-26	-9	-17	-8
	自然増減	-13	-7	-18	-9	-10	-15
	出生	2	3	1	0	3	1
	死亡	15	10	19	9	13	16
	社会増減	-1	0	-8	0	-7	7
	転入	14	10	37	19	5	14
	転出	15	10	45	19	12	7
大多喜町	増減総数	-39	-21	-24	-19	-13	22
	自然増減	-15	-20	-12	-13	-9	-19
	出生	0	3	1	1	3	1
	死亡	15	23	13	14	12	20
	社会増減	-24	-1	-12	-6	-4	41
	転入	6	14	65	28	8	57
	転出	30	15	77	34	12	16
御宿町	増減総数	-26	-18	-22	-13	-7	-1
	自然増減	-20	-15	-12	-9	-11	-10
	出生	1	2	0	5	0	1
	死亡	21	17	12	14	11	11
	社会増減	-6	-3	-10	-4	4	9
	転入	15	17	32	23	13	23
	転出	21	20	42	27	9	14
鋸南町	増減総数	-32	-24	-34	-21	-4	-15
	自然増減	-13	-20	-13	-6	-3	-6
	出生	1	0	1	3	3	1
	死亡	14	20	14	9	6	7
	社会増減	-19	-4	-21	-15	-1	-9
	転入	9	15	31	24	9	10
	転出	28	19	52	39	10	19



# 動態推移 (つづき)

(単位：人)

7月中	8月中	9月中	10月中	11月中	12月中	年計
-16	-1	10	-4	2	-3	-105
-7	-4	-4	-6	-4	-6	-88
2	1	3	2	1	2	20
9	5	7	8	5	8	108
-9	3	14	2	6	3	-17
4	19	66	17	28	21	249
13	16	52	15	22	18	266
-23	-11	-192	-2	3	-10	-316
-9	-10	-4	-9	-7	-14	-125
0	3	3	4	1	1	22
9	13	7	13	8	15	147
-14	-1	-188	7	10	4	-191
9	12	16	17	18	10	181
23	13	204	10	8	6	372
-10	-22	-10	-21	-25	-23	-205
-9	-12	-11	-9	-24	-15	-168
4	4	2	5	1	1	26
13	16	13	14	25	16	194
-1	-10	1	-12	-1	-8	-37
16	6	63	10	11	8	292
17	16	62	22	12	16	329
-7	-3	35	-11	2	2	-69
-3	-14	-7	-12	-11	-12	-136
0	1	4	3	2	0	19
3	15	11	15	13	12	155
-4	11	42	1	13	14	67
18	26	70	19	35	39	330
22	15	28	18	22	25	263
-26	-11	-135	-21	-11	-23	-357
-16	-6	-9	-13	-8	-13	-126
2	2	0	1	1	0	15
18	8	9	14	9	13	141
-10	-5	-126	-8	-3	-10	-231
8	12	12	14	10	13	167
18	17	138	22	13	23	398

第8表の2 月別・市区町村別

市区町村名	月別 理由別	令和2年1月中	2月中	3月中	4月中	5月中	6月中
		千葉県	増減総数	834	693	706	-704
	自然増減	94	59	85	104	64	91
	出生	118	79	107	124	80	109
	死亡	24	20	22	20	16	18
	社会増減	740	634	621	-808	-478	-513
	転入	4,838	4,880	6,928	4,127	1,706	2,026
	転出	4,098	4,246	6,307	4,935	2,184	2,539
千葉市	増減総数	103	57	145	92	-74	-63
	自然増減	15	11	13	18	10	5
	出生	17	18	18	21	14	9
	死亡	2	7	5	3	4	4
	社会増減	88	46	132	74	-84	-68
	転入	582	586	1,079	745	268	301
	転出	494	540	947	671	352	369
中央区	増減総数	-16	3	-35	12	-15	-18
	自然増減	0	2	1	1	1	0
	出生	1	3	2	3	3	2
	死亡	1	1	1	2	2	2
	社会増減	-16	1	-36	11	-16	-18
	転入	112	99	258	205	78	84
	転出	128	98	294	194	94	102
花見川区	増減総数	-12	54	56	-24	-11	-20
	自然増減	2	2	3	3	2	2
	出生	2	2	4	4	2	3
	死亡	0	0	1	1	0	1
	社会増減	-14	52	53	-27	-13	-22
	転入	158	186	281	156	52	55
	転出	172	134	228	183	65	77
稲毛区	増減総数	30	-36	27	56	-16	-5
	自然増減	3	4	2	4	3	1
	出生	3	4	3	4	3	1
	死亡	0	0	1	0	0	0
	社会増減	27	-40	25	52	-19	-6
	転入	91	82	170	139	49	39
	転出	64	122	145	87	68	45
若葉区	増減総数	34	21	39	33	-25	-6
	自然増減	0	-2	0	2	2	0
	出生	1	2	1	2	3	0
	死亡	1	4	1	0	1	0
	社会増減	34	23	39	31	-27	-6
	転入	89	86	147	115	30	34
	転出	55	63	108	84	57	40
緑区	増減総数	17	9	41	15	-5	0
	自然増減	0	1	0	1	0	0
	出生	0	2	1	1	0	0
	死亡	0	1	1	0	0	0
	社会増減	17	8	41	14	-5	0
	転入	23	34	57	39	14	17
	転出	6	26	16	25	19	17
美浜区	増減総数	50	6	17	0	-2	-14
	自然増減	10	4	7	7	2	2
	出生	10	5	7	7	3	3
	死亡	0	1	0	0	1	1
	社会増減	40	2	10	-7	-4	-16
	転入	109	99	166	91	45	72
	転出	69	97	156	98	49	88

# 動態推移（第8表のうち外国人数）

(単位：人)

7月中	8月中	9月中	10月中	11月中	12月中	年計
-903	-1,022	24,834	186	1,907	1,918	27,613
77	96	75	119	105	75	1,044
95	119	91	140	123	97	1,282
18	23	16	21	18	22	238
-980	-1,118	24,759	67	1,802	1,843	26,569
2,271	2,088	28,598	3,444	5,324	6,511	72,741
3,251	3,206	3,839	3,377	3,522	4,668	46,172
-191	-139	5,128	-39	478	195	5,692
12	10	15	17	16	8	150
15	15	15	23	23	16	204
3	5	0	6	7	8	54
-203	-149	5,113	-56	462	187	5,542
332	314	5,681	450	969	791	12,098
535	463	568	506	507	604	6,556
-97	-29	2,241	10	83	-6	2,133
4	2	1	9	2	-1	22
4	2	1	10	3	1	35
0	0	0	1	1	2	13
-101	-31	2,240	1	81	-5	2,111
78	85	2,369	116	263	219	3,966
179	116	129	115	182	224	1,855
-55	-43	709	-21	73	37	743
3	3	3	-1	6	9	37
3	5	3	1	9	9	47
0	2	0	2	3	0	10
-58	-46	706	-20	67	28	706
54	55	841	90	131	125	2,184
112	101	135	110	64	97	1,478
-11	-40	1,003	-3	13	45	1,063
1	0	1	1	3	0	23
2	1	1	3	3	2	30
1	1	0	2	0	2	7
-12	-40	1,002	-4	10	45	1,040
68	59	1,083	88	76	113	2,057
80	99	81	92	66	68	1,017
-16	-5	396	6	32	84	593
2	0	0	2	-3	1	4
4	1	0	3	0	1	18
2	1	0	1	3	0	14
-18	-5	396	4	35	83	589
43	37	447	56	96	151	1,331
61	42	51	52	61	68	742
14	2	87	6	8	21	215
0	1	2	1	1	0	7
0	1	2	1	1	1	10
0	0	0	0	0	1	3
14	1	85	5	7	21	208
28	25	103	25	29	46	440
14	24	18	20	22	25	232
-26	-24	692	-37	269	14	945
2	4	8	5	7	-1	57
2	5	8	5	7	2	64
0	1	0	0	0	3	7
-28	-28	684	-42	262	15	888
61	53	838	75	374	137	2,120
89	81	154	117	112	122	1,232

第8表の2 月別・市区町村別

市区町村名	月別 理由別	令和2年1月中	2月中	3月中	4月中	5月中	6月中
		増減総数	-10	6	58	43	-13
銚子市	自然増減	0	0	2	0	0	0
	出生	0	0	2	0	0	0
	死亡	0	0	0	0	0	0
	社会増減	-10	6	56	43	-13	-7
	転入	35	64	111	67	18	15
	転出	45	58	55	24	31	22
市川市	増減総数	72	104	-54	14	-62	-120
	自然増減	12	13	11	17	6	16
	出生	14	14	12	18	10	17
	死亡	2	1	1	1	4	1
	社会増減	60	91	-65	-3	-68	-136
	転入	402	451	616	532	248	271
転出	342	360	681	535	316	407	
船橋市	増減総数	56	-11	45	20	-111	16
	自然増減	11	3	20	11	9	21
	出生	15	5	22	15	10	21
	死亡	4	2	2	4	1	0
	社会増減	45	-14	25	9	-120	-5
	転入	338	352	629	439	153	260
転出	293	366	604	430	273	265	
館山市	増減総数	0	-2	14	-4	-2	4
	自然増減	0	0	0	0	0	-1
	出生	0	0	0	0	0	0
	死亡	0	0	0	0	0	1
	社会増減	0	-2	14	-4	-2	5
	転入	8	4	21	2	3	11
転出	8	6	7	6	5	6	
木更津市	増減総数	0	20	21	9	11	21
	自然増減	0	1	1	1	0	2
	出生	0	1	2	2	0	2
	死亡	0	0	1	1	0	0
	社会増減	0	19	20	8	11	19
	転入	60	76	112	72	33	45
転出	60	57	92	64	22	26	
松戸市	増減総数	15	25	101	-24	-66	-14
	自然増減	15	6	8	15	11	11
	出生	19	9	10	15	11	11
	死亡	4	3	2	0	0	0
	社会増減	0	19	93	-39	-77	-25
	転入	386	361	656	438	156	216
転出	386	342	563	477	233	241	
野田市	増減総数	53	45	67	80	10	-31
	自然増減	1	3	1	5	3	3
	出生	2	4	2	5	3	3
	死亡	1	1	1	0	0	0
	社会増減	52	42	66	75	7	-34
	転入	92	100	129	111	40	37
転出	40	58	63	36	33	71	
茂原市	増減総数	-42	-2	41	-61	-17	0
	自然増減	1	1	1	0	0	0
	出生	1	1	1	0	0	0
	死亡	0	0	0	0	0	0
	社会増減	-43	-3	40	-61	-17	0
	転入	84	69	136	16	4	10
転出	127	72	96	77	21	10	

# 動態推移（第8表のうち外国人数）（つづき）

（単位：人）

7月中	8月中	9月中	10月中	11月中	12月中	年計
-10	-23	81	-7	40	26	184
1	1	0	1	1	1	7
1	1	0	1	1	1	7
0	0	0	0	0	0	0
-11	-24	81	-8	39	25	177
16	17	112	48	65	77	645
27	41	31	56	26	52	468
-43	-146	6,688	-79	123	135	6,632
12	18	6	18	23	12	164
14	20	9	20	24	16	188
2	2	3	2	1	4	24
-55	-164	6,682	-97	100	123	6,468
412	234	7,121	285	446	502	11,520
467	398	439	382	346	379	5,052
-146	-157	2,826	51	111	202	2,902
19	17	13	16	15	5	160
19	19	16	16	16	8	182
0	2	3	0	1	3	22
-165	-174	2,813	35	96	197	2,742
270	212	3,171	412	435	538	7,209
435	386	358	377	339	341	4,467
0	-8	31	-6	9	6	42
0	0	0	0	0	0	-1
0	0	0	0	0	0	0
0	0	0	0	0	0	1
0	-8	31	-6	9	6	43
5	3	43	7	11	12	130
5	11	12	13	2	6	87
-14	2	91	7	18	31	217
0	0	0	-1	-1	1	4
1	1	1	0	0	1	11
1	1	1	1	1	0	7
-14	2	91	8	19	30	213
57	54	128	53	71	84	845
71	52	37	45	52	54	632
-157	-92	3,828	-101	163	87	3,765
7	6	8	19	14	11	131
8	8	11	19	17	12	150
1	2	3	0	3	1	19
-164	-98	3,820	-120	149	76	3,634
199	260	4,204	307	460	529	8,172
363	358	384	427	311	453	4,538
-12	29	291	1	10	37	580
0	4	0	0	2	1	23
0	4	0	0	2	1	26
0	0	0	0	0	0	3
-12	25	291	1	8	36	557
57	73	337	63	83	102	1,224
69	48	46	62	75	66	667
-1	5	183	-1	13	6	124
0	1	1	-1	0	1	5
0	1	1	0	0	1	6
0	0	0	1	0	0	1
-1	4	182	0	13	5	119
13	14	187	15	26	27	601
14	10	5	15	13	22	482

第8表の2 月別・市区町村別

市区町村名	月別 理由別	令和2年1月中	2月中	3月中	4月中	5月中	6月中
		成田市	増減総数	111	38	-49	-102
	自然増減	4	3	3	8	3	4
	出生	5	3	3	9	3	4
	死亡	1	0	0	1	0	0
	社会増減	107	35	-52	-110	-22	-45
	転入	442	385	362	151	78	64
	転出	335	350	414	261	100	109
佐倉市	増減総数	42	39	16	-11	9	-5
	自然増減	0	1	2	3	3	-1
	出生	1	1	2	5	3	3
	死亡	1	0	0	2	0	4
	社会増減	42	38	14	-14	6	-4
	転入	133	92	100	76	50	41
	転出	91	54	86	90	44	45
東金市	増減総数	-14	-19	-25	-14	0	-20
	自然増減	0	-1	0	0	1	1
	出生	0	0	1	0	1	1
	死亡	0	1	1	0	0	0
	社会増減	-14	-18	-25	-14	-1	-21
	転入	38	57	64	33	11	22
	転出	52	75	89	47	12	43
旭市	増減総数	6	15	3	0	-6	1
	自然増減	1	0	0	0	0	0
	出生	1	0	1	0	0	0
	死亡	0	0	1	0	0	0
	社会増減	5	15	3	0	-6	1
	転入	34	41	27	21	9	17
	転出	29	26	24	21	15	16
習志野市	増減総数	36	12	22	34	8	-20
	自然増減	4	2	2	4	2	1
	出生	4	3	5	4	2	3
	死亡	0	1	3	0	0	2
	社会増減	32	10	20	30	6	-21
	転入	93	113	156	130	49	41
	転出	61	103	136	100	43	62
柏市	増減総数	107	16	-79	-26	-35	-38
	自然増減	1	6	4	3	6	5
	出生	2	6	6	4	6	6
	死亡	1	0	2	1	0	1
	社会増減	106	10	-83	-29	-41	-43
	転入	332	293	374	273	86	123
	転出	226	283	457	302	127	166
勝浦市	増減総数	4	-7	-2	7	1	0
	自然増減	0	0	0	0	0	1
	出生	0	0	0	0	0	1
	死亡	0	0	0	0	0	0
	社会増減	4	-7	-2	7	1	-1
	転入	6	3	20	12	1	0
	転出	2	10	22	5	0	1
市原市	増減総数	-9	45	19	29	14	-38
	自然増減	4	4	4	3	5	3
	出生	4	4	4	4	6	4
	死亡	0	0	0	1	1	1
	社会増減	-13	41	15	26	9	-41
	転入	137	148	151	117	54	49
	転出	150	107	136	91	45	90

# 動態推移（第8表のうち外国人数）（つづき）

（単位：人）

7月中	8月中	9月中	10月中	11月中	12月中	年計
-42	-61	925	-9	68	130	949
3	5	3	10	5	9	60
4	6	3	11	5	9	65
1	1	0	1	0	0	5
-45	-66	922	-19	63	121	889
70	75	1,057	168	241	377	3,470
115	141	135	187	178	256	2,581
4	-22	62	-10	26	13	163
1	1	2	4	1	0	17
2	2	2	4	2	1	28
1	1	0	0	1	1	11
3	-23	60	-14	25	13	146
49	44	127	38	94	95	939
46	67	67	52	69	82	793
-19	-44	151	5	9	23	33
0	0	0	0	0	2	3
0	0	0	0	0	2	5
0	0	0	0	0	0	2
-19	-44	151	5	9	21	30
14	12	201	31	36	58	577
33	56	50	26	27	37	547
-13	-11	11	-12	-6	62	50
0	0	-1	0	0	1	1
0	0	0	0	0	1	3
0	0	1	0	0	0	2
-13	-11	12	-12	-6	61	49
11	13	40	20	25	99	357
24	24	28	32	31	38	308
-20	-39	438	40	4	7	522
0	2	5	1	2	1	26
2	2	5	2	2	2	36
2	0	0	1	0	1	10
-20	-41	433	39	2	6	496
66	77	502	109	98	90	1,524
86	118	69	70	96	84	1,028
-51	-74	1,344	91	44	130	1,429
6	12	10	9	11	0	73
7	12	10	9	12	1	81
1	0	0	0	1	1	8
-57	-86	1,334	82	33	130	1,356
115	101	1,494	264	241	379	4,075
172	187	160	182	208	249	2,719
-7	1	11	-3	1	1	7
0	0	0	0	0	0	1
0	0	0	0	0	0	1
0	0	0	0	0	0	0
-7	1	11	-3	1	1	6
1	3	16	5	4	5	76
8	2	5	8	3	4	70
-7	0	778	8	17	68	924
2	2	3	6	-1	7	42
3	4	3	7	1	7	51
1	2	0	1	2	0	9
-9	-2	775	2	18	61	882
67	75	889	107	174	221	2,189
76	77	114	105	156	160	1,307

第8表の2 月別・市区町村別

市区町村名	月別 理由別	令和2年1月中	2月中	3月中	4月中	5月中	6月中
		流山市	増減総数	0	6	32	28
	自然増減	3	0	0	2	0	0
	出生	4	0	1	3	2	0
	死亡	1	0	1	1	2	0
	社会増減	-3	6	32	26	-8	-10
	転入	52	59	114	85	23	35
	転出	55	53	82	59	31	45
八千代市	増減総数	49	48	18	37	4	-8
	自然増減	8	4	7	2	1	5
	出生	8	4	7	2	2	5
	死亡	0	0	0	0	1	0
	社会増減	41	44	11	35	3	-13
	転入	145	156	160	137	70	73
	転出	104	112	149	102	67	86
我孫子市	増減総数	1	-43	-16	-70	-17	-22
	自然増減	0	0	1	2	0	1
	出生	0	0	1	2	0	1
	死亡	0	0	0	0	0	0
	社会増減	1	-43	-17	-72	-17	-23
	転入	121	80	117	46	25	24
	転出	120	123	134	118	42	47
鴨川市	増減総数	-16	6	-40	-4	-2	0
	自然増減	0	0	0	1	0	0
	出生	0	0	0	1	0	0
	死亡	0	0	0	0	0	0
	社会増減	-16	6	-40	-5	-2	0
	転入	26	39	25	13	1	5
	転出	42	33	65	18	3	5
鎌ヶ谷市	増減総数	27	-9	25	-79	4	8
	自然増減	2	0	0	1	1	2
	出生	2	0	1	1	1	2
	死亡	0	0	1	0	0	0
	社会増減	25	-9	25	-80	3	6
	転入	106	94	133	37	17	30
	転出	81	103	108	117	14	24
君津市	増減総数	-23	6	-20	4	9	-7
	自然増減	0	0	-1	1	1	0
	出生	0	0	0	1	1	0
	死亡	0	0	1	0	0	0
	社会増減	-23	6	-19	3	8	-7
	転入	15	25	19	22	13	5
	転出	38	19	38	19	5	12
富津市	増減総数	6	18	8	8	-1	7
	自然増減	0	0	1	0	0	-1
	出生	0	0	1	0	0	0
	死亡	0	0	0	0	0	1
	社会増減	6	18	7	8	-1	8
	転入	16	22	18	14	5	15
	転出	10	4	11	6	6	7
浦安市	増減総数	39	40	35	-83	-19	-27
	自然増減	6	0	2	1	1	2
	出生	7	0	2	1	1	2
	死亡	1	0	0	0	0	0
	社会増減	33	40	33	-84	-20	-29
	転入	123	131	184	95	33	48
	転出	90	91	151	179	53	77



# 動態推移（第8表のうち外国人数）（つづき）

（単位：人）

7月中	8月中	9月中	10月中	11月中	12月中	年計
0	9	243	34	34	65	433
2	2	3	0	4	3	19
2	2	3	0	4	3	24
0	0	0	0	0	0	5
-2	7	240	34	30	62	414
43	43	289	88	78	138	1,047
45	36	49	54	48	76	633
7	-20	-43	-1	74	39	204
9	1	0	5	3	3	48
10	3	1	6	3	3	54
1	2	1	1	0	0	6
-2	-21	-43	-6	71	36	156
88	91	102	114	179	208	1,523
90	112	145	120	108	172	1,367
0	-21	181	27	30	61	111
1	1	-3	3	1	0	7
1	1	0	3	1	0	10
0	0	3	0	0	0	3
-1	-22	184	24	29	61	104
30	22	207	59	92	128	951
31	44	23	35	63	67	847
-4	-6	-16	16	32	25	-9
1	1	0	1	0	0	4
1	1	0	1	0	0	4
0	0	0	0	0	0	0
-5	-7	-16	15	32	25	-13
4	5	16	33	68	77	312
9	12	32	18	36	52	325
-14	-4	235	19	15	-7	220
0	0	2	3	0	1	12
0	1	2	3	0	1	14
0	1	0	0	0	0	2
-14	-4	233	16	15	-8	208
12	24	261	48	61	52	875
26	28	28	32	46	60	667
-33	10	-33	20	23	43	-1
0	0	0	0	0	-1	0
0	1	0	0	0	0	3
0	1	0	0	0	1	3
-33	10	-33	20	23	44	-1
12	16	5	32	31	56	251
45	6	38	12	8	12	252
-3	-2	-16	3	-9	0	19
-2	-1	0	0	0	0	-3
0	0	0	0	0	0	1
2	1	0	0	0	0	4
-1	-1	-16	3	-9	0	22
7	2	12	9	4	9	133
8	3	28	6	13	9	111
-44	-128	498	-19	15	-7	300
1	3	1	6	1	2	26
2	3	1	6	1	2	28
1	0	0	0	0	0	2
-45	-131	497	-25	14	-9	274
36	44	592	58	77	77	1,498
81	175	95	83	63	86	1,224

第8表の2 月別・市区町村別

市区町村名	月別 理由別	令和2年1月中	2月中	3月中	4月中	5月中	6月中
		四街道市	増減総数	42	53	36	-3
	自然増減	2	1	2	1	2	5
	出生	4	1	2	1	3	5
	死亡	2	0	0	0	1	0
	社会増減	40	52	34	-4	-3	-10
	転入	69	86	86	55	29	27
	転出	29	34	52	59	32	37
袖ヶ浦市	増減総数	26	-1	-6	4	-8	-3
	自然増減	0	0	0	0	0	1
	出生	0	0	0	0	0	1
	死亡	0	0	0	0	0	0
	社会増減	26	-1	-6	4	-8	-4
	転入	39	17	17	25	14	9
	転出	13	18	23	21	22	13
八街市	増減総数	2	70	63	-179	6	0
	自然増減	-2	2	1	1	0	3
	出生	1	2	1	3	0	4
	死亡	3	0	0	2	0	1
	社会増減	4	68	62	-180	6	-3
	転入	179	212	313	63	30	36
	転出	175	144	251	243	24	39
印西市	増減総数	16	16	138	-121	18	21
	自然増減	3	-1	0	1	-1	2
	出生	3	0	0	1	0	3
	死亡	0	1	0	0	1	1
	社会増減	13	17	138	-122	19	19
	転入	108	108	261	36	35	36
	転出	95	91	123	158	16	17
白井市	増減総数	14	2	43	2	6	-19
	自然増減	0	0	0	2	0	0
	出生	0	0	0	2	0	0
	死亡	0	0	0	0	0	0
	社会増減	14	2	43	0	6	-19
	転入	42	34	61	19	17	5
	転出	28	32	18	19	11	24
富里市	増減総数	48	-1	-13	-123	-21	-14
	自然増減	2	0	0	1	1	1
	出生	2	1	0	2	1	1
	死亡	0	1	0	1	0	0
	社会増減	46	-1	-13	-124	-22	-15
	転入	241	240	249	86	42	38
	転出	195	241	262	210	64	53
南房総市	増減総数	2	2	-4	2	-8	4
	自然増減	0	0	0	-1	0	0
	出生	0	0	0	0	0	0
	死亡	0	0	0	1	0	0
	社会増減	2	2	-4	3	-8	4
	転入	13	14	15	11	2	11
	転出	11	12	19	8	10	7
匝瑳市	増減総数	3	2	3	6	0	6
	自然増減	0	0	0	0	0	-1
	出生	0	0	0	0	0	0
	死亡	0	0	0	0	0	1
	社会増減	3	2	3	6	0	7
	転入	8	9	16	14	6	11
	転出	5	7	13	8	6	4

# 動態推移（第8表のうち外国人数）（つづき）

（単位：人）

7月中	8月中	9月中	10月中	11月中	12月中	年計
-12	5	288	6	-3	50	456
2	3	3	2	2	3	28
2	3	3	2	2	3	31
0	0	0	0	0	0	3
-14	2	285	4	-5	47	428
22	34	318	28	42	71	867
36	32	33	24	47	24	439
-12	-6	-8	0	10	7	3
0	-1	0	-2	0	1	-1
0	0	0	0	0	1	2
0	1	0	2	0	0	3
-12	-5	-8	2	10	6	4
10	5	22	15	21	25	219
22	10	30	13	11	19	215
3	-14	203	49	140	185	528
0	3	1	2	1	0	12
0	3	1	2	1	0	18
0	0	0	0	0	0	6
3	-17	202	47	139	185	516
44	33	255	106	299	491	2,061
41	50	53	59	160	306	1,545
-2	-28	-3	59	-13	47	148
0	0	2	0	2	0	8
0	0	2	1	2	0	12
0	0	0	1	0	0	4
-2	-28	-5	59	-15	47	140
20	12	27	93	67	94	897
22	40	32	34	82	47	757
-6	-1	119	4	15	8	187
0	-1	0	0	2	0	3
0	0	0	1	2	0	5
0	1	0	1	0	0	2
-6	0	119	4	13	8	184
13	13	150	32	33	36	455
19	13	31	28	20	28	271
-16	-17	471	-7	197	55	559
0	1	1	1	1	1	10
0	1	1	1	1	1	12
0	0	0	0	0	0	2
-16	-18	470	-8	196	54	549
55	51	530	99	303	372	2,306
71	69	60	107	107	318	1,757
6	-1	-3	1	-11	17	7
0	0	0	0	0	0	-1
0	0	0	0	0	0	0
0	0	0	0	0	0	1
6	-1	-3	1	-11	17	8
8	11	9	10	8	25	137
2	12	12	9	19	8	129
-2	-3	-45	12	6	4	-8
0	0	0	0	0	1	0
0	0	0	0	0	1	1
0	0	0	0	0	0	1
-2	-3	-45	12	6	3	-8
4	3	10	21	13	12	127
6	6	55	9	7	9	135

第8表の2 月別・市区町村別

市区町村名	月別 理由別	令和2年1月中	2月中	3月中	4月中	5月中	6月中
		香取市	増減総数	2	33	25	-68
	自然増減	0	0	0	0	0	0
	出生	0	0	0	0	0	0
	死亡	0	0	0	0	0	0
	社会増減	2	33	25	-68	-11	-6
	転入	33	66	88	17	11	9
	転出	31	33	63	85	22	15
山武市	増減総数	13	15	0	-27	2	-12
	自然増減	0	1	0	0	0	0
	出生	0	1	0	0	0	0
	死亡	0	0	0	0	0	0
	社会増減	13	14	0	-27	2	-12
	転入	45	53	51	27	20	19
	転出	32	39	51	54	18	31
いすみ市	増減総数	18	10	15	-31	-2	-1
	自然増減	1	-2	0	0	0	0
	出生	1	0	0	0	0	0
	死亡	0	2	0	0	0	0
	社会増減	17	12	15	-31	-2	-1
	転入	23	23	38	7	1	3
	転出	6	11	23	38	3	4
大網白里市	増減総数	6	2	19	-24	-2	9
	自然増減	0	0	0	1	0	0
	出生	0	0	0	1	0	0
	死亡	0	0	0	0	0	0
	社会増減	6	2	19	-25	-2	9
	転入	10	12	28	10	3	10
	転出	4	10	9	35	5	1
酒々井町	増減総数	28	-2	-20	1	4	-13
	自然増減	0	1	0	1	0	0
	出生	0	1	0	1	0	0
	死亡	0	0	0	0	0	0
	社会増減	28	-3	-20	0	4	-13
	転入	54	40	20	17	14	5
	転出	26	43	40	17	10	18
栄町	増減総数	-2	3	11	-1	0	2
	自然増減	0	0	0	0	0	0
	出生	0	0	0	0	0	0
	死亡	0	0	0	0	0	0
	社会増減	-2	3	11	-1	0	2
	転入	3	4	14	3	2	3
	転出	5	1	3	4	2	1
神崎町	増減総数	0	3	4	2	-1	-1
	自然増減	0	0	0	0	0	0
	出生	0	0	0	0	0	0
	死亡	0	0	0	0	0	0
	社会増減	0	3	4	2	-1	-1
	転入	1	4	5	3	1	1
	転出	1	1	1	1	2	2
多古町	増減総数	8	15	13	-6	-5	13
	自然増減	1	0	0	0	0	0
	出生	1	0	0	0	0	0
	死亡	0	0	0	0	0	0
	社会増減	7	15	13	-6	-5	13
	転入	14	19	24	9	5	18
	転出	7	4	11	15	10	5

# 動態推移（第8表のうち外国人数）（つづき）

（単位：人）

7月中	8月中	9月中	10月中	11月中	12月中	年計
-2	4	39	3	10	44	73
0	1	0	0	0	0	1
0	1	0	0	0	0	1
0	0	0	0	0	0	0
-2	3	39	3	10	44	72
8	15	89	44	43	99	522
10	12	50	41	33	55	450
-15	-12	-19	1	35	82	63
0	2	0	-2	0	0	1
0	2	0	0	0	1	4
0	0	0	2	0	1	3
-15	-14	-19	3	35	82	62
20	15	73	36	64	142	565
35	29	92	33	29	60	503
-8	-2	-64	6	19	-11	-51
0	0	0	0	-1	0	-2
0	0	0	0	0	0	1
0	0	0	0	1	0	3
-8	-2	-64	6	20	-11	-49
3	2	2	13	59	7	181
11	4	66	7	39	18	230
0	-2	117	7	6	11	149
0	0	0	1	0	2	4
0	0	0	1	0	2	4
0	0	0	0	0	0	0
0	-2	117	6	6	9	145
14	9	125	16	13	20	270
14	11	8	10	7	11	125
-14	3	-4	-3	1	-15	-34
0	2	0	1	1	0	6
0	2	1	1	1	0	7
0	0	1	0	0	0	1
-14	1	-4	-4	0	-15	-40
7	12	33	11	21	14	248
21	11	37	15	21	29	288
-4	3	-12	1	2	-3	0
0	0	0	0	0	0	0
0	0	0	0	0	0	0
0	0	0	0	0	0	0
-4	3	-12	1	2	-3	0
2	9	5	2	3	7	57
6	6	17	1	1	10	57
-1	-3	35	-11	-3	-3	21
0	0	0	0	0	0	0
0	0	0	0	0	0	0
0	0	0	0	0	0	0
-1	-3	35	-11	-3	-3	21
1	1	38	2	0	2	59
2	4	3	13	3	5	38
5	-4	-25	3	3	4	24
0	0	0	0	0	0	1
1	0	0	0	0	0	2
1	0	0	0	0	0	1
5	-4	-25	3	3	4	23
14	3	2	14	21	22	165
9	7	27	11	18	18	142

第8表の2 月別・市区町村別

市区町村名	月別 理由別	令和2年1月中	2月中	3月中	4月中	5月中	6月中
		東庄町	増減総数	2	8	3	4
	自然増減	0	0	0	0	0	0
	出生	0	0	0	0	0	0
	死亡	0	0	0	0	0	0
	社会増減	2	8	3	4	-13	-2
	転入	9	9	12	9	1	2
	転出	7	1	9	5	14	4
九十九里町	増減総数	-9	5	4	-9	-2	3
	自然増減	0	0	0	0	0	0
	出生	0	0	0	0	0	0
	死亡	0	0	0	0	0	0
	社会増減	-9	5	4	-9	-2	3
	転入	8	12	12	3	2	5
	転出	17	7	8	12	4	2
芝山町	増減総数	3	1	6	-13	-3	-1
	自然増減	0	0	0	-1	0	0
	出生	0	0	0	0	0	0
	死亡	0	0	0	1	0	0
	社会増減	3	1	6	-12	-3	-1
	転入	8	5	15	1	3	4
	転出	5	4	9	13	6	5
横芝光町	増減総数	-2	10	6	2	1	1
	自然増減	0	0	0	0	-1	0
	出生	0	0	0	0	0	0
	死亡	0	0	0	0	1	0
	社会増減	-2	10	6	2	2	1
	転入	5	15	10	8	4	3
	転出	7	5	4	6	2	2
一宮町	増減総数	-5	-8	-26	-60	4	-1
	自然増減	0	0	0	0	0	0
	出生	0	0	0	0	0	0
	死亡	0	0	0	0	0	0
	社会増減	-5	-8	-26	-60	4	-1
	転入	95	79	57	2	6	1
	転出	100	87	83	62	2	2
睦沢町	増減総数	0	2	-1	0	-2	0
	自然増減	0	0	0	0	0	0
	出生	0	0	0	0	0	0
	死亡	0	0	0	0	0	0
	社会増減	0	2	-1	0	-2	0
	転入	1	2	0	0	0	0
	転出	1	0	1	0	2	0
長生村	増減総数	4	0	4	0	2	0
	自然増減	-1	0	0	0	0	0
	出生	0	0	0	0	0	0
	死亡	1	0	0	0	0	0
	社会増減	5	0	4	0	2	0
	転入	6	0	5	2	3	0
	転出	1	0	1	2	1	0
白子町	増減総数	0	-1	-6	3	1	4
	自然増減	0	0	0	0	0	0
	出生	0	0	0	0	0	0
	死亡	0	0	0	0	0	0
	社会増減	0	-1	-6	3	1	4
	転入	3	2	2	3	1	4
	転出	3	3	8	0	0	0

# 動態推移（第8表のうち外国人数）（つづき）

（単位：人）

7月中	8月中	9月中	10月中	11月中	12月中	年計
-7	6	24	4	4	4	37
0	0	0	0	0	0	0
0	0	0	0	0	0	0
0	0	0	0	0	0	0
-7	6	24	4	4	4	37
3	7	27	14	7	11	111
10	1	3	10	3	7	74
9	-10	-44	-12	8	26	-31
0	0	0	0	0	0	0
0	0	0	0	0	0	0
0	0	0	0	0	0	0
9	-10	-44	-12	8	26	-31
11	1	4	2	19	37	116
2	11	48	14	11	11	147
-3	-1	2	8	-3	5	1
0	0	0	0	0	0	-1
0	0	0	0	0	0	0
0	0	0	0	0	0	1
-3	-1	2	8	-3	5	2
6	4	16	9	8	15	94
9	5	14	1	11	10	92
4	-3	-89	12	-3	10	-51
0	0	0	0	0	-1	-2
0	0	0	0	0	0	0
0	0	0	0	0	1	2
4	-3	-89	12	-3	11	-49
11	2	5	14	1	14	92
7	5	94	2	4	3	141
-2	3	1	5	142	-4	49
0	0	0	-1	0	0	-1
0	0	0	0	0	0	0
0	0	0	1	0	0	1
-2	3	1	6	142	-4	50
3	9	27	24	190	225	718
5	6	26	18	48	229	668
0	0	-7	1	-1	0	-8
0	0	0	0	0	0	0
0	0	0	0	0	0	0
0	0	0	0	0	0	0
0	0	-7	1	-1	0	-8
0	0	0	1	0	0	4
0	0	7	0	1	0	12
2	-2	-19	0	0	2	-7
0	0	0	0	0	0	-1
0	0	0	0	0	0	0
0	0	0	0	0	0	1
2	-2	-19	0	0	2	-6
3	0	2	0	0	2	23
1	2	21	0	0	0	29
-1	0	-8	-4	3	5	-4
0	0	0	0	0	0	0
0	0	0	0	0	0	0
0	0	0	0	0	0	0
-1	0	-8	-4	3	5	-4
0	2	9	3	4	10	43
1	2	17	7	1	5	47

第8表の2 月別・市区町村別

市区町村名	月別 理由別	令和2年1月中	2月中	3月中	4月中	5月中	6月中
		増減総数	1	5	-5	1	2
長柄町	自然増減	0	0	0	0	0	0
	出生	0	0	0	0	0	0
	死亡	0	0	0	0	0	0
	社会増減	1	5	-5	1	2	2
	転入	4	7	1	3	2	2
	転出	3	2	6	2	0	0
長南町	増減総数	-2	1	1	0	-1	-1
	自然増減	0	0	0	0	0	0
	出生	0	0	0	0	0	0
	死亡	0	0	0	0	0	0
	社会増減	-2	1	1	0	-1	-1
	転入	0	1	1	0	0	0
大多喜町	転出	2	0	0	0	1	1
	増減総数	0	0	6	3	2	4
	自然増減	0	0	0	0	0	0
	出生	0	0	0	0	0	0
	死亡	0	0	0	0	0	0
	社会増減	0	0	6	3	2	4
御宿町	転入	3	2	10	3	2	4
	転出	3	2	4	0	0	0
	増減総数	4	-6	1	-1	0	0
	自然増減	0	0	0	0	0	0
	出生	0	0	0	0	0	0
	死亡	0	0	0	0	0	0
鋸南町	社会増減	4	-6	1	-1	0	0
	転入	8	0	3	2	1	0
	転出	4	6	2	3	1	0
	増減総数	-1	1	1	5	0	2
	自然増減	0	0	0	0	0	0
	出生	0	0	0	0	0	0
鋸南町	死亡	0	0	0	0	0	0
	社会増減	-1	1	1	5	0	2
	転入	0	4	1	5	1	2
	転出	1	3	0	0	1	0



# 動態推移（第8表のうち外国人数）（つづき）

(単位：人)

7月中	8月中	9月中	10月中	11月中	12月中	年計
-3	0	-28	1	-13	8	-29
0	0	0	0	0	0	0
0	0	0	0	0	0	0
0	0	0	0	0	0	0
-3	0	-28	1	-13	8	-29
0	1	2	1	0	9	32
3	1	30	0	13	1	61
0	3	-8	4	1	0	-2
0	0	0	0	0	0	0
0	0	0	0	0	0	0
0	0	0	0	0	0	0
0	3	-8	4	1	0	-2
0	3	1	6	1	0	13
0	0	9	2	0	0	15
-1	1	4	-2	2	-2	17
0	0	0	0	0	0	0
0	0	0	0	0	0	0
0	0	0	0	0	0	0
-1	1	4	-2	2	-2	17
1	2	5	1	2	1	36
2	1	1	3	0	3	19
-1	-1	1	0	12	4	13
0	0	0	0	0	0	0
0	0	0	0	0	0	0
0	0	0	0	0	0	0
-1	-1	1	0	12	4	13
1	0	12	1	13	17	58
2	1	11	1	1	13	45
0	1	0	3	-1	0	11
0	0	0	0	0	0	0
0	0	0	0	0	0	0
0	0	0	0	0	0	0
0	1	0	3	-1	0	11
1	1	6	3	0	0	24
1	0	6	0	1	0	13

## 第9表 県外との移動（千葉県）

（令和2年1月～令和2年12月）

都道府県名	転入			転出			増減数	構成比
	総数	日本人	外国人	総数	日本人	外国人		
	人	人	人	人	人	人	人	%
北海道	4,148	3,976	172	3,911	3,371	540	237	0.9
青森県	1,316	1,275	41	964	894	70	352	1.3
岩手県	1,143	1,112	31	905	766	139	238	0.9
宮城県	2,803	2,640	163	2,248	2,060	188	555	2.1
秋田県	855	814	41	627	577	50	228	0.9
山形県	858	804	54	571	508	63	287	1.1
福島県	2,105	1,934	171	1,597	1,381	216	508	1.9
茨城県	9,944	8,639	1,305	9,120	7,640	1,480	824	3.1
栃木県	2,568	2,193	375	2,481	1,914	567	87	0.3
群馬県	1,923	1,624	299	2,052	1,425	627	-129	-0.5
埼玉県	15,951	13,974	1,977	16,503	13,145	3,358	-552	-2.1
東京都	55,845	48,969	6,876	52,286	46,020	6,266	3,559	13.3
神奈川県	15,821	14,585	1,236	16,981	14,787	2,194	-1,160	-4.3
新潟県	1,984	1,893	91	1,534	1,369	165	450	1.7
富山県	620	549	71	494	440	54	126	0.5
石川県	716	651	65	512	483	29	204	0.8
福井県	322	294	28	243	208	35	79	0.3
山梨県	878	781	97	842	705	137	36	0.1
長野県	1,765	1,605	160	1,663	1,423	240	102	0.4
岐阜県	892	776	116	667	530	137	225	0.8
静岡県	3,211	2,850	361	2,933	2,355	578	278	1.0
愛知県	5,360	4,721	639	4,191	3,549	642	1,169	4.4
三重県	925	820	105	785	639	146	140	0.5
滋賀県	614	544	70	565	486	79	49	0.2
京都府	1,580	1,411	169	1,155	1,043	112	425	1.6
大阪府	5,926	5,470	456	5,219	4,623	596	707	2.6
兵庫県	3,125	2,908	217	2,575	2,315	260	550	2.1
奈良県	621	587	34	537	458	79	84	0.3
和歌山県	312	301	11	267	240	27	45	0.2
鳥取県	224	205	19	154	131	23	70	0.3
島根県	240	228	12	191	169	22	49	0.2
岡山県	897	806	91	843	695	148	54	0.2
広島県	1,489	1,405	84	1,301	1,143	158	188	0.7
山口県	725	675	50	595	551	44	130	0.5
徳島県	358	334	24	228	202	26	130	0.5
香川県	480	452	28	437	360	77	43	0.2
愛媛県	671	631	40	546	495	51	125	0.5
高知県	346	334	12	246	225	21	100	0.4
福岡県	3,785	3,435	350	3,167	2,870	297	618	2.3
佐賀県	334	312	22	244	200	44	90	0.3
長崎県	705	659	46	519	480	39	186	0.7
熊本県	825	790	35	687	636	51	138	0.5
大分県	555	522	33	483	431	52	72	0.3
宮崎県	593	569	24	558	473	85	35	0.1
鹿児島県	969	940	29	850	750	100	119	0.4
沖縄県	1,527	1,427	100	1,573	1,468	105	-46	-0.2
計	25,902	8,930	16,972	11,005	4,891	6,114	14,897	55.8
	184,756	151,354	33,402	158,055	131,524	26,531	26,701	100.0

注) 構成比は増減数（転入者数－転出者数）を県計で除し割合を百分率で表示している。  
 なお、単位未満で四捨五入しているため、計と内訳の積み上げが一致しない場合がある。

第10表 市区町村別県内からの転入(令和2年1月～令和2年12月)

千 葉 市			(単位：人)				
元の市区町村	総 数	男	女	元の市区町村	総 数	男	女
千 葉 市	12,544	6,658	5,886	印 旆 郡	87	48	39
中 央 区	3,368	1,780	1,588	酒 々 井 町	63	35	28
花 見 川 区	1,787	940	847	栄 町	24	13	11
稲 毛 区	2,233	1,198	1,035	香 取 郡	33	14	19
若 葉 区	2,291	1,279	1,012	神 崎 町	10	5	5
緑 区	1,295	665	630	多 古 町	12	3	9
美 浜 区	1,570	796	774	東 庄 町	11	6	5
銚 子 市	85	48	37	山 武 郡	118	54	64
市 川 市	1,372	714	658	九 十 九 里 町	69	30	39
船 橋 市	2,377	1,200	1,177	芝 山 町	10	8	2
館 山 市	135	78	57	横 芝 光 町	39	16	23
木 更 津 市	424	233	191	長 生 郡	249	144	105
松 戸 市	682	370	312	一 宮 町	76	51	25
野 田 市	90	49	41	睦 沢 町	18	12	6
茂 原 市	483	238	245	長 生 村	54	31	23
成 田 市	467	236	231	白 子 町	34	13	21
佐 倉 市	543	271	272	長 柄 町	44	27	17
東 金 市	524	267	257	長 南 町	23	10	13
旭 市	136	64	72	夷 隅 郡	50	20	30
習 志 野 市	1,131	572	559	大 多 喜 町	26	10	16
柏 市	407	244	163	御 宿 町	24	10	14
勝 浦 市	49	22	27	安 房 郡	22	12	10
市 原 市	2,211	1,238	973	鋸 南 町	22	12	10
流 山 市	153	85	68				
八 千 代 市	812	420	392				
我 孫 子 市	117	70	47				
鴨 川 市	88	41	47				
鎌 ヶ 谷 市	193	98	95				
君 津 市	230	118	112				
富 津 市	98	44	54				
浦 安 市	608	308	300				
四 街 道 市	874	451	423				
袖 ヶ 浦 市	222	111	111				
八 街 市	452	248	204				
印 西 市	146	75	71				
白 井 市	82	50	32				
富 里 市	188	101	87				
南 房 総 市	74	36	38				
匝 瑳 市	86	48	38				
香 取 市	119	61	58				
山 武 市	211	105	106				
い す み 市	138	68	70				
大 網 白 里 市	336	154	182				

第10表 市区町村別県内からの転入(令和2年1月～令和2年12月) (つづき)

中 央 区			(単位：人)				
元の市区町村	総 数	男	女	元の市区町村	総 数	男	女
千 葉 市	3,264	1,759	1,505	<b>印 旆 郡</b>	19	14	5
中 央 区	0	0	0	酒 々 井 町	11	8	3
花 見 川 区	341	177	164	栄 町	8	6	2
稲 毛 区	621	342	279	<b>香 取 郡</b>	15	7	8
若 葉 区	1,202	701	501	神 崎 町	5	2	3
緑 区	650	319	331	多 古 町	5	1	4
美 浜 区	450	220	230	東 庄 町	5	4	1
銚 子 市	35	18	17	<b>山 武 郡</b>	32	17	15
市 川 市	304	156	148	九 十 九 里 町	15	8	7
船 橋 市	574	270	304	芝 山 町	4	3	1
館 山 市	48	26	22	横 芝 光 町	13	6	7
木 更 津 市	192	103	89	<b>長 生 郡</b>	73	44	29
松 戸 市	208	112	96	一 宮 町	22	11	11
野 田 市	25	13	12	睦 沢 町	6	4	2
茂 原 市	149	77	72	長 生 村	15	11	4
成 田 市	174	79	95	白 子 町	8	3	5
佐 倉 市	130	68	62	長 柄 町	15	11	4
東 金 市	157	72	85	長 南 町	7	4	3
旭 市	62	26	36	<b>夷 隅 郡</b>	16	7	9
習 志 野 市	164	92	72	大 多 喜 町	8	3	5
柏 市	127	77	50	御 宿 町	8	4	4
勝 浦 市	11	3	8	<b>安 房 郡</b>	7	4	3
市 原 市	912	493	419	鋸 南 町	7	4	3
流 山 市	37	18	19				
八 千 代 市	105	54	51				
我 孫 子 市	24	14	10				
鴨 川 市	36	13	23				
鎌 ヶ 谷 市	44	19	25				
君 津 市	88	44	44				
富 津 市	50	19	31				
浦 安 市	124	56	68				
四 街 道 市	205	92	113				
袖 ヶ 浦 市	93	44	49				
八 街 市	121	55	66				
印 西 市	31	18	13				
白 井 市	18	11	7				
富 里 市	55	28	27				
南 房 総 市	27	13	14				
匝 瑳 市	30	15	15				
香 取 市	42	21	21				
山 武 市	78	30	48				
い す み 市	46	21	25				
大 網 白 里 市	83	42	41				

第10表 市区町村別県内からの転入(令和2年1月～令和2年12月)(つづき)

花 見 川 区			(単位：人)				
元の市区町村	総 数	男	女	元の市区町村	総 数	男	女
千 葉 市	1,867	1,007	860	印 旛 郡	11	5	6
中 央 区	449	237	212	酒 々 井 町	9	4	5
花 見 川 区	0	0	0	栄 町	2	1	1
稲 毛 区	622	334	288	香 取 郡	3	1	2
若 葉 区	249	147	102	神 崎 町	2	1	1
緑 区	117	63	54	多 古 町	1	0	1
美 浜 区	430	226	204	東 庄 町	0	0	0
銚 子 市	16	9	7	山 武 郡	15	5	10
市 川 市	322	172	150	九 十 九 里 町	9	3	6
船 橋 市	671	340	331	芝 山 町	0	0	0
館 山 市	26	13	13	横 芝 光 町	6	2	4
木 更 津 市	52	28	24	長 生 郡	29	14	15
松 戸 市	142	73	69	一 宮 町	7	6	1
野 田 市	14	5	9	睦 沢 町	2	2	0
茂 原 市	48	26	22	長 生 村	8	3	5
成 田 市	69	36	33	白 子 町	7	2	5
佐 倉 市	141	63	78	長 柄 町	3	0	3
東 金 市	35	14	21	長 南 町	2	1	1
旭 市	18	7	11	夷 隅 郡	4	0	4
習 志 野 市	496	246	250	大 多 喜 町	4	0	4
柏 市	66	34	32	御 宿 町	0	0	0
勝 浦 市	5	2	3	安 房 郡	3	2	1
市 原 市	148	85	63	鋸 南 町	3	2	1
流 山 市	31	17	14				
八 千 代 市	375	197	178				
我 孫 子 市	17	8	9				
鴨 川 市	7	4	3				
鎌 ヶ 谷 市	31	16	15				
君 津 市	29	17	12				
富 津 市	12	6	6				
浦 安 市	99	56	43				
四 街 道 市	93	48	45				
袖 ヶ 浦 市	19	13	6				
八 街 市	58	31	27				
印 西 市	37	16	21				
白 井 市	19	9	10				
富 里 市	29	15	14				
南 房 総 市	10	3	7				
匝 瑳 市	13	7	6				
香 取 市	16	12	4				
山 武 市	27	13	14				
い す み 市	20	10	10				
大 網 白 里 市	28	11	17				

第10表 市区町村別県内からの転入(令和2年1月～令和2年12月)(つづき)

稲 毛 区			(単位:人)				
元の市区町村	総 数	男	女	元の市区町村	総 数	男	女
千 葉 市	2,409	1,275	1,134	<b>印 旆 郡</b>	12	3	9
中 央 区	758	418	340	酒 々 井 町	10	3	7
花 見 川 区	608	313	295	栄 町	2	0	2
稲 毛 区	0	0	0	<b>香 取 郡</b>	6	2	4
若 葉 区	472	249	223	神 崎 町	2	1	1
緑 区	160	85	75	多 古 町	3	1	2
美 浜 区	411	210	201	東 庄 町	1	0	1
銚 子 市	7	4	3	<b>山 武 郡</b>	6	3	3
市 川 市	241	128	113	九 十 九 里 町	4	2	2
船 橋 市	378	201	177	芝 山 町	0	0	0
館 山 市	20	14	6	横 芝 光 町	2	1	1
木 更 津 市	39	23	16	<b>長 生 郡</b>	25	14	11
松 戸 市	102	55	47	一 宮 町	12	8	4
野 田 市	17	12	5	睦 沢 町	2	1	1
茂 原 市	34	16	18	長 生 村	3	1	2
成 田 市	60	36	24	白 子 町	3	3	0
佐 倉 市	99	50	49	長 柄 町	2	1	1
東 金 市	92	56	36	長 南 町	3	0	3
旭 市	14	9	5	<b>夷 隅 郡</b>	9	4	5
習 志 野 市	181	94	87	大 多 喜 町	3	1	2
柏 市	62	40	22	御 宿 町	6	3	3
勝 浦 市	6	4	2	<b>安 房 郡</b>	5	1	4
市 原 市	169	105	64	鋸 南 町	5	1	4
流 山 市	21	13	8				
八 千 代 市	98	55	43				
我 孫 子 市	31	19	12				
鴨 川 市	14	7	7				
鎌 ヶ 谷 市	38	20	18				
君 津 市	29	14	15				
富 津 市	9	3	6				
浦 安 市	42	24	18				
四 街 道 市	208	108	100				
袖 ヶ 浦 市	27	16	11				
八 街 市	57	38	19				
印 西 市	25	12	13				
白 井 市	15	11	4				
富 里 市	15	8	7				
南 房 総 市	13	6	7				
匝 瑳 市	15	10	5				
香 取 市	13	5	8				
山 武 市	29	18	11				
い す み 市	11	5	6				
大 網 白 里 市	33	13	20				

第10表 市区町村別県内からの転入(令和2年1月～令和2年12月)(つづき)

若 葉 区			(単位:人)				
元の市区町村	総 数	男	女	元の市区町村	総 数	男	女
千 葉 市	2,065	1,126	939	<b>印 旛 郡</b>	21	12	9
中 央 区	963	514	449	酒 々 井 町	13	8	5
花 見 川 区	233	143	90	栄 町	8	4	4
稲 毛 区	455	249	206	<b>香 取 郡</b>	6	3	3
若 葉 区	0	0	0	神 崎 町	1	1	0
緑 区	242	132	110	多 古 町	1	1	0
美 浜 区	172	88	84	東 庄 町	4	1	3
銚 子 市	13	9	4	<b>山 武 郡</b>	30	12	18
市 川 市	125	78	47	九 十 九 里 町	16	6	10
船 橋 市	217	119	98	芝 山 町	2	1	1
館 山 市	16	10	6	横 芝 光 町	12	5	7
木 更 津 市	59	33	26	<b>長 生 郡</b>	43	31	12
松 戸 市	92	60	32	一 宮 町	16	15	1
野 田 市	23	13	10	睦 沢 町	1	0	1
茂 原 市	55	26	29	長 生 村	7	4	3
成 田 市	88	50	38	白 子 町	9	3	6
佐 倉 市	98	51	47	長 柄 町	10	9	1
東 金 市	89	46	43	長 南 町	0	0	0
旭 市	16	8	8	<b>夷 隅 郡</b>	7	4	3
習 志 野 市	100	53	47	大 多 喜 町	4	3	1
柏 市	69	45	24	御 宿 町	3	1	2
勝 浦 市	15	9	6	<b>安 房 郡</b>	1	1	0
市 原 市	240	154	86	鋸 南 町	1	1	0
流 山 市	14	9	5				
八 千 代 市	104	57	47				
我 孫 子 市	22	15	7				
鴨 川 市	11	5	6				
鎌 ヶ 谷 市	34	21	13				
君 津 市	32	18	14				
富 津 市	13	7	6				
浦 安 市	38	20	18				
四 街 道 市	273	153	120				
袖 ヶ 浦 市	37	19	18				
八 街 市	160	96	64				
印 西 市	25	14	11				
白 井 市	11	9	2				
富 里 市	52	25	27				
南 房 総 市	9	5	4				
匝 瑳 市	8	3	5				
香 取 市	23	12	11				
山 武 市	32	21	11				
い す み 市	19	7	12				
大 網 白 里 市	32	15	17				

第10表 市区町村別県内からの転入(令和2年1月～令和2年12月)(つづき)

緑 区			(単位:人)				
元の市区町村	総数	男	女	元の市区町村	総数	男	女
千葉市	1,377	706	671	印旛郡	14	8	6
中央区	758	399	359	酒々井町	13	7	6
花見川区	129	66	63	栄町	1	1	0
稲毛区	154	74	80	香取郡	2	1	1
若葉区	229	115	114	神崎町	0	0	0
緑区	0	0	0	多古町	1	0	1
美浜区	107	52	55	東庄町	1	1	0
銚子市	4	2	2	山武郡	27	12	15
市川市	84	33	51	九十九里町	21	9	12
船橋市	178	88	90	芝山町	2	2	0
館山市	14	9	5	横芝光町	4	1	3
木更津市	41	26	15	長生郡	69	35	34
松戸市	61	27	34	一宮町	16	8	8
野田市	5	3	2	睦沢町	6	4	2
茂原市	171	82	89	長生村	19	11	8
成田市	47	23	24	白子町	6	2	4
佐倉市	41	25	16	長柄町	13	6	7
東金市	113	57	56	長南町	9	4	5
旭市	24	13	11	夷隅郡	9	4	5
習志野市	54	30	24	大多喜町	7	3	4
柏市	39	21	18	御宿町	2	1	1
勝浦市	10	4	6	安房郡	3	2	1
市原市	616	330	286	鋸南町	3	2	1
流山市	24	12	12				
八千代市	62	30	32				
我孫子市	8	4	4				
鴨川市	17	11	6				
鎌ヶ谷市	22	11	11				
君津市	28	11	17				
富津市	8	5	3				
浦安市	32	17	15				
四街道市	60	36	24				
袖ヶ浦市	36	15	21				
八街市	40	22	18				
印西市	22	9	13				
白井市	6	3	3				
富里市	12	9	3				
南房総市	11	7	4				
匝瑳市	14	8	6				
香取市	16	6	10				
山武市	30	16	14				
いすみ市	29	16	13				
大網白里市	141	62	79				



第10表 市区町村別県内からの転入(令和2年1月～令和2年12月)(つづき)

美 浜 区			(単位：人)				
元の市区町村	総 数	男	女	元の市区町村	総 数	男	女
千 葉 市	1,562	785	777	<b>印 旆 郡</b>	10	6	4
中 央 区	440	212	228	酒 々 井 町	7	5	2
花 見 川 区	476	241	235	栄 町	3	1	2
稲 毛 区	381	199	182	<b>香 取 郡</b>	1	0	1
若 葉 区	139	67	72	神 崎 町	0	0	0
緑 区	126	66	60	多 古 町	1	0	1
美 浜 区	0	0	0	東 庄 町	0	0	0
銚 子 市	10	6	4	<b>山 武 郡</b>	8	5	3
市 川 市	296	147	149	九 十 九 里 町	4	2	2
船 橋 市	359	182	177	芝 山 町	2	2	0
館 山 市	11	6	5	横 芝 光 町	2	1	1
木 更 津 市	41	20	21	<b>長 生 郡</b>	10	6	4
松 戸 市	77	43	34	一 宮 町	3	3	0
野 田 市	6	3	3	睦 沢 町	1	1	0
茂 原 市	26	11	15	長 生 村	2	1	1
成 田 市	29	12	17	白 子 町	1	0	1
佐 倉 市	34	14	20	長 柄 町	1	0	1
東 金 市	38	22	16	長 南 町	2	1	1
旭 市	2	1	1	<b>夷 隅 郡</b>	5	1	4
習 志 野 市	136	57	79	大 多 喜 町	0	0	0
柏 市	44	27	17	御 宿 町	5	1	4
勝 浦 市	2	0	2	<b>安 房 郡</b>	3	2	1
市 原 市	126	71	55	鋸 南 町	3	2	1
流 山 市	26	16	10				
八 千 代 市	68	27	41				
我 孫 子 市	15	10	5				
鴨 川 市	3	1	2				
鎌 ヶ 谷 市	24	11	13				
君 津 市	24	14	10				
富 津 市	6	4	2				
浦 安 市	273	135	138				
四 街 道 市	35	14	21				
袖 ヶ 浦 市	10	4	6				
八 街 市	16	6	10				
印 西 市	6	6	0				
白 井 市	13	7	6				
富 里 市	25	16	9				
南 房 総 市	4	2	2				
匝 瑳 市	6	5	1				
香 取 市	9	5	4				
山 武 市	15	7	8				
い す み 市	13	9	4				
大 網 白 里 市	19	11	8				

第10表 市区町村別県内からの転入(令和2年1月～令和2年12月)(つづき)

銚子市			(単位:人)				
元の市区町村	総数	男	女	元の市区町村	総数	男	女
千葉市	49	32	17	印旛郡	6	2	4
中央区	15	8	7	酒々井町	6	2	4
花見川区	7	6	1	栄町	0	0	0
稲毛区	9	6	3	香取郡	29	17	12
若葉区	13	10	3	神崎町	4	2	2
緑区	3	1	2	多古町	7	7	0
美浜区	2	1	1	東庄町	18	8	10
銚子市	0	0	0	山武郡	5	2	3
市川市	28	20	8	九十九里町	0	0	0
船橋市	30	20	10	芝山町	0	0	0
館山市	2	0	2	横芝光町	5	2	3
木更津市	6	4	2	長生郡	1	0	1
松戸市	10	8	2	一宮町	1	0	1
野田市	3	0	3	睦沢町	0	0	0
茂原市	3	3	0	長生村	0	0	0
成田市	24	13	11	白子町	0	0	0
佐倉市	5	4	1	長柄町	0	0	0
東金市	6	2	4	長南町	0	0	0
旭市	76	33	43	夷隅郡	0	0	0
習志野市	10	6	4	大多喜町	0	0	0
柏市	5	3	2	御宿町	0	0	0
勝浦市	3	2	1	安房郡	3	1	2
市原市	9	2	7	鋸南町	3	1	2
流山市	0	0	0				
八千代市	9	5	4				
我孫子市	5	5	0				
鴨川市	1	1	0				
鎌ヶ谷市	3	2	1				
君津市	3	3	0				
富津市	6	4	2				
浦安市	4	1	3				
四街道市	2	1	1				
袖ヶ浦市	3	2	1				
八街市	9	6	3				
印西市	5	5	0				
白井市	0	0	0				
富里市	11	10	1				
南房総市	1	0	1				
匝瑳市	19	12	7				
香取市	33	26	7				
山武市	4	2	2				
いすみ市	0	0	0				
大網白里市	2	2	0				

第10表 市区町村別県内からの転入(令和2年1月～令和2年12月) (つづき)

市 川 市			(単位：人)				
元の市区町村	総 数	男	女	元の市区町村	総 数	男	女
千 葉 市	1,359	664	695	印 旛 郡	35	17	18
中 央 区	343	164	179	酒 々 井 町	28	14	14
花 見 川 区	307	153	154	栄 町	7	3	4
稲 毛 区	228	110	118	香 取 郡	10	3	7
若 葉 区	181	103	78	神 崎 町	3	0	3
緑 区	149	68	81	多 古 町	3	2	1
美 浜 区	151	66	85	東 庄 町	4	1	3
銚 子 市	27	11	16	山 武 郡	25	12	13
市 川 市	0	0	0	九 十 九 里 町	8	6	2
船 橋 市	2,095	1,112	983	芝 山 町	8	2	6
館 山 市	24	13	11	横 芝 光 町	9	4	5
木 更 津 市	70	41	29	長 生 郡	33	16	17
松 戸 市	705	374	331	一 宮 町	7	3	4
野 田 市	43	24	19	睦 沢 町	5	3	2
茂 原 市	52	31	21	長 生 村	11	7	4
成 田 市	146	80	66	白 子 町	4	1	3
佐 倉 市	166	88	78	長 柄 町	3	1	2
東 金 市	79	44	35	長 南 町	3	1	2
旭 市	25	20	5	夷 隅 郡	8	2	6
習 志 野 市	307	152	155	大 多 喜 町	3	0	3
柏 市	258	139	119	御 宿 町	5	2	3
勝 浦 市	20	12	8	安 房 郡	6	2	4
市 原 市	214	121	93	鋸 南 町	6	2	4
流 山 市	93	54	39				
八 千 代 市	238	122	116				
我 孫 子 市	73	35	38				
鴨 川 市	16	7	9				
鎌 ヶ 谷 市	152	83	69				
君 津 市	35	19	16				
富 津 市	21	7	14				
浦 安 市	1,209	639	570				
四 街 道 市	76	32	44				
袖 ヶ 浦 市	29	15	14				
八 街 市	87	43	44				
印 西 市	64	36	28				
白 井 市	32	15	17				
富 里 市	40	23	17				
南 房 総 市	14	7	7				
匝 瑳 市	13	5	8				
香 取 市	43	18	25				
山 武 市	21	12	9				
い す み 市	23	9	14				
大 網 白 里 市	44	24	20				

第10表 市区町村別県内からの転入(令和2年1月～令和2年12月)(つづき)

船 橋 市			(単位：人)				
元の市区町村	総 数	男	女	元の市区町村	総 数	男	女
千 葉 市	2,510	1,251	1,259	印 旆 郡	55	25	30
中 央 区	624	327	297	酒 々 井 町	39	17	22
花 見 川 区	687	341	346	栄 町	16	8	8
稲 毛 区	440	218	222	香 取 郡	19	12	7
若 葉 区	293	152	141	神 崎 町	6	4	2
緑 区	188	97	91	多 古 町	6	3	3
美 浜 区	278	116	162	東 庄 町	7	5	2
銚 子 市	34	18	16	山 武 郡	34	16	18
市 川 市	2,641	1,353	1,288	九 十 九 里 町	13	7	6
船 橋 市	0	0	0	芝 山 町	3	2	1
館 山 市	41	28	13	横 芝 光 町	18	7	11
木 更 津 市	121	67	54	長 生 郡	32	19	13
松 戸 市	785	427	358	一 宮 町	13	8	5
野 田 市	67	33	34	睦 沢 町	1	1	0
茂 原 市	84	42	42	長 生 村	7	4	3
成 田 市	272	149	123	白 子 町	2	2	0
佐 倉 市	286	141	145	長 柄 町	8	4	4
東 金 市	101	59	42	長 南 町	1	0	1
旭 市	43	20	23	夷 隅 郡	14	9	5
習 志 野 市	1,349	690	659	大 多 喜 町	9	5	4
柏 市	428	233	195	御 宿 町	5	4	1
勝 浦 市	25	13	12	安 房 郡	6	2	4
市 原 市	322	174	148	鋸 南 町	6	2	4
流 山 市	106	55	51				
八 千 代 市	742	361	381				
我 孫 子 市	107	62	45				
鴨 川 市	25	10	15				
鎌 ヶ 谷 市	654	331	323				
君 津 市	53	28	25				
富 津 市	30	16	14				
浦 安 市	510	265	245				
四 街 道 市	148	70	78				
袖 ヶ 浦 市	47	25	22				
八 街 市	84	45	39				
印 西 市	133	70	63				
白 井 市	206	115	91				
富 里 市	80	47	33				
南 房 総 市	20	9	11				
匝 瑳 市	18	12	6				
香 取 市	54	29	25				
山 武 市	50	30	20				
い す み 市	38	17	21				
大 網 白 里 市	57	29	28				

第10表 市区町村別県内からの転入(令和2年1月～令和2年12月) (つづき)

館 山 市			(単位：人)				
元の市区町村	総 数	男	女	元の市区町村	総 数	男	女
千 葉 市	70	40	30	印 旆 郡	0	0	0
中 央 区	28	16	12	酒 々 井 町	0	0	0
花 見 川 区	8	4	4	栄 町	0	0	0
稲 毛 区	10	6	4	香 取 郡	1	0	1
若 葉 区	10	8	2	神 崎 町	0	0	0
緑 区	10	5	5	多 古 町	0	0	0
美 浜 区	4	1	3	東 庄 町	1	0	1
銚 子 市	5	2	3	山 武 郡	1	1	0
市 川 市	32	23	9	九 十 九 里 町	1	1	0
船 橋 市	35	22	13	芝 山 町	0	0	0
館 山 市	0	0	0	横 芝 光 町	0	0	0
木 更 津 市	45	28	17	長 生 郡	4	2	2
松 戸 市	17	11	6	一 宮 町	1	1	0
野 田 市	8	5	3	睦 沢 町	1	1	0
茂 原 市	9	8	1	長 生 村	1	0	1
成 田 市	12	8	4	白 子 町	0	0	0
佐 倉 市	2	2	0	長 柄 町	0	0	0
東 金 市	15	9	6	長 南 町	1	0	1
旭 市	2	1	1	夷 隅 郡	3	1	2
習 志 野 市	10	4	6	大 多 喜 町	1	0	1
柏 市	31	21	10	御 宿 町	2	1	1
勝 浦 市	6	4	2	安 房 郡	23	10	13
市 原 市	36	24	12	鋸 南 町	23	10	13
流 山 市	8	5	3				
八 千 代 市	9	7	2				
我 孫 子 市	4	1	3				
鴨 川 市	54	26	28				
鎌 ヶ 谷 市	12	8	4				
君 津 市	31	20	11				
富 津 市	17	13	4				
浦 安 市	8	6	2				
四 街 道 市	10	4	6				
袖 ヶ 浦 市	16	9	7				
八 街 市	7	4	3				
印 西 市	1	1	0				
白 井 市	3	2	1				
富 里 市	1	1	0				
南 房 総 市	197	93	104				
匝 瑳 市	1	1	0				
香 取 市	5	4	1				
山 武 市	3	1	2				
い す み 市	1	1	0				
大 網 白 里 市	5	2	3				

第10表 市区町村別県内からの転入(令和2年1月～令和2年12月) (つづき)

木 更 津 市

(単位：人)

元の市区町村	総数	男	女	元の市区町村	総数	男	女
千 葉 市	347	169	178	印 旆 郡	5	2	3
中 央 区	159	70	89	酒 々 井 町	2	1	1
花 見 川 区	52	29	23	栄 町	3	1	2
稲 毛 区	45	24	21	香 取 郡	5	3	2
若 葉 区	28	16	12	神 崎 町	1	1	0
緑 区	39	18	21	多 古 町	2	2	0
美 浜 区	24	12	12	東 庄 町	2	0	2
銚 子 市	8	4	4	山 武 郡	5	3	2
市 川 市	88	50	38	九 十 九 里 町	2	1	1
船 橋 市	93	53	40	芝 山 町	2	1	1
館 山 市	107	59	48	横 芝 光 町	1	1	0
木 更 津 市	0	0	0	長 生 郡	22	14	8
松 戸 市	41	22	19	一 宮 町	8	7	1
野 田 市	13	9	4	睦 沢 町	5	3	2
茂 原 市	32	23	9	長 生 村	1	0	1
成 田 市	36	19	17	白 子 町	1	1	0
佐 倉 市	11	7	4	長 柄 町	4	2	2
東 金 市	25	15	10	長 南 町	3	1	2
旭 市	6	2	4	夷 隅 郡	5	0	5
習 志 野 市	21	15	6	大 多 喜 町	3	0	3
柏 市	43	30	13	御 宿 町	2	0	2
勝 浦 市	8	6	2	安 房 郡	30	12	18
市 原 市	287	163	124	鋸 南 町	30	12	18
流 山 市	5	3	2				
八 千 代 市	37	19	18				
我 孫 子 市	7	3	4				
鴨 川 市	64	25	39				
鎌 ヶ 谷 市	7	6	1				
君 津 市	805	448	357				
富 津 市	307	158	149				
浦 安 市	28	16	12				
四 街 道 市	13	6	7				
袖 ヶ 浦 市	400	217	183				
八 街 市	13	9	4				
印 西 市	10	3	7				
白 井 市	5	2	3				
富 里 市	17	9	8				
南 房 総 市	33	17	16				
匝 瑳 市	3	2	1				
香 取 市	8	3	5				
山 武 市	6	2	4				
い す み 市	16	9	7				
大 網 白 里 市	15	9	6				

第10表 市区町村別県内からの転入(令和2年1月～令和2年12月)(つづき)

松 戸 市			(単位:人)				
元の市区町村	総 数	男	女	元の市区町村	総 数	男	女
千 葉 市	566	307	259	<b>印 旛 郡</b>	30	19	11
中 央 区	154	79	75	酒 々 井 町	11	9	2
花 見 川 区	94	49	45	栄 町	19	10	9
稲 毛 区	97	63	34	<b>香 取 郡</b>	7	2	5
若 葉 区	80	45	35	神 崎 町	2	1	1
緑 区	67	38	29	多 古 町	4	1	3
美 浜 区	74	33	41	東 庄 町	1	0	1
銚 子 市	21	9	12	<b>山 武 郡</b>	21	11	10
市 川 市	981	503	478	九 十 九 里 町	12	6	6
船 橋 市	862	454	408	芝 山 町	4	1	3
館 山 市	21	14	7	横 芝 光 町	5	4	1
木 更 津 市	36	21	15	<b>長 生 郡</b>	17	12	5
松 戸 市	0	0	0	一 宮 町	7	5	2
野 田 市	158	87	71	睦 沢 町	2	2	0
茂 原 市	30	18	12	長 生 村	3	2	1
成 田 市	80	42	38	白 子 町	2	1	1
佐 倉 市	81	43	38	長 柄 町	2	1	1
東 金 市	71	50	21	長 南 町	1	1	0
旭 市	17	9	8	<b>夷 隅 郡</b>	4	2	2
習 志 野 市	127	70	57	大 多 喜 町	0	0	0
柏 市	1,212	611	601	御 宿 町	4	2	2
勝 浦 市	6	4	2	<b>安 房 郡</b>	0	0	0
市 原 市	94	52	42	鋸 南 町	0	0	0
流 山 市	551	282	269				
八 千 代 市	134	69	65				
我 孫 子 市	233	116	117				
鴨 川 市	17	7	10				
鎌 ヶ 谷 市	414	200	214				
君 津 市	25	16	9				
富 津 市	11	8	3				
浦 安 市	167	81	86				
四 街 道 市	44	21	23				
袖 ヶ 浦 市	21	8	13				
八 街 市	28	13	15				
印 西 市	109	51	58				
白 井 市	104	46	58				
富 里 市	26	18	8				
南 房 総 市	9	3	6				
匝 瑳 市	15	7	8				
香 取 市	19	12	7				
山 武 市	17	8	9				
い す み 市	3	2	1				
大 網 白 里 市	13	8	5				

第10表 市区町村別県内からの転入(令和2年1月～令和2年12月) (つづき)

野 田 市			(単位：人)				
元の市区町村	総 数	男	女	元の市区町村	総 数	男	女
千 葉 市	91	52	39	印 旆 郡	7	3	4
中 央 区	24	11	13	酒 々 井 町	3	2	1
花 見 川 区	23	9	14	栄 町	4	1	3
稲 毛 区	13	8	5	香 取 郡	2	1	1
若 葉 区	17	15	2	神 崎 町	2	1	1
緑 区	11	7	4	多 古 町	0	0	0
美 浜 区	3	2	1	東 庄 町	0	0	0
銚 子 市	4	3	1	山 武 郡	4	1	3
市 川 市	73	43	30	九 十 九 里 町	0	0	0
船 橋 市	60	35	25	芝 山 町	1	1	0
館 山 市	2	2	0	横 芝 光 町	3	0	3
木 更 津 市	19	13	6	長 生 郡	9	1	8
松 戸 市	237	122	115	一 宮 町	8	0	8
野 田 市	0	0	0	睦 沢 町	0	0	0
茂 原 市	9	7	2	長 生 村	0	0	0
成 田 市	25	20	5	白 子 町	1	1	0
佐 倉 市	16	10	6	長 柄 町	0	0	0
東 金 市	13	10	3	長 南 町	0	0	0
旭 市	4	2	2	夷 隅 郡	1	0	1
習 志 野 市	15	8	7	大 多 喜 町	1	0	1
柏 市	373	182	191	御 宿 町	0	0	0
勝 浦 市	3	2	1	安 房 郡	0	0	0
市 原 市	28	15	13	鋸 南 町	0	0	0
流 山 市	332	174	158				
八 千 代 市	37	17	20				
我 孫 子 市	60	30	30				
鴨 川 市	6	3	3				
鎌 ヶ 谷 市	27	15	12				
君 津 市	7	4	3				
富 津 市	4	2	2				
浦 安 市	10	8	2				
四 街 道 市	5	4	1				
袖 ヶ 浦 市	1	1	0				
八 街 市	9	6	3				
印 西 市	13	8	5				
白 井 市	7	3	4				
富 里 市	32	7	25				
南 房 総 市	0	0	0				
匝 瑳 市	2	2	0				
香 取 市	9	6	3				
山 武 市	0	0	0				
い す み 市	5	4	1				
大 網 白 里 市	5	1	4				



第10表 市区町村別県内からの転入(令和2年1月～令和2年12月) (つづき)

茂 原 市			(単位：人)				
元の市区町村	総 数	男	女	元の市区町村	総 数	男	女
千 葉 市	264	134	130	<b>印 旆 郡</b>	7	2	5
中 央 区	82	42	40	酒 々 井 町	4	1	3
花 見 川 区	19	14	5	栄 町	3	1	2
稲 毛 区	24	10	14	<b>香 取 郡</b>	2	1	1
若 葉 区	21	13	8	神 崎 町	0	0	0
緑 区	101	46	55	多 古 町	2	1	1
美 浜 区	17	9	8	東 庄 町	0	0	0
銚 子 市	3	3	0	<b>山 武 郡</b>	23	8	15
市 川 市	35	18	17	九 十 九 里 町	19	8	11
船 橋 市	68	41	27	芝 山 町	0	0	0
館 山 市	6	3	3	横 芝 光 町	4	0	4
木 更 津 市	28	17	11	<b>長 生 郡</b>	367	175	192
松 戸 市	33	22	11	一 宮 町	59	27	32
野 田 市	2	0	2	睦 沢 町	46	24	22
茂 原 市	0	0	0	長 生 村	116	52	64
成 田 市	35	20	15	白 子 町	68	43	25
佐 倉 市	17	8	9	長 柄 町	37	15	22
東 金 市	75	41	34	長 南 町	41	14	27
旭 市	9	7	2	<b>夷 隅 郡</b>	67	31	36
習 志 野 市	20	10	10	大 多 喜 町	56	26	30
柏 市	26	14	12	御 宿 町	11	5	6
勝 浦 市	37	19	18	<b>安 房 郡</b>	3	2	1
市 原 市	123	73	50	鋸 南 町	3	2	1
流 山 市	15	9	6				
八 千 代 市	23	14	9				
我 孫 子 市	3	1	2				
鴨 川 市	18	6	12				
鎌 ヶ 谷 市	1	1	0				
君 津 市	8	4	4				
富 津 市	5	3	2				
浦 安 市	12	5	7				
四 街 道 市	19	10	9				
袖 ヶ 浦 市	11	5	6				
八 街 市	13	6	7				
印 西 市	4	2	2				
白 井 市	5	3	2				
富 里 市	10	6	4				
南 房 総 市	4	2	2				
匝 瑳 市	3	2	1				
香 取 市	4	2	2				
山 武 市	15	8	7				
い す み 市	131	72	59				
大 網 白 里 市	107	43	64				

第10表 市区町村別県内からの転入(令和2年1月～令和2年12月)(つづき)

成 田 市			(単位：人)				
元の市区町村	総 数	男	女	元の市区町村	総 数	男	女
千 葉 市	361	183	178	<b>印 旛 郡</b>	134	57	77
中 央 区	80	45	35	酒 々 井 町	65	29	36
花 見 川 区	72	36	36	栄 町	69	28	41
稲 毛 区	45	22	23	<b>香 取 郡</b>	97	51	46
若 葉 区	79	39	40	神 崎 町	33	21	12
緑 区	49	23	26	多 古 町	47	23	24
美 浜 区	36	18	18	東 庄 町	17	7	10
銚 子 市	33	15	18	<b>山 武 郡</b>	95	43	52
市 川 市	92	38	54	九 十 九 里 町	12	5	7
船 橋 市	163	91	72	芝 山 町	54	26	28
館 山 市	11	8	3	横 芝 光 町	29	12	17
木 更 津 市	24	13	11	<b>長 生 郡</b>	18	9	9
松 戸 市	73	41	32	一 宮 町	13	6	7
野 田 市	12	10	2	睦 沢 町	1	0	1
茂 原 市	37	10	27	長 生 村	2	2	0
成 田 市	0	0	0	白 子 町	1	0	1
佐 倉 市	144	71	73	長 柄 町	1	1	0
東 金 市	51	24	27	長 南 町	0	0	0
旭 市	50	19	31	<b>夷 隅 郡</b>	3	2	1
習 志 野 市	60	34	26	大 多 喜 町	2	1	1
柏 市	90	49	41	御 宿 町	1	1	0
勝 浦 市	5	3	2	<b>安 房 郡</b>	2	1	1
市 原 市	72	38	34	鋸 南 町	2	1	1
流 山 市	21	12	9				
八 千 代 市	187	45	142				
我 孫 子 市	43	26	17				
鴨 川 市	12	7	5				
鎌 ヶ 谷 市	42	25	17				
君 津 市	9	6	3				
富 津 市	11	6	5				
浦 安 市	57	30	27				
四 街 道 市	57	29	28				
袖 ヶ 浦 市	8	4	4				
八 街 市	109	56	53				
印 西 市	104	49	55				
白 井 市	15	5	10				
富 里 市	462	233	229				
南 房 総 市	6	3	3				
匝 瑳 市	31	13	18				
香 取 市	208	103	105				
山 武 市	42	16	26				
い す み 市	6	1	5				
大 網 白 里 市	23	10	13				

第10表 市区町村別県内からの転入(令和2年1月～令和2年12月) (つづき)

佐 倉 市			(単位：人)				
元の市区町村	総 数	男	女	元の市区町村	総 数	男	女
千 葉 市	450	240	210	<b>印 旛 郡</b>	69	41	28
中 央 区	81	48	33	酒 々 井 町	59	34	25
花 見 川 区	137	73	64	栄 町	10	7	3
稲 毛 区	73	38	35	<b>香 取 郡</b>	15	6	9
若 葉 区	85	42	43	神 崎 町	1	1	0
緑 区	35	19	16	多 古 町	7	1	6
美 浜 区	39	20	19	東 庄 町	7	4	3
銚 子 市	11	6	5	<b>山 武 郡</b>	24	11	13
市 川 市	132	57	75	九 十 九 里 町	5	1	4
船 橋 市	203	97	106	芝 山 町	11	7	4
館 山 市	16	8	8	横 芝 光 町	8	3	5
木 更 津 市	18	8	10	<b>長 生 郡</b>	14	11	3
松 戸 市	74	37	37	一 宮 町	10	8	2
野 田 市	10	4	6	睦 沢 町	2	1	1
茂 原 市	19	12	7	長 生 村	1	1	0
成 田 市	219	108	111	白 子 町	0	0	0
佐 倉 市	0	0	0	長 柄 町	1	1	0
東 金 市	44	26	18	長 南 町	0	0	0
旭 市	24	12	12	<b>夷 隅 郡</b>	2	0	2
習 志 野 市	115	50	65	大 多 喜 町	2	0	2
柏 市	37	19	18	御 宿 町	0	0	0
勝 浦 市	2	2	0	<b>安 房 郡</b>	2	1	1
市 原 市	40	21	19	鋸 南 町	2	1	1
流 山 市	8	2	6				
八 千 代 市	429	219	210				
我 孫 子 市	23	13	10				
鴨 川 市	11	5	6				
鎌 ヶ 谷 市	26	12	14				
君 津 市	10	3	7				
富 津 市	3	3	0				
浦 安 市	24	8	16				
四 街 道 市	170	98	72				
袖 ヶ 浦 市	11	6	5				
八 街 市	144	73	71				
印 西 市	95	43	52				
白 井 市	27	15	12				
富 里 市	106	60	46				
南 房 総 市	2	1	1				
匝 瑳 市	15	8	7				
香 取 市	29	18	11				
山 武 市	51	22	29				
い す み 市	5	2	3				
大 網 白 里 市	12	5	7				

第10表 市区町村別県内からの転入(令和2年1月～令和2年12月) (つづき)

東 金 市			(単位：人)				
元の市区町村	総 数	男	女	元の市区町村	総 数	男	女
千 葉 市	271	154	117	<b>印 旛 郡</b>	10	3	7
中 央 区	78	44	34	酒 々 井 町	5	1	4
花 見 川 区	39	21	18	栄 町	5	2	3
稲 毛 区	25	19	6	<b>香 取 郡</b>	16	9	7
若 葉 区	59	32	27	神 崎 町	2	0	2
緑 区	60	34	26	多 古 町	10	6	4
美 浜 区	10	4	6	東 庄 町	4	3	1
銚 子 市	14	6	8	<b>山 武 郡</b>	149	83	66
市 川 市	53	29	24	九 十 九 里 町	94	60	34
船 橋 市	59	37	22	芝 山 町	3	1	2
館 山 市	5	5	0	横 芝 光 町	52	22	30
木 更 津 市	13	8	5	<b>長 生 郡</b>	26	17	9
松 戸 市	42	30	12	一 宮 町	3	2	1
野 田 市	8	6	2	睦 沢 町	2	1	1
茂 原 市	51	26	25	長 生 村	7	6	1
成 田 市	33	21	12	白 子 町	4	3	1
佐 倉 市	25	17	8	長 柄 町	8	3	5
東 金 市	0	0	0	長 南 町	2	2	0
旭 市	22	13	9	<b>夷 隅 郡</b>	13	8	5
習 志 野 市	23	20	3	大 多 喜 町	10	5	5
柏 市	33	22	11	御 宿 町	3	3	0
勝 浦 市	3	3	0	<b>安 房 郡</b>	1	0	1
市 原 市	44	26	18	鋸 南 町	1	0	1
流 山 市	8	5	3				
八 千 代 市	14	8	6				
我 孫 子 市	7	2	5				
鴨 川 市	6	2	4				
鎌 ヶ 谷 市	7	3	4				
君 津 市	8	6	2				
富 津 市	1	1	0				
浦 安 市	6	3	3				
四 街 道 市	19	10	9				
袖 ヶ 浦 市	5	3	2				
八 街 市	108	58	50				
印 西 市	8	6	2				
白 井 市	7	4	3				
富 里 市	22	15	7				
南 房 総 市	3	2	1				
匝 瑳 市	13	5	8				
香 取 市	12	10	2				
山 武 市	185	91	94				
い す み 市	10	5	5				
大 網 白 里 市	93	51	42				

第10表 市区町村別県内からの転入(令和2年1月～令和2年12月)(つづき)

旭 市				(単位:人)			
元の市区町村	総 数	男	女	元の市区町村	総 数	男	女
千 葉 市	102	58	44	<b>印 旆 郡</b>	7	2	5
中 央 区	32	19	13	酒 々 井 町	2	0	2
花 見 川 区	19	10	9	栄 町	5	2	3
稲 毛 区	10	5	5	<b>香 取 郡</b>	38	16	22
若 葉 区	12	9	3	神 崎 町	5	2	3
緑 区	23	12	11	多 古 町	10	3	7
美 浜 区	6	3	3	東 庄 町	23	11	12
銚 子 市	141	56	85	<b>山 武 郡</b>	29	13	16
市 川 市	19	10	9	九 十 九 里 町	3	2	1
船 橋 市	42	24	18	芝 山 町	4	1	3
館 山 市	5	3	2	横 芝 光 町	22	10	12
木 更 津 市	7	4	3	<b>長 生 郡</b>	1	1	0
松 戸 市	12	7	5	一 宮 町	0	0	0
野 田 市	3	2	1	睦 沢 町	0	0	0
茂 原 市	7	5	2	長 生 村	0	0	0
成 田 市	68	40	28	白 子 町	0	0	0
佐 倉 市	10	7	3	長 柄 町	1	1	0
東 金 市	17	7	10	長 南 町	0	0	0
旭 市	0	0	0	<b>夷 隅 郡</b>	7	7	0
習 志 野 市	10	5	5	大 多 喜 町	0	0	0
柏 市	19	11	8	御 宿 町	7	7	0
勝 浦 市	1	1	0	<b>安 房 郡</b>	0	0	0
市 原 市	21	15	6	鋸 南 町	0	0	0
流 山 市	1	1	0				
八 千 代 市	16	7	9				
我 孫 子 市	2	0	2				
鴨 川 市	2	1	1				
鎌 ヶ 谷 市	10	6	4				
君 津 市	4	4	0				
富 津 市	1	1	0				
浦 安 市	5	3	2				
四 街 道 市	4	3	1				
袖 ヶ 浦 市	5	3	2				
八 街 市	30	19	11				
印 西 市	3	0	3				
白 井 市	0	0	0				
富 里 市	26	15	11				
南 房 総 市	1	0	1				
匝 瑳 市	108	54	54				
香 取 市	71	37	34				
山 武 市	22	14	8				
い す み 市	3	2	1				
大 網 白 里 市	2	1	1				

第10表 市区町村別県内からの転入(令和2年1月～令和2年12月)(つづき)

習 志 野 市

(単位：人)

元の市区町村	総 数	男	女	元の市区町村	総 数	男	女
千 葉 市	1,262	655	607	印 旆 郡	20	7	13
中 央 区	218	110	108	酒 々 井 町	16	6	10
花 見 川 区	522	257	265	栄 町	4	1	3
稲 毛 区	173	95	78	香 取 郡	8	6	2
若 葉 区	111	64	47	神 崎 町	1	1	0
緑 区	63	33	30	多 古 町	3	2	1
美 浜 区	175	96	79	東 庄 町	4	3	1
銚 子 市	23	7	16	山 武 郡	10	4	6
市 川 市	476	238	238	九 十 九 里 町	4	2	2
船 橋 市	1,573	846	727	芝 山 町	1	1	0
館 山 市	15	7	8	横 芝 光 町	5	1	4
木 更 津 市	41	23	18	長 生 郡	14	9	5
松 戸 市	174	94	80	一 宮 町	5	3	2
野 田 市	18	10	8	睦 沢 町	0	0	0
茂 原 市	31	16	15	長 生 村	5	3	2
成 田 市	117	64	53	白 子 町	2	1	1
佐 倉 市	126	62	64	長 柄 町	2	2	0
東 金 市	34	24	10	長 南 町	0	0	0
旭 市	12	9	3	夷 隅 郡	2	2	0
習 志 野 市	0	0	0	大 多 喜 町	1	1	0
柏 市	77	44	33	御 宿 町	1	1	0
勝 浦 市	13	7	6	安 房 郡	5	3	2
市 原 市	116	62	54	鋸 南 町	5	3	2
流 山 市	41	18	23				
八 千 代 市	286	147	139				
我 孫 子 市	20	12	8				
鴨 川 市	17	10	7				
鎌 ヶ 谷 市	60	27	33				
君 津 市	13	8	5				
富 津 市	6	3	3				
浦 安 市	130	64	66				
四 街 道 市	42	19	23				
袖 ヶ 浦 市	8	3	5				
八 街 市	23	9	14				
印 西 市	22	12	10				
白 井 市	8	5	3				
富 里 市	24	8	16				
南 房 総 市	10	4	6				
匝 瑳 市	4	2	2				
香 取 市	14	6	8				
山 武 市	21	12	9				
い す み 市	9	5	4				
大 網 白 里 市	21	10	11				

第10表 市区町村別県内からの転入(令和2年1月～令和2年12月) (つづき)

柏 市			(単位：人)				
元の市区町村	総 数	男	女	元の市区町村	総 数	男	女
千 葉 市	433	246	187	<b>印 旛 郡</b>	34	18	16
中 央 区	132	78	54	酒 々 井 町	7	4	3
花 見 川 区	79	39	40	栄 町	27	14	13
稲 毛 区	83	50	33	<b>香 取 郡</b>	9	6	3
若 葉 区	52	29	23	神 崎 町	2	2	0
緑 区	38	22	16	多 古 町	5	3	2
美 浜 区	49	28	21	東 庄 町	2	1	1
銚 子 市	21	13	8	<b>山 武 郡</b>	3	3	0
市 川 市	441	230	211	九 十 九 里 町	1	1	0
船 橋 市	525	283	242	芝 山 町	1	1	0
館 山 市	30	20	10	横 芝 光 町	1	1	0
木 更 津 市	35	21	14	<b>長 生 郡</b>	18	12	6
松 戸 市	2,015	1,027	988	一 宮 町	4	2	2
野 田 市	479	241	238	睦 沢 町	0	0	0
茂 原 市	22	14	8	長 生 村	1	1	0
成 田 市	105	56	49	白 子 町	4	4	0
佐 倉 市	62	28	34	長 柄 町	7	4	3
東 金 市	54	34	20	長 南 町	2	1	1
旭 市	19	15	4	<b>夷 隅 郡</b>	1	1	0
習 志 野 市	131	72	59	大 多 喜 町	1	1	0
柏 市	0	0	0	御 宿 町	0	0	0
勝 浦 市	3	1	2	<b>安 房 郡</b>	1	0	1
市 原 市	81	45	36	鋸 南 町	1	0	1
流 山 市	1,296	641	655				
八 千 代 市	134	71	63				
我 孫 子 市	687	359	328				
鴨 川 市	21	12	9				
鎌 ヶ 谷 市	294	151	143				
君 津 市	24	14	10				
富 津 市	10	5	5				
浦 安 市	100	43	57				
四 街 道 市	33	15	18				
袖 ヶ 浦 市	11	10	1				
八 街 市	29	10	19				
印 西 市	116	62	54				
白 井 市	121	67	54				
富 里 市	34	20	14				
南 房 総 市	8	2	6				
匝 瑳 市	6	3	3				
香 取 市	17	8	9				
山 武 市	9	7	2				
い す み 市	3	0	3				
大 網 白 里 市	6	3	3				

第10表 市区町村別県内からの転入(令和2年1月～令和2年12月) (つづき)

勝 浦 市			(単位：人)				
元の市区町村	総 数	男	女	元の市区町村	総 数	男	女
千 葉 市	27	14	13	印 旆 郡	0	0	0
中 央 区	3	3	0	酒 々 井 町	0	0	0
花 見 川 区	10	7	3	栄 町	0	0	0
稲 毛 区	3	2	1	香 取 郡	0	0	0
若 葉 区	6	1	5	神 崎 町	0	0	0
緑 区	3	1	2	多 古 町	0	0	0
美 浜 区	2	0	2	東 庄 町	0	0	0
銚 子 市	1	1	0	山 武 郡	1	1	0
市 川 市	4	1	3	九 十 九 里 町	0	0	0
船 橋 市	16	7	9	芝 山 町	0	0	0
館 山 市	2	1	1	横 芝 光 町	1	1	0
木 更 津 市	7	4	3	長 生 郡	2	2	0
松 戸 市	6	1	5	一 宮 町	0	0	0
野 田 市	6	3	3	睦 沢 町	0	0	0
茂 原 市	10	5	5	長 生 村	1	1	0
成 田 市	6	5	1	白 子 町	0	0	0
佐 倉 市	4	2	2	長 柄 町	0	0	0
東 金 市	2	2	0	長 南 町	1	1	0
旭 市	0	0	0	夷 隅 郡	19	7	12
習 志 野 市	0	0	0	大 多 喜 町	8	4	4
柏 市	4	2	2	御 宿 町	11	3	8
勝 浦 市	0	0	0	安 房 郡	0	0	0
市 原 市	10	6	4	鋸 南 町	0	0	0
流 山 市	0	0	0				
八 千 代 市	2	2	0				
我 孫 子 市	0	0	0				
鴨 川 市	13	8	5				
鎌 ヶ 谷 市	3	2	1				
君 津 市	1	1	0				
富 津 市	0	0	0				
浦 安 市	4	2	2				
四 街 道 市	2	1	1				
袖 ヶ 浦 市	1	1	0				
八 街 市	1	1	0				
印 西 市	3	1	2				
白 井 市	0	0	0				
富 里 市	2	2	0				
南 房 総 市	7	4	3				
匝 瑳 市	1	1	0				
香 取 市	0	0	0				
山 武 市	0	0	0				
い す み 市	21	12	9				
大 網 白 里 市	1	0	1				



第10表 市区町村別県内からの転入(令和2年1月～令和2年12月) (つづき)

市 原 市			(単位：人)				
元の市区町村	総 数	男	女	元の市区町村	総 数	男	女
千 葉 市	1,436	806	630	<b>印 旛 郡</b>	13	9	4
中 央 区	587	325	262	酒 々 井 町	5	4	1
花 見 川 区	95	53	42	栄 町	8	5	3
稲 毛 区	122	69	53	<b>香 取 郡</b>	9	6	3
若 葉 区	182	111	71	神 崎 町	2	1	1
緑 区	380	207	173	多 古 町	4	3	1
美 浜 区	70	41	29	東 庄 町	3	2	1
銚 子 市	11	7	4	<b>山 武 郡</b>	12	5	7
市 川 市	148	87	61	九 十 九 里 町	10	5	5
船 橋 市	189	109	80	芝 山 町	0	0	0
館 山 市	42	22	20	横 芝 光 町	2	0	2
木 更 津 市	286	155	131	<b>長 生 郡</b>	79	48	31
松 戸 市	78	47	31	一 宮 町	20	14	6
野 田 市	20	13	7	睦 沢 町	1	0	1
茂 原 市	130	73	57	長 生 村	17	11	6
成 田 市	65	45	20	白 子 町	3	2	1
佐 倉 市	60	34	26	長 柄 町	23	14	9
東 金 市	67	40	27	長 南 町	15	7	8
旭 市	23	16	7	<b>夷 隅 郡</b>	20	9	11
習 志 野 市	79	45	34	大 多 喜 町	17	9	8
柏 市	86	52	34	御 宿 町	3	0	3
勝 浦 市	28	12	16	<b>安 房 郡</b>	6	5	1
市 原 市	0	0	0	鋸 南 町	6	5	1
流 山 市	11	6	5				
八 千 代 市	89	56	33				
我 孫 子 市	16	11	5				
鴨 川 市	42	24	18				
鎌 ヶ 谷 市	29	18	11				
君 津 市	164	109	55				
富 津 市	57	35	22				
浦 安 市	38	16	22				
四 街 道 市	54	31	23				
袖 ヶ 浦 市	294	163	131				
八 街 市	67	41	26				
印 西 市	23	13	10				
白 井 市	7	4	3				
富 里 市	35	22	13				
南 房 総 市	21	10	11				
匝 瑳 市	5	2	3				
香 取 市	12	8	4				
山 武 市	24	13	11				
い す み 市	27	13	14				
大 網 白 里 市	50	27	23				

第10表 市区町村別県内からの転入(令和2年1月～令和2年12月) (つづき)

流 山 市			(単位：人)				
元の市区町村	総 数	男	女	元の市区町村	総 数	男	女
千 葉 市	176	85	91	印 旛 郡	14	5	9
中 央 区	44	24	20	酒 々 井 町	3	1	2
花 見 川 区	26	11	15	栄 町	11	4	7
稲 毛 区	42	19	23	香 取 郡	2	1	1
若 葉 区	18	7	11	神 崎 町	0	0	0
緑 区	15	9	6	多 古 町	2	1	1
美 浜 区	31	15	16	東 庄 町	0	0	0
銚 子 市	3	1	2	山 武 郡	7	4	3
市 川 市	274	138	136	九 十 九 里 町	1	1	0
船 橋 市	242	134	108	芝 山 町	1	1	0
館 山 市	7	3	4	横 芝 光 町	5	2	3
木 更 津 市	6	3	3	長 生 郡	3	3	0
松 戸 市	1,000	475	525	一 宮 町	1	1	0
野 田 市	339	170	169	睦 沢 町	0	0	0
茂 原 市	7	5	2	長 生 村	1	1	0
成 田 市	19	9	10	白 子 町	1	1	0
佐 倉 市	26	12	14	長 柄 町	0	0	0
東 金 市	10	8	2	長 南 町	0	0	0
旭 市	5	1	4	夷 隅 郡	1	0	1
習 志 野 市	44	31	13	大 多 喜 町	0	0	0
柏 市	1,271	627	644	御 宿 町	1	0	1
勝 浦 市	2	2	0	安 房 郡	0	0	0
市 原 市	35	20	15	鋸 南 町	0	0	0
流 山 市	0	0	0				
八 千 代 市	51	30	21				
我 孫 子 市	131	59	72				
鴨 川 市	2	1	1				
鎌 ヶ 谷 市	53	28	25				
君 津 市	5	2	3				
富 津 市	11	4	7				
浦 安 市	50	25	25				
四 街 道 市	9	3	6				
袖 ヶ 浦 市	0	0	0				
八 街 市	11	3	8				
印 西 市	26	8	18				
白 井 市	21	14	7				
富 里 市	3	1	2				
南 房 総 市	0	0	0				
匝 瑳 市	3	1	2				
香 取 市	6	3	3				
山 武 市	4	0	4				
い す み 市	5	3	2				
大 網 白 里 市	3	1	2				

第10表 市区町村別県内からの転入(令和2年1月～令和2年12月)(つづき)

八 千 代 市

(単位：人)

元の市区町村	総数	男	女	元の市区町村	総数	男	女
千 葉 市	920	490	430	印 旆 郡	35	14	21
中 央 区	119	61	58	酒 々 井 町	28	10	18
花 見 川 区	453	227	226	栄 町	7	4	3
稲 毛 区	125	72	53	香 取 郡	15	7	8
若 葉 区	73	43	30	神 崎 町	2	2	0
緑 区	70	40	30	多 古 町	8	4	4
美 浜 区	80	47	33	東 庄 町	5	1	4
銚 子 市	8	5	3	山 武 郡	17	6	11
市 川 市	592	300	292	九 十 九 里 町	7	4	3
船 橋 市	1,274	678	596	芝 山 町	6	1	5
館 山 市	10	3	7	横 芝 光 町	4	1	3
木 更 津 市	45	17	28	長 生 郡	11	7	4
松 戸 市	138	66	72	一 宮 町	6	6	0
野 田 市	18	8	10	睦 沢 町	1	0	1
茂 原 市	17	8	9	長 生 村	1	0	1
成 田 市	202	100	102	白 子 町	1	0	1
佐 倉 市	559	268	291	長 柄 町	1	0	1
東 金 市	32	22	10	長 南 町	1	1	0
旭 市	16	8	8	夷 隅 郡	4	2	2
習 志 野 市	443	218	225	大 多 喜 町	3	1	2
柏 市	132	71	61	御 宿 町	1	1	0
勝 浦 市	5	4	1	安 房 郡	1	1	0
市 原 市	75	31	44	鋸 南 町	1	1	0
流 山 市	38	22	16				
八 千 代 市	0	0	0				
我 孫 子 市	38	21	17				
鴨 川 市	5	1	4				
鎌 ヶ 谷 市	108	57	51				
君 津 市	21	9	12				
富 津 市	8	3	5				
浦 安 市	156	75	81				
四 街 道 市	67	29	38				
袖 ヶ 浦 市	25	8	17				
八 街 市	62	38	24				
印 西 市	105	44	61				
白 井 市	78	39	39				
富 里 市	50	24	26				
南 房 総 市	7	5	2				
匝 瑳 市	10	7	3				
香 取 市	24	1	23				
山 武 市	19	16	3				
い す み 市	21	9	12				
大 網 白 里 市	3	3	0				

第10表 市区町村別県内からの転入(令和2年1月～令和2年12月) (つづき)

我孫子市			(単位：人)				
元の市区町村	総数	男	女	元の市区町村	総数	男	女
千葉市	85	49	36	印旛郡	32	19	13
中央区	21	14	7	酒々井町	2	1	1
花見川区	19	10	9	栄町	30	18	12
稲毛区	14	7	7	香取郡	6	2	4
若葉区	7	4	3	神崎町	2	1	1
緑区	9	7	2	多古町	2	0	2
美浜区	15	7	8	東庄町	2	1	1
銚子市	4	2	2	山武郡	3	3	0
市川市	91	48	43	九十九里町	0	0	0
船橋市	92	47	45	芝山町	2	2	0
館山市	5	3	2	横芝光町	1	1	0
木更津市	7	4	3	長生郡	5	3	2
松戸市	308	155	153	一宮町	4	3	1
野田市	63	32	31	睦沢町	0	0	0
茂原市	6	4	2	長生村	0	0	0
成田市	53	27	26	白子町	0	0	0
佐倉市	28	14	14	長柄町	0	0	0
東金市	12	6	6	長南町	1	0	1
旭市	6	2	4	夷隅郡	0	0	0
習志野市	24	13	11	大多喜町	0	0	0
柏市	593	299	294	御宿町	0	0	0
勝浦市	1	0	1	安房郡	0	0	0
市原市	21	12	9	鋸南町	0	0	0
流山市	108	59	49				
八千代市	27	16	11				
我孫子市	0	0	0				
鴨川市	3	2	1				
鎌ヶ谷市	29	20	9				
君津市	2	0	2				
富津市	3	2	1				
浦安市	13	8	5				
四街道市	11	1	10				
袖ヶ浦市	0	0	0				
八街市	10	4	6				
印西市	137	67	70				
白井市	29	17	12				
富里市	17	5	12				
南房総市	2	2	0				
匝瑳市	1	1	0				
香取市	10	8	2				
山武市	3	3	0				
いすみ市	0	0	0				
大網白里市	0	0	0				

第10表 市区町村別県内からの転入(令和2年1月～令和2年12月) (つづき)

鴨 川 市			(単位：人)				
元の市区町村	総 数	男	女	元の市区町村	総 数	男	女
千 葉 市	69	29	40	<b>印 旛 郡</b>	3	1	2
中 央 区	28	11	17	酒 々 井 町	1	0	1
花 見 川 区	8	4	4	栄 町	2	1	1
稲 毛 区	11	7	4	<b>香 取 郡</b>	1	0	1
若 葉 区	7	1	6	神 崎 町	0	0	0
緑 区	7	3	4	多 古 町	1	0	1
美 浜 区	8	3	5	東 庄 町	0	0	0
銚 子 市	2	0	2	<b>山 武 郡</b>	7	2	5
市 川 市	23	11	12	九 十 九 里 町	1	0	1
船 橋 市	22	10	12	芝 山 町	0	0	0
館 山 市	44	21	23	横 芝 光 町	6	2	4
木 更 津 市	24	9	15	<b>長 生 郡</b>	6	3	3
松 戸 市	14	6	8	一 宮 町	2	0	2
野 田 市	1	1	0	睦 沢 町	0	0	0
茂 原 市	18	9	9	長 生 村	1	1	0
成 田 市	15	7	8	白 子 町	1	1	0
佐 倉 市	10	3	7	長 柄 町	1	1	0
東 金 市	11	2	9	長 南 町	1	0	1
旭 市	2	1	1	<b>夷 隅 郡</b>	7	3	4
習 志 野 市	2	1	1	大 多 喜 町	3	2	1
柏 市	11	3	8	御 宿 町	4	1	3
勝 浦 市	28	12	16	<b>安 房 郡</b>	7	4	3
市 原 市	26	14	12	鋸 南 町	7	4	3
流 山 市	2	1	1				
八 千 代 市	10	6	4				
我 孫 子 市	1	1	0				
鴨 川 市	0	0	0				
鎌 ヶ 谷 市	3	2	1				
君 津 市	27	14	13				
富 津 市	14	11	3				
浦 安 市	4	2	2				
四 街 道 市	3	0	3				
袖 ヶ 浦 市	4	0	4				
八 街 市	2	1	1				
印 西 市	1	0	1				
白 井 市	2	1	1				
富 里 市	2	1	1				
南 房 総 市	32	15	17				
匝 瑳 市	2	1	1				
香 取 市	1	0	1				
山 武 市	1	0	1				
い す み 市	7	4	3				
大 網 白 里 市	7	3	4				

第10表 市区町村別県内からの転入(令和2年1月～令和2年12月) (つづき)

鎌 ヶ 谷 市

(単位：人)

元の市区町村	総 数	男	女	元の市区町村	総 数	男	女
千 葉 市	218	109	109	印 旆 郡	6	5	1
中 央 区	56	24	32	酒 々 井 町	6	5	1
花 見 川 区	59	33	26	栄 町	0	0	0
稲 毛 区	37	17	20	香 取 郡	2	0	2
若 葉 区	32	17	15	神 崎 町	0	0	0
緑 区	18	9	9	多 古 町	2	0	2
美 浜 区	16	9	7	東 庄 町	0	0	0
銚 子 市	4	2	2	山 武 郡	3	1	2
市 川 市	247	141	106	九 十 九 里 町	2	1	1
船 橋 市	713	356	357	芝 山 町	0	0	0
館 山 市	5	4	1	横 芝 光 町	1	0	1
木 更 津 市	6	4	2	長 生 郡	3	1	2
松 戸 市	433	225	208	一 宮 町	1	0	1
野 田 市	18	11	7	睦 沢 町	0	0	0
茂 原 市	19	10	9	長 生 村	1	1	0
成 田 市	62	32	30	白 子 町	1	0	1
佐 倉 市	41	18	23	長 柄 町	0	0	0
東 金 市	14	10	4	長 南 町	0	0	0
旭 市	8	5	3	夷 隅 郡	3	0	3
習 志 野 市	60	31	29	大 多 喜 町	0	0	0
柏 市	251	121	130	御 宿 町	3	0	3
勝 浦 市	0	0	0	安 房 郡	0	0	0
市 原 市	26	16	10	鋸 南 町	0	0	0
流 山 市	49	19	30				
八 千 代 市	65	39	26				
我 孫 子 市	34	19	15				
鴨 川 市	5	2	3				
鎌 ヶ 谷 市	0	0	0				
君 津 市	11	4	7				
富 津 市	2	0	2				
浦 安 市	42	18	24				
四 街 道 市	12	6	6				
袖 ヶ 浦 市	2	2	0				
八 街 市	10	7	3				
印 西 市	76	35	41				
白 井 市	116	56	60				
富 里 市	18	11	7				
南 房 総 市	2	1	1				
匝 瑳 市	0	0	0				
香 取 市	5	2	3				
山 武 市	9	5	4				
い す み 市	2	1	1				
大 網 白 里 市	4	2	2				

第10表 市区町村別県内からの転入(令和2年1月～令和2年12月) (つづき)

津 市			(単位：人)				
元の市区町村	総 数	男	女	元の市区町村	総 数	男	女
千 葉 市	112	67	45	印 旆 郡	2	1	1
中 央 区	51	29	22	酒 々 井 町	2	1	1
花 見 川 区	19	10	9	栄 町	0	0	0
稲 毛 区	10	7	3	香 取 郡	2	1	1
若 葉 区	13	7	6	神 崎 町	0	0	0
緑 区	11	8	3	多 古 町	1	0	1
美 浜 区	8	6	2	東 庄 町	1	1	0
銚 子 市	5	3	2	山 武 郡	3	1	2
市 川 市	36	19	17	九 十 九 里 町	2	0	2
船 橋 市	52	28	24	芝 山 町	0	0	0
館 山 市	26	14	12	横 芝 光 町	1	1	0
木 更 津 市	454	248	206	長 生 郡	8	3	5
松 戸 市	21	11	10	一 宮 町	4	0	4
野 田 市	7	5	2	睦 沢 町	1	1	0
茂 原 市	11	7	4	長 生 村	0	0	0
成 田 市	12	9	3	白 子 町	1	1	0
佐 倉 市	9	4	5	長 柄 町	2	1	1
東 金 市	17	14	3	長 南 町	0	0	0
旭 市	4	2	2	夷 隅 郡	3	3	0
習 志 野 市	14	8	6	大 多 喜 町	1	1	0
柏 市	8	4	4	御 宿 町	2	2	0
勝 浦 市	6	5	1	安 房 郡	36	19	17
市 原 市	100	57	43	鋸 南 町	36	19	17
流 山 市	7	6	1				
八 千 代 市	10	6	4				
我 孫 子 市	3	1	2				
鴨 川 市	36	15	21				
鎌 ヶ 谷 市	5	2	3				
君 津 市	0	0	0				
富 津 市	266	149	117				
浦 安 市	7	4	3				
四 街 道 市	2	1	1				
袖 ヶ 浦 市	111	54	57				
八 街 市	4	2	2				
印 西 市	2	1	1				
白 井 市	0	0	0				
富 里 市	3	2	1				
南 房 総 市	28	18	10				
匝 瑳 市	6	5	1				
香 取 市	6	4	2				
山 武 市	8	6	2				
い す み 市	7	6	1				
大 網 白 里 市	6	3	3				

第10表 市区町村別県内からの転入(令和2年1月～令和2年12月) (つづき)

富 津 市			(単位：人)				
元の市区町村	総 数	男	女	元の市区町村	総 数	男	女
千 葉 市	55	31	24	印 旆 郡	3	2	1
中 央 区	20	10	10	酒 々 井 町	1	1	0
花 見 川 区	7	4	3	栄 町	2	1	1
稲 毛 区	8	2	6	香 取 郡	0	0	0
若 葉 区	8	6	2	神 崎 町	0	0	0
緑 区	6	4	2	多 古 町	0	0	0
美 浜 区	6	5	1	東 庄 町	0	0	0
銚 子 市	4	1	3	山 武 郡	1	1	0
市 川 市	15	11	4	九 十 九 里 町	0	0	0
船 橋 市	30	20	10	芝 山 町	0	0	0
館 山 市	29	15	14	横 芝 光 町	1	1	0
木 更 津 市	205	113	92	長 生 郡	0	0	0
松 戸 市	12	8	4	一 宮 町	0	0	0
野 田 市	3	1	2	睦 沢 町	0	0	0
茂 原 市	3	1	2	長 生 村	0	0	0
成 田 市	5	3	2	白 子 町	0	0	0
佐 倉 市	5	4	1	長 柄 町	0	0	0
東 金 市	5	3	2	長 南 町	0	0	0
旭 市	2	1	1	夷 隅 郡	0	0	0
習 志 野 市	5	3	2	大 多 喜 町	0	0	0
柏 市	9	4	5	御 宿 町	0	0	0
勝 浦 市	1	1	0	安 房 郡	13	5	8
市 原 市	41	27	14	鋸 南 町	13	5	8
流 山 市	3	2	1				
八 千 代 市	9	6	3				
我 孫 子 市	1	1	0				
鴨 川 市	12	4	8				
鎌 ヶ 谷 市	4	3	1				
君 津 市	239	143	96				
富 津 市	0	0	0				
浦 安 市	3	3	0				
四 街 道 市	4	3	1				
袖 ヶ 浦 市	24	18	6				
八 街 市	4	2	2				
印 西 市	2	1	1				
白 井 市	1	1	0				
富 里 市	6	2	4				
南 房 総 市	10	4	6				
匝 瑳 市	1	1	0				
香 取 市	1	1	0				
山 武 市	1	1	0				
い す み 市	0	0	0				
大 網 白 里 市	1	1	0				



第10表 市区町村別県内からの転入(令和2年1月～令和2年12月)(つづき)

浦 安 市			(単位:人)				
元の市区町村	総 数	男	女	元の市区町村	総 数	男	女
千 葉 市	399	200	199	印 旛 郡	4	3	1
中 央 区	97	48	49	酒 々 井 町	3	2	1
花 見 川 区	47	22	25	栄 町	1	1	0
稲 毛 区	46	21	25	香 取 郡	3	1	2
若 葉 区	45	26	19	神 崎 町	0	0	0
緑 区	54	24	30	多 古 町	1	1	0
美 浜 区	110	59	51	東 庄 町	2	0	2
銚 子 市	8	4	4	山 武 郡	8	3	5
市 川 市	669	362	307	九 十 九 里 町	3	1	2
船 橋 市	267	127	140	芝 山 町	3	1	2
館 山 市	3	2	1	横 芝 光 町	2	1	1
木 更 津 市	21	9	12	長 生 郡	6	4	2
松 戸 市	109	48	61	一 宮 町	1	1	0
野 田 市	11	7	4	睦 沢 町	1	1	0
茂 原 市	18	7	11	長 生 村	2	1	1
成 田 市	52	26	26	白 子 町	2	1	1
佐 倉 市	30	15	15	長 柄 町	0	0	0
東 金 市	21	13	8	長 南 町	0	0	0
旭 市	15	6	9	夷 隅 郡	2	0	2
習 志 野 市	54	29	25	大 多 喜 町	0	0	0
柏 市	80	37	43	御 宿 町	2	0	2
勝 浦 市	3	1	2	安 房 郡	0	0	0
市 原 市	44	21	23	鋸 南 町	0	0	0
流 山 市	23	9	14				
八 千 代 市	58	27	31				
我 孫 子 市	11	6	5				
鴨 川 市	12	7	5				
鎌 ヶ 谷 市	20	9	11				
君 津 市	9	4	5				
富 津 市	5	3	2				
浦 安 市	0	0	0				
四 街 道 市	9	3	6				
袖 ヶ 浦 市	7	2	5				
八 街 市	14	7	7				
印 西 市	26	16	10				
白 井 市	7	4	3				
富 里 市	6	6	0				
南 房 総 市	2	2	0				
匝 瑳 市	12	5	7				
香 取 市	13	6	7				
山 武 市	3	1	2				
い す み 市	4	2	2				
大 網 白 里 市	12	5	7				

第10表 市区町村別県内からの転入(令和2年1月～令和2年12月)(つづき)

四 街 道 市

(単位：人)

元の市区町村	総数	男	女	元の市区町村	総数	男	女
千葉市	1,131	593	538	印旛郡	32	15	17
中央区	190	91	99	酒々井町	22	9	13
花見川区	159	94	65	栄町	10	6	4
稲毛区	257	136	121	香取郡	7	3	4
若葉区	394	204	190	神崎町	3	1	2
緑区	79	39	40	多古町	1	1	0
美浜区	52	29	23	東庄町	3	1	2
銚子市	9	5	4	山武郡	17	13	4
市川市	89	51	38	九十九里町	7	6	1
船橋市	147	69	78	芝山町	7	5	2
館山市	9	4	5	横芝光町	3	2	1
木更津市	18	10	8	長生郡	6	3	3
松戸市	40	21	19	一宮町	1	1	0
野田市	7	4	3	睦沢町	3	2	1
茂原市	18	10	8	長生村	1	0	1
成田市	103	55	48	白子町	0	0	0
佐倉市	326	172	154	長柄町	0	0	0
東金市	36	21	15	長南町	1	0	1
旭市	11	5	6	夷隅郡	4	3	1
習志野市	68	38	30	大多喜町	1	1	0
柏市	39	24	15	御宿町	3	2	1
勝浦市	1	1	0	安房郡	0	0	0
市原市	76	40	36	鋸南町	0	0	0
流山市	13	8	5				
八千代市	82	43	39				
我孫子市	11	4	7				
鴨川市	5	3	2				
鎌ヶ谷市	19	7	12				
君津市	9	5	4				
富津市	7	3	4				
浦安市	18	13	5				
四街道市	0	0	0				
袖ヶ浦市	10	6	4				
八街市	89	49	40				
印西市	30	15	15				
白井市	12	6	6				
富里市	63	39	24				
南房総市	5	3	2				
匝瑳市	11	4	7				
香取市	19	9	10				
山武市	22	9	13				
いすみ市	3	2	1				
大網白里市	12	7	5				

第10表 市区町村別県内からの転入(令和2年1月～令和2年12月)(つづき)

袖ヶ浦市

(単位：人)

元の市区町村	総数	男	女	元の市区町村	総数	男	女
千葉市	177	88	89	印旛郡	0	0	0
中央区	79	39	40	酒々井町	0	0	0
花見川区	14	6	8	栄町	0	0	0
稲毛区	16	9	7	香取郡	1	1	0
若葉区	23	14	9	神崎町	0	0	0
緑区	40	17	23	多古町	1	1	0
美浜区	5	3	2	東庄町	0	0	0
銚子市	2	1	1	山武郡	0	0	0
市川市	40	18	22	九十九里町	0	0	0
船橋市	31	20	11	芝山町	0	0	0
館山市	24	17	7	横芝光町	0	0	0
木更津市	542	285	257	長生郡	8	5	3
松戸市	20	9	11	一宮町	2	2	0
野田市	4	3	1	睦沢町	1	1	0
茂原市	17	9	8	長生村	1	0	1
成田市	15	7	8	白子町	2	1	1
佐倉市	12	6	6	長柄町	1	1	0
東金市	7	6	1	長南町	1	0	1
旭市	2	1	1	夷隅郡	1	1	0
習志野市	3	2	1	大多喜町	0	0	0
柏市	14	9	5	御宿町	1	1	0
勝浦市	3	2	1	安房郡	5	1	4
市原市	428	235	193	鋸南町	5	1	4
流山市	7	4	3				
八千代市	21	9	12				
我孫子市	4	4	0				
鴨川市	9	4	5				
鎌ヶ谷市	8	5	3				
君津市	133	70	63				
富津市	66	35	31				
浦安市	9	5	4				
四街道市	16	9	7				
袖ヶ浦市	0	0	0				
八街市	16	9	7				
印西市	4	3	1				
白井市	0	0	0				
富里市	9	8	1				
南房総市	7	4	3				
匝瑳市	4	1	3				
香取市	3	3	0				
山武市	0	0	0				
いすみ市	7	2	5				
大網白里市	3	2	1				

第10表 市区町村別県内からの転入(令和2年1月～令和2年12月)(つづき)

八 街 市			(単位:人)				
元の市区町村	総 数	男	女	元の市区町村	総 数	男	女
千 葉 市	261	164	97	印 旆 郡	23	13	10
中 央 区	81	54	27	酒 々 井 町	17	10	7
花 見 川 区	20	12	8	栄 町	6	3	3
稲 毛 区	39	21	18	香 取 郡	4	2	2
若 葉 区	88	59	29	神 崎 町	0	0	0
緑 区	23	13	10	多 古 町	4	2	2
美 浜 区	10	5	5	東 庄 町	0	0	0
銚 子 市	14	10	4	山 武 郡	29	14	15
市 川 市	28	16	12	九 十 九 里 町	8	5	3
船 橋 市	45	25	20	芝 山 町	13	8	5
館 山 市	3	2	1	横 芝 光 町	8	1	7
木 更 津 市	8	5	3	長 生 郡	2	2	0
松 戸 市	29	16	13	一 宮 町	0	0	0
野 田 市	4	1	3	睦 沢 町	0	0	0
茂 原 市	17	9	8	長 生 村	0	0	0
成 田 市	119	70	49	白 子 町	0	0	0
佐 倉 市	93	47	46	長 柄 町	2	2	0
東 金 市	85	43	42	長 南 町	0	0	0
旭 市	17	8	9	夷 隅 郡	10	7	3
習 志 野 市	11	7	4	大 多 喜 町	0	0	0
柏 市	21	14	7	御 宿 町	10	7	3
勝 浦 市	1	1	0	安 房 郡	0	0	0
市 原 市	40	21	19	鋸 南 町	0	0	0
流 山 市	5	2	3				
八 千 代 市	31	11	20				
我 孫 子 市	8	3	5				
鴨 川 市	5	2	3				
鎌 ヶ 谷 市	7	3	4				
君 津 市	6	1	5				
富 津 市	0	0	0				
浦 安 市	5	3	2				
四 街 道 市	39	26	13				
袖 ヶ 浦 市	7	5	2				
八 街 市	0	0	0				
印 西 市	12	9	3				
白 井 市	3	3	0				
富 里 市	155	77	78				
南 房 総 市	2	1	1				
匝 瑳 市	12	8	4				
香 取 市	13	7	6				
山 武 市	145	89	56				
い す み 市	4	2	2				
大 網 白 里 市	22	14	8				

第10表 市区町村別県内からの転入(令和2年1月～令和2年12月)(つづき)

印 西 市			(単位:人)				
元の市区町村	総 数	男	女	元の市区町村	総 数	男	女
千 葉 市	252	132	120	<b>印 旆 郡</b>	92	44	48
中 央 区	48	21	27	酒 々 井 町	29	17	12
花 見 川 区	67	36	31	栄 町	63	27	36
稲 毛 区	46	27	19	<b>香 取 郡</b>	3	1	2
若 葉 区	27	16	11	神 崎 町	3	1	2
緑 区	16	9	7	多 古 町	0	0	0
美 浜 区	48	23	25	東 庄 町	0	0	0
銚 子 市	2	0	2	<b>山 武 郡</b>	8	4	4
市 川 市	169	84	85	九 十 九 里 町	1	1	0
船 橋 市	313	161	152	芝 山 町	1	0	1
館 山 市	1	1	0	横 芝 光 町	6	3	3
木 更 津 市	7	3	4	<b>長 生 郡</b>	2	2	0
松 戸 市	205	102	103	一 宮 町	1	1	0
野 田 市	20	10	10	睦 沢 町	0	0	0
茂 原 市	12	6	6	長 生 村	0	0	0
成 田 市	371	179	192	白 子 町	0	0	0
佐 倉 市	202	97	105	長 柄 町	1	1	0
東 金 市	10	8	2	長 南 町	0	0	0
旭 市	22	12	10	<b>夷 隅 郡</b>	2	2	0
習 志 野 市	55	31	24	大 多 喜 町	0	0	0
柏 市	155	86	69	御 宿 町	2	2	0
勝 浦 市	2	1	1	<b>安 房 郡</b>	1	0	1
市 原 市	22	13	9	鋸 南 町	1	0	1
流 山 市	56	29	27				
八 千 代 市	308	135	173				
我 孫 子 市	136	68	68				
鴨 川 市	1	0	1				
鎌 ヶ 谷 市	148	74	74				
君 津 市	3	1	2				
富 津 市	0	0	0				
浦 安 市	39	20	19				
四 街 道 市	41	23	18				
袖 ヶ 浦 市	0	0	0				
八 街 市	47	26	21				
印 西 市	0	0	0				
白 井 市	215	110	105				
富 里 市	59	32	27				
南 房 総 市	1	1	0				
匝 瑳 市	1	0	1				
香 取 市	25	17	8				
山 武 市	20	12	8				
い す み 市	1	0	1				
大 網 白 里 市	9	4	5				

第10表 市区町村別県内からの転入(令和2年1月～令和2年12月) (つづき)

白 井 市			(単位：人)				
元の市区町村	総 数	男	女	元の市区町村	総 数	男	女
千 葉 市	42	24	18	印 旛 郡	6	4	2
中 央 区	8	4	4	酒 々 井 町	2	1	1
花 見 川 区	11	5	6	栄 町	4	3	1
稲 毛 区	11	6	5	香 取 郡	0	0	0
若 葉 区	7	6	1	神 崎 町	0	0	0
緑 区	3	2	1	多 古 町	0	0	0
美 浜 区	2	1	1	東 庄 町	0	0	0
銚 子 市	4	2	2	山 武 郡	2	0	2
市 川 市	65	37	28	九 十 九 里 町	0	0	0
船 橋 市	190	93	97	芝 山 町	0	0	0
館 山 市	4	2	2	横 芝 光 町	2	0	2
木 更 津 市	8	6	2	長 生 郡	4	2	2
松 戸 市	86	46	40	一 宮 町	0	0	0
野 田 市	14	5	9	睦 沢 町	0	0	0
茂 原 市	6	4	2	長 生 村	1	0	1
成 田 市	28	14	14	白 子 町	0	0	0
佐 倉 市	20	11	9	長 柄 町	2	2	0
東 金 市	6	4	2	長 南 町	1	0	1
旭 市	4	3	1	夷 隅 郡	1	1	0
習 志 野 市	15	7	8	大 多 喜 町	0	0	0
柏 市	101	55	46	御 宿 町	1	1	0
勝 浦 市	0	0	0	安 房 郡	0	0	0
市 原 市	8	8	0	鋸 南 町	0	0	0
流 山 市	14	7	7				
八 千 代 市	45	25	20				
我 孫 子 市	24	14	10				
鴨 川 市	5	2	3				
鎌 ヶ 谷 市	179	85	94				
君 津 市	1	1	0				
富 津 市	1	1	0				
浦 安 市	11	6	5				
四 街 道 市	5	4	1				
袖 ヶ 浦 市	1	1	0				
八 街 市	5	3	2				
印 西 市	115	46	69				
白 井 市	0	0	0				
富 里 市	14	8	6				
南 房 総 市	1	1	0				
匝 瑳 市	0	0	0				
香 取 市	3	0	3				
山 武 市	1	1	0				
い す み 市	4	3	1				
大 網 白 里 市	3	2	1				

第10表 市区町村別県内からの転入(令和2年1月～令和2年12月) (つづき)

富 里 市			(単位：人)				
元の市区町村	総 数	男	女	元の市区町村	総 数	男	女
千 葉 市	126	65	61	<b>印 旛 郡</b>	57	29	28
中 央 区	23	11	12	酒 々 井 町	42	24	18
花 見 川 区	13	6	7	栄 町	15	5	10
稲 毛 区	26	13	13	<b>香 取 郡</b>	53	27	26
若 葉 区	38	21	17	神 崎 町	5	3	2
緑 区	20	10	10	多 古 町	46	23	23
美 浜 区	6	4	2	東 庄 町	2	1	1
銚 子 市	4	2	2	<b>山 武 郡</b>	47	31	16
市 川 市	28	11	17	九 十 九 里 町	6	4	2
船 橋 市	36	21	15	芝 山 町	28	20	8
館 山 市	3	2	1	横 芝 光 町	13	7	6
木 更 津 市	12	8	4	<b>長 生 郡</b>	3	3	0
松 戸 市	17	12	5	一 宮 町	1	1	0
野 田 市	4	2	2	睦 沢 町	0	0	0
茂 原 市	10	6	4	長 生 村	1	1	0
成 田 市	505	255	250	白 子 町	1	1	0
佐 倉 市	62	30	32	長 柄 町	0	0	0
東 金 市	15	5	10	長 南 町	0	0	0
旭 市	17	8	9	<b>夷 隅 郡</b>	5	3	2
習 志 野 市	6	2	4	大 多 喜 町	1	0	1
柏 市	18	10	8	御 宿 町	4	3	1
勝 浦 市	0	0	0	<b>安 房 郡</b>	1	1	0
市 原 市	23	14	9	鋸 南 町	1	1	0
流 山 市	3	3	0				
八 千 代 市	19	12	7				
我 孫 子 市	6	3	3				
鴨 川 市	7	4	3				
鎌 ヶ 谷 市	4	0	4				
君 津 市	9	4	5				
富 津 市	0	0	0				
浦 安 市	9	4	5				
四 街 道 市	16	8	8				
袖 ヶ 浦 市	4	3	1				
八 街 市	119	70	49				
印 西 市	21	12	9				
白 井 市	5	2	3				
富 里 市	0	0	0				
南 房 総 市	2	1	1				
匝 瑳 市	27	12	15				
香 取 市	65	35	30				
山 武 市	49	30	19				
い す み 市	2	1	1				
大 網 白 里 市	9	3	6				

第10表 市区町村別県内からの転入(令和2年1月～令和2年12月) (つづき)

南 房 総 市			(単位：人)				
元の市区町村	総 数	男	女	元の市区町村	総 数	男	女
千 葉 市	59	30	29	<b>印 旆 郡</b>	0	0	0
中 央 区	23	11	12	酒 々 井 町	0	0	0
花 見 川 区	8	5	3	栄 町	0	0	0
稲 毛 区	13	9	4	<b>香 取 郡</b>	1	1	0
若 葉 区	3	0	3	神 崎 町	1	1	0
緑 区	10	4	6	多 古 町	0	0	0
美 浜 区	2	1	1	東 庄 町	0	0	0
銚 子 市	1	1	0	<b>山 武 郡</b>	2	1	1
市 川 市	19	12	7	九 十 九 里 町	0	0	0
船 橋 市	24	12	12	芝 山 町	0	0	0
館 山 市	131	70	61	横 芝 光 町	2	1	1
木 更 津 市	32	21	11	<b>長 生 郡</b>	1	1	0
松 戸 市	8	7	1	一 宮 町	0	0	0
野 田 市	0	0	0	睦 沢 町	0	0	0
茂 原 市	7	5	2	長 生 村	1	1	0
成 田 市	4	2	2	白 子 町	0	0	0
佐 倉 市	0	0	0	長 柄 町	0	0	0
東 金 市	1	1	0	長 南 町	0	0	0
旭 市	0	0	0	<b>夷 隅 郡</b>	0	0	0
習 志 野 市	2	0	2	大 多 喜 町	0	0	0
柏 市	4	3	1	御 宿 町	0	0	0
勝 浦 市	1	0	1	<b>安 房 郡</b>	13	7	6
市 原 市	16	11	5	鋸 南 町	13	7	6
流 山 市	0	0	0				
八 千 代 市	8	6	2				
我 孫 子 市	4	0	4				
鴨 川 市	49	26	23				
鎌 ヶ 谷 市	0	0	0				
君 津 市	14	5	9				
富 津 市	9	4	5				
浦 安 市	1	0	1				
四 街 道 市	0	0	0				
袖 ヶ 浦 市	2	2	0				
八 街 市	4	2	2				
印 西 市	1	1	0				
白 井 市	1	1	0				
富 里 市	8	3	5				
南 房 総 市	0	0	0				
匝 瑳 市	1	0	1				
香 取 市	0	0	0				
山 武 市	1	0	1				
い す み 市	4	1	3				
大 網 白 里 市	2	0	2				



第10表 市区町村別県内からの転入(令和2年1月～令和2年12月) (つづき)

匝 瑳 市			(単位：人)				
元の市区町村	総 数	男	女	元の市区町村	総 数	男	女
千 葉 市	38	24	14	印 旆 郡	3	2	1
中 央 区	12	7	5	酒 々 井 町	0	0	0
花 見 川 区	4	2	2	栄 町	3	2	1
稲 毛 区	3	2	1	香 取 郡	21	11	10
若 葉 区	13	10	3	神 崎 町	0	0	0
緑 区	4	2	2	多 古 町	19	10	9
美 浜 区	2	1	1	東 庄 町	2	1	1
銚 子 市	14	7	7	山 武 郡	63	31	32
市 川 市	10	3	7	九 十 九 里 町	2	0	2
船 橋 市	8	5	3	芝 山 町	2	2	0
館 山 市	1	1	0	横 芝 光 町	59	29	30
木 更 津 市	2	2	0	長 生 郡	1	0	1
松 戸 市	4	2	2	一 宮 町	0	0	0
野 田 市	1	1	0	睦 沢 町	0	0	0
茂 原 市	4	4	0	長 生 村	0	0	0
成 田 市	19	13	6	白 子 町	1	0	1
佐 倉 市	13	7	6	長 柄 町	0	0	0
東 金 市	16	5	11	長 南 町	0	0	0
旭 市	110	62	48	夷 隅 郡	0	0	0
習 志 野 市	5	3	2	大 多 喜 町	0	0	0
柏 市	3	3	0	御 宿 町	0	0	0
勝 浦 市	0	0	0	安 房 郡	0	0	0
市 原 市	2	1	1	鋸 南 町	0	0	0
流 山 市	2	0	2				
八 千 代 市	3	2	1				
我 孫 子 市	0	0	0				
鴨 川 市	3	2	1				
鎌 ヶ 谷 市	1	1	0				
君 津 市	6	4	2				
富 津 市	1	1	0				
浦 安 市	3	1	2				
四 街 道 市	7	3	4				
袖 ヶ 浦 市	1	0	1				
八 街 市	13	9	4				
印 西 市	1	0	1				
白 井 市	0	0	0				
富 里 市	16	8	8				
南 房 総 市	0	0	0				
匝 瑳 市	0	0	0				
香 取 市	19	9	10				
山 武 市	15	10	5				
い す み 市	2	2	0				
大 網 白 里 市	2	1	1				

第10表 市区町村別県内からの転入(令和2年1月～令和2年12月) (つづき)

香 取 市			(単位：人)				
元の市区町村	総 数	男	女	元の市区町村	総 数	男	女
千 葉 市	62	35	27	印 旛 郡	16	8	8
中 央 区	11	7	4	酒 々 井 町	4	1	3
花 見 川 区	14	10	4	栄 町	12	7	5
稲 毛 区	14	8	6	香 取 郡	90	37	53
若 葉 区	12	5	7	神 崎 町	34	12	22
緑 区	6	2	4	多 古 町	24	11	13
美 浜 区	5	3	2	東 庄 町	32	14	18
銚 子 市	30	11	19	山 武 郡	10	5	5
市 川 市	15	12	3	九 十 九 里 町	0	0	0
船 橋 市	29	15	14	芝 山 町	2	1	1
館 山 市	0	0	0	横 芝 光 町	8	4	4
木 更 津 市	2	1	1	長 生 郡	1	0	1
松 戸 市	40	26	14	一 宮 町	0	0	0
野 田 市	0	0	0	睦 沢 町	0	0	0
茂 原 市	5	2	3	長 生 村	1	0	1
成 田 市	139	69	70	白 子 町	0	0	0
佐 倉 市	12	6	6	長 柄 町	0	0	0
東 金 市	7	7	0	長 南 町	0	0	0
旭 市	56	24	32	夷 隅 郡	1	0	1
習 志 野 市	12	4	8	大 多 喜 町	0	0	0
柏 市	8	8	0	御 宿 町	1	0	1
勝 浦 市	2	0	2	安 房 郡	1	1	0
市 原 市	16	7	9	鋸 南 町	1	1	0
流 山 市	3	1	2				
八 千 代 市	13	7	6				
我 孫 子 市	5	1	4				
鴨 川 市	3	2	1				
鎌 ヶ 谷 市	1	0	1				
君 津 市	2	0	2				
富 津 市	1	0	1				
浦 安 市	5	2	3				
四 街 道 市	14	10	4				
袖 ヶ 浦 市	0	0	0				
八 街 市	18	12	6				
印 西 市	8	5	3				
白 井 市	1	0	1				
富 里 市	44	21	23				
南 房 総 市	2	2	0				
匝 瑳 市	10	6	4				
香 取 市	0	0	0				
山 武 市	7	3	4				
い す み 市	0	0	0				
大 網 白 里 市	3	2	1				

第10表 市区町村別県内からの転入(令和2年1月～令和2年12月) (つづき)

山 武 市			(単位：人)				
元の市区町村	総 数	男	女	元の市区町村	総 数	男	女
千 葉 市	102	60	42	印 旆 郡	7	4	3
中 央 区	14	9	5	酒 々 井 町	6	3	3
花 見 川 区	20	9	11	栄 町	1	1	0
稲 毛 区	13	7	6	香 取 郡	7	4	3
若 葉 区	29	22	7	神 崎 町	0	0	0
緑 区	17	10	7	多 古 町	7	4	3
美 浜 区	9	3	6	東 庄 町	0	0	0
銚 子 市	3	2	1	山 武 郡	71	34	37
市 川 市	21	9	12	九 十 九 里 町	22	9	13
船 橋 市	16	6	10	芝 山 町	6	5	1
館 山 市	5	3	2	横 芝 光 町	43	20	23
木 更 津 市	8	2	6	長 生 郡	11	6	5
松 戸 市	11	9	2	一 宮 町	1	0	1
野 田 市	3	3	0	睦 沢 町	1	1	0
茂 原 市	11	5	6	長 生 村	0	0	0
成 田 市	42	26	16	白 子 町	8	4	4
佐 倉 市	15	7	8	長 柄 町	0	0	0
東 金 市	133	67	66	長 南 町	1	1	0
旭 市	26	13	13	夷 隅 郡	1	1	0
習 志 野 市	7	4	3	大 多 喜 町	0	0	0
柏 市	9	7	2	御 宿 町	1	1	0
勝 浦 市	2	1	1	安 房 郡	0	0	0
市 原 市	10	6	4	鋸 南 町	0	0	0
流 山 市	0	0	0				
八 千 代 市	15	10	5				
我 孫 子 市	5	4	1				
鴨 川 市	3	0	3				
鎌 ヶ 谷 市	4	3	1				
君 津 市	8	4	4				
富 津 市	0	0	0				
浦 安 市	3	1	2				
四 街 道 市	11	5	6				
袖 ヶ 浦 市	3	2	1				
八 街 市	91	52	39				
印 西 市	5	4	1				
白 井 市	1	0	1				
富 里 市	51	23	28				
南 房 総 市	1	1	0				
匝 瑳 市	26	10	16				
香 取 市	13	7	6				
山 武 市	0	0	0				
い す み 市	1	1	0				
大 網 白 里 市	28	14	14				

第10表 市区町村別県内からの転入(令和2年1月～令和2年12月) (つづき)

い す み 市

(単位：人)

元の市区町村	総数	男	女	元の市区町村	総数	男	女
千葉市	77	38	39	印旛郡	2	1	1
中央区	20	12	8	酒々井町	1	1	0
花見川区	9	3	6	栄町	1	0	1
稲毛区	16	8	8	香取郡	3	0	3
若葉区	8	1	7	神崎町	0	0	0
緑区	16	10	6	多古町	0	0	0
美浜区	8	4	4	東庄町	3	0	3
銚子市	0	0	0	山武郡	3	2	1
市川市	19	7	12	九十九里町	3	2	1
船橋市	31	18	13	芝山町	0	0	0
館山市	7	3	4	横芝光町	0	0	0
木更津市	1	1	0	長生郡	53	26	27
松戸市	8	4	4	一宮町	28	13	15
野田市	6	2	4	睦沢町	5	4	1
茂原市	45	26	19	長生村	13	6	7
成田市	11	8	3	白子町	4	2	2
佐倉市	5	2	3	長柄町	0	0	0
東金市	7	2	5	長南町	3	1	2
旭市	5	4	1	夷隅郡	50	29	21
習志野市	4	2	2	大多喜町	25	14	11
柏市	10	5	5	御宿町	25	15	10
勝浦市	8	3	5	安房郡	0	0	0
市原市	26	18	8	鋸南町	0	0	0
流山市	2	2	0				
八千代市	8	2	6				
我孫子市	1	0	1				
鴨川市	9	2	7				
鎌ヶ谷市	2	2	0				
君津市	11	6	5				
富津市	3	2	1				
浦安市	12	6	6				
四街道市	3	3	0				
袖ヶ浦市	3	2	1				
八街市	4	3	1				
印西市	3	1	2				
白井市	0	0	0				
富里市	1	1	0				
南房総市	3	2	1				
匝瑳市	1	1	0				
香取市	0	0	0				
山武市	0	0	0				
いすみ市	0	0	0				
大網白里市	4	1	3				

第10表 市区町村別県内からの転入(令和2年1月～令和2年12月)(つづき)

大 網 白 里 市

(単位：人)

元の市区町村	総 数	男	女	元の市区町村	総 数	男	女
千 葉 市	234	119	115	印 旆 郡	2	2	0
中 央 区	53	26	27	酒 々 井 町	1	1	0
花 見 川 区	14	8	6	栄 町	1	1	0
稲 毛 区	22	11	11	香 取 郡	0	0	0
若 葉 区	32	16	16	神 崎 町	0	0	0
緑 区	98	47	51	多 古 町	0	0	0
美 浜 区	15	11	4	東 庄 町	0	0	0
銚 子 市	8	3	5	山 武 郡	39	17	22
市 川 市	19	5	14	九 十 九 里 町	33	14	19
船 橋 市	34	18	16	芝 山 町	0	0	0
館 山 市	9	3	6	横 芝 光 町	6	3	3
木 更 津 市	13	8	5	長 生 郡	68	39	29
松 戸 市	14	7	7	一 宮 町	10	4	6
野 田 市	3	1	2	睦 沢 町	2	2	0
茂 原 市	141	57	84	長 生 村	7	3	4
成 田 市	23	16	7	白 子 町	35	20	15
佐 倉 市	12	7	5	長 柄 町	8	6	2
東 金 市	164	73	91	長 南 町	6	4	2
旭 市	4	3	1	夷 隅 郡	6	1	5
習 志 野 市	10	6	4	大 多 喜 町	1	0	1
柏 市	2	0	2	御 宿 町	5	1	4
勝 浦 市	5	3	2	安 房 郡	2	2	0
市 原 市	36	21	15	鋸 南 町	2	2	0
流 山 市	3	2	1				
八 千 代 市	6	2	4				
我 孫 子 市	0	0	0				
鴨 川 市	7	5	2				
鎌 ヶ 谷 市	6	3	3				
君 津 市	5	1	4				
富 津 市	0	0	0				
浦 安 市	20	11	9				
四 街 道 市	12	8	4				
袖 ヶ 浦 市	6	3	3				
八 街 市	38	22	16				
印 西 市	2	2	0				
白 井 市	1	1	0				
富 里 市	16	10	6				
南 房 総 市	1	1	0				
匝 瑳 市	8	1	7				
香 取 市	7	3	4				
山 武 市	30	10	20				
い す み 市	16	8	8				
大 網 白 里 市	0	0	0				

第10表 市区町村別県内からの転入(令和2年1月～令和2年12月)(つづき)

酒 々 井 町			(単位：人)				
元の市区町村	総 数	男	女	元の市区町村	総 数	男	女
千 葉 市	55	31	24	印 旆 郡	2	1	1
中 央 区	21	10	11	酒 々 井 町	0	0	0
花 見 川 区	10	6	4	栄 町	2	1	1
稲 毛 区	5	2	3	香 取 郡	6	4	2
若 葉 区	10	7	3	神 崎 町	0	0	0
緑 区	4	3	1	多 古 町	6	4	2
美 浜 区	5	3	2	東 庄 町	0	0	0
銚 子 市	1	0	1	山 武 郡	7	4	3
市 川 市	10	4	6	九 十 九 里 町	0	0	0
船 橋 市	24	14	10	芝 山 町	7	4	3
館 山 市	2	1	1	横 芝 光 町	0	0	0
木 更 津 市	3	3	0	長 生 郡	4	4	0
松 戸 市	10	4	6	一 宮 町	4	4	0
野 田 市	1	1	0	睦 沢 町	0	0	0
茂 原 市	1	0	1	長 生 村	0	0	0
成 田 市	139	65	74	白 子 町	0	0	0
佐 倉 市	81	43	38	長 柄 町	0	0	0
東 金 市	3	3	0	長 南 町	0	0	0
旭 市	5	3	2	夷 隅 郡	0	0	0
習 志 野 市	3	2	1	大 多 喜 町	0	0	0
柏 市	6	1	5	御 宿 町	0	0	0
勝 浦 市	0	0	0	安 房 郡	1	1	0
市 原 市	6	3	3	鋸 南 町	1	1	0
流 山 市	0	0	0				
八 千 代 市	20	11	9				
我 孫 子 市	0	0	0				
鴨 川 市	1	0	1				
鎌 ヶ 谷 市	4	2	2				
君 津 市	0	0	0				
富 津 市	0	0	0				
浦 安 市	3	0	3				
四 街 道 市	16	7	9				
袖 ヶ 浦 市	3	2	1				
八 街 市	52	25	27				
印 西 市	241	159	82				
白 井 市	3	2	1				
富 里 市	43	20	23				
南 房 総 市	2	2	0				
匝 瑳 市	4	1	3				
香 取 市	12	8	4				
山 武 市	11	5	6				
い す み 市	0	0	0				
大 網 白 里 市	4	1	3				

第10表 市区町村別県内からの転入(令和2年1月～令和2年12月) (つづき)

栄			町			(単位：人)		
元の市区町村	総数	男	女	元の市区町村	総数	男	女	
千葉市	11	8	3	印旛郡	10	7	3	
中央区	2	1	1	酒々井町	10	7	3	
花見川区	0	0	0	栄町	0	0	0	
稲毛区	2	1	1	香取郡	9	4	5	
若葉区	4	4	0	神崎町	1	1	0	
緑区	3	2	1	多古町	7	2	5	
美浜区	0	0	0	東庄町	1	1	0	
銚子市	4	1	3	山武郡	4	2	2	
市川市	4	1	3	九十九里町	0	0	0	
船橋市	8	5	3	芝山町	4	2	2	
館山市	0	0	0	横芝光町	0	0	0	
木更津市	0	0	0	長生郡	3	1	2	
松戸市	10	5	5	一宮町	0	0	0	
野田市	2	2	0	睦沢町	0	0	0	
茂原市	0	0	0	長生村	0	0	0	
成田市	125	53	72	白子町	0	0	0	
佐倉市	13	7	6	長柄町	3	1	2	
東金市	4	1	3	長南町	0	0	0	
旭市	2	1	1	夷隅郡	0	0	0	
習志野市	5	2	3	大多喜町	0	0	0	
柏市	15	7	8	御宿町	0	0	0	
勝浦市	1	0	1	安房郡	1	0	1	
市原市	2	1	1	鋸南町	1	0	1	
流山市	2	2	0					
八千代市	10	3	7					
我孫子市	16	5	11					
鴨川市	0	0	0					
鎌ヶ谷市	0	0	0					
君津市	0	0	0					
富津市	0	0	0					
浦安市	2	1	1					
四街道市	2	2	0					
袖ヶ浦市	0	0	0					
八街市	16	9	7					
印西市	49	25	24					
白井市	9	3	6					
富里市	22	10	12					
南房総市	0	0	0					
匝瑳市	2	1	1					
香取市	19	7	12					
山武市	4	3	1					
いすみ市	0	0	0					
大網白里市	0	0	0					

第10表 市区町村別県内からの転入(令和2年1月～令和2年12月) (つづき)

神 崎 町			(単位：人)				
元の市区町村	総 数	男	女	元の市区町村	総 数	男	女
千 葉 市	5	2	3	印 旆 郡	3	2	1
中 央 区	0	0	0	酒 々 井 町	3	2	1
花 見 川 区	0	0	0	栄 町	0	0	0
稲 毛 区	1	1	0	香 取 郡	2	2	0
若 葉 区	0	0	0	神 崎 町	0	0	0
緑 区	3	1	2	多 古 町	2	2	0
美 浜 区	1	0	1	東 庄 町	0	0	0
銚 子 市	4	2	2	山 武 郡	0	0	0
市 川 市	2	1	1	九 十 九 里 町	0	0	0
船 橋 市	4	3	1	芝 山 町	0	0	0
館 山 市	0	0	0	横 芝 光 町	0	0	0
木 更 津 市	0	0	0	長 生 郡	0	0	0
松 戸 市	0	0	0	一 宮 町	0	0	0
野 田 市	0	0	0	睦 沢 町	0	0	0
茂 原 市	0	0	0	長 生 村	0	0	0
成 田 市	41	21	20	白 子 町	0	0	0
佐 倉 市	0	0	0	長 柄 町	0	0	0
東 金 市	7	4	3	長 南 町	0	0	0
旭 市	0	0	0	夷 隅 郡	0	0	0
習 志 野 市	0	0	0	大 多 喜 町	0	0	0
柏 市	0	0	0	御 宿 町	0	0	0
勝 浦 市	0	0	0	安 房 郡	0	0	0
市 原 市	0	0	0	鋸 南 町	0	0	0
流 山 市	0	0	0				
八 千 代 市	4	1	3				
我 孫 子 市	2	1	1				
鴨 川 市	0	0	0				
鎌 ヶ 谷 市	0	0	0				
君 津 市	0	0	0				
富 津 市	0	0	0				
浦 安 市	0	0	0				
四 街 道 市	0	0	0				
袖 ヶ 浦 市	0	0	0				
八 街 市	2	2	0				
印 西 市	0	0	0				
白 井 市	1	1	0				
富 里 市	3	1	2				
南 房 総 市	0	0	0				
匝 瑳 市	0	0	0				
香 取 市	29	15	14				
山 武 市	1	1	0				
い す み 市	0	0	0				
大 網 白 里 市	0	0	0				



第10表 市区町村別県内からの転入(令和2年1月～令和2年12月)(つづき)

多 古 町			(単位:人)				
元の市区町村	総 数	男	女	元の市区町村	総 数	男	女
千 葉 市	21	11	10	印 旆 郡	5	1	4
中 央 区	4	1	3	酒 々 井 町	2	1	1
花 見 川 区	7	4	3	栄 町	3	0	3
稲 毛 区	0	0	0	香 取 郡	7	4	3
若 葉 区	4	3	1	神 崎 町	4	3	1
緑 区	5	3	2	多 古 町	0	0	0
美 浜 区	1	0	1	東 庄 町	3	1	2
銚 子 市	3	1	2	山 武 郡	18	5	13
市 川 市	9	7	2	九 十 九 里 町	0	0	0
船 橋 市	6	3	3	芝 山 町	3	1	2
館 山 市	0	0	0	横 芝 光 町	15	4	11
木 更 津 市	5	4	1	長 生 郡	0	0	0
松 戸 市	7	6	1	一 宮 町	0	0	0
野 田 市	0	0	0	睦 沢 町	0	0	0
茂 原 市	4	4	0	長 生 村	0	0	0
成 田 市	42	23	19	白 子 町	0	0	0
佐 倉 市	5	2	3	長 柄 町	0	0	0
東 金 市	2	2	0	長 南 町	0	0	0
旭 市	15	7	8	夷 隅 郡	1	1	0
習 志 野 市	1	0	1	大 多 喜 町	0	0	0
柏 市	1	0	1	御 宿 町	1	1	0
勝 浦 市	0	0	0	安 房 郡	0	0	0
市 原 市	3	2	1	鋸 南 町	0	0	0
流 山 市	0	0	0				
八 千 代 市	7	4	3				
我 孫 子 市	3	2	1				
鴨 川 市	3	3	0				
鎌 ヶ 谷 市	4	4	0				
君 津 市	0	0	0				
富 津 市	1	1	0				
浦 安 市	4	2	2				
四 街 道 市	3	2	1				
袖 ヶ 浦 市	1	0	1				
八 街 市	9	7	2				
印 西 市	2	0	2				
白 井 市	0	0	0				
富 里 市	16	12	4				
南 房 総 市	0	0	0				
匝 瑳 市	15	7	8				
香 取 市	29	17	12				
山 武 市	8	5	3				
い す み 市	0	0	0				
大 網 白 里 市	1	1	0				

第10表 市区町村別県内からの転入(令和2年1月～令和2年12月)(つづき)

東 庄 町			(単位：人)				
元の市区町村	総 数	男	女	元の市区町村	総 数	男	女
千 葉 市	13	6	7	印 旆 郡	1	1	0
中 央 区	1	0	1	酒 々 井 町	0	0	0
花 見 川 区	6	4	2	栄 町	1	1	0
稲 毛 区	0	0	0	香 取 郡	4	0	4
若 葉 区	1	0	1	神 崎 町	0	0	0
緑 区	2	1	1	多 古 町	4	0	4
美 浜 区	3	1	2	東 庄 町	0	0	0
銚 子 市	32	17	15	山 武 郡	0	0	0
市 川 市	7	3	4	九 十 九 里 町	0	0	0
船 橋 市	4	4	0	芝 山 町	0	0	0
館 山 市	0	0	0	横 芝 光 町	0	0	0
木 更 津 市	1	1	0	長 生 郡	0	0	0
松 戸 市	0	0	0	一 宮 町	0	0	0
野 田 市	3	1	2	睦 沢 町	0	0	0
茂 原 市	0	0	0	長 生 村	0	0	0
成 田 市	10	4	6	白 子 町	0	0	0
佐 倉 市	3	1	2	長 柄 町	0	0	0
東 金 市	1	1	0	長 南 町	0	0	0
旭 市	25	13	12	夷 隅 郡	0	0	0
習 志 野 市	1	0	1	大 多 喜 町	0	0	0
柏 市	4	3	1	御 宿 町	0	0	0
勝 浦 市	0	0	0	安 房 郡	0	0	0
市 原 市	1	1	0	鋸 南 町	0	0	0
流 山 市	0	0	0				
八 千 代 市	1	0	1				
我 孫 子 市	0	0	0				
鴨 川 市	0	0	0				
鎌 ヶ 谷 市	2	2	0				
君 津 市	0	0	0				
富 津 市	0	0	0				
浦 安 市	1	0	1				
四 街 道 市	1	1	0				
袖 ヶ 浦 市	0	0	0				
八 街 市	1	1	0				
印 西 市	5	4	1				
白 井 市	1	0	1				
富 里 市	6	4	2				
南 房 総 市	0	0	0				
匝 瑳 市	2	1	1				
香 取 市	25	15	10				
山 武 市	1	1	0				
い す み 市	1	0	1				
大 網 白 里 市	0	0	0				

第10表 市区町村別県内からの転入(令和2年1月～令和2年12月) (つづき)

九 十 九 里 町

(単位：人)

元の市区町村	総 数	男	女	元の市区町村	総 数	男	女
千 葉 市	28	16	12	印 旆 郡	0	0	0
中 央 区	9	5	4	酒 々 井 町	0	0	0
花 見 川 区	9	4	5	栄 町	0	0	0
稲 毛 区	1	1	0	香 取 郡	0	0	0
若 葉 区	3	1	2	神 崎 町	0	0	0
緑 区	6	5	1	多 古 町	0	0	0
美 浜 区	0	0	0	東 庄 町	0	0	0
銚 子 市	0	0	0	山 武 郡	3	0	3
市 川 市	4	2	2	九 十 九 里 町	0	0	0
船 橋 市	3	2	1	芝 山 町	0	0	0
館 山 市	0	0	0	横 芝 光 町	3	0	3
木 更 津 市	3	1	2	長 生 郡	4	2	2
松 戸 市	2	0	2	一 宮 町	1	1	0
野 田 市	0	0	0	睦 沢 町	1	0	1
茂 原 市	20	11	9	長 生 村	0	0	0
成 田 市	10	8	2	白 子 町	1	1	0
佐 倉 市	3	1	2	長 柄 町	1	0	1
東 金 市	47	26	21	長 南 町	0	0	0
旭 市	3	2	1	夷 隅 郡	3	1	2
習 志 野 市	3	2	1	大 多 喜 町	0	0	0
柏 市	3	1	2	御 宿 町	3	1	2
勝 浦 市	2	1	1	安 房 郡	0	0	0
市 原 市	8	6	2	鋸 南 町	0	0	0
流 山 市	1	1	0				
八 千 代 市	3	3	0				
我 孫 子 市	0	0	0				
鴨 川 市	0	0	0				
鎌 ヶ 谷 市	3	2	1				
君 津 市	1	1	0				
富 津 市	0	0	0				
浦 安 市	1	0	1				
四 街 道 市	0	0	0				
袖 ヶ 浦 市	2	0	2				
八 街 市	5	3	2				
印 西 市	5	2	3				
白 井 市	1	0	1				
富 里 市	7	5	2				
南 房 総 市	0	0	0				
匝 瑳 市	3	1	2				
香 取 市	1	1	0				
山 武 市	17	8	9				
い す み 市	1	1	0				
大 網 白 里 市	24	10	14				

第10表 市区町村別県内からの転入(令和2年1月～令和2年12月) (つづき)

芝 山 町			(単位：人)				
元の市区町村	総 数	男	女	元の市区町村	総 数	男	女
千 葉 市	7	5	2	印 旆 郡	4	1	3
中 央 区	0	0	0	酒 々 井 町	0	0	0
花 見 川 区	1	1	0	栄 町	4	1	3
稲 毛 区	1	0	1	香 取 郡	17	5	12
若 葉 区	4	3	1	神 崎 町	2	1	1
緑 区	1	1	0	多 古 町	14	4	10
美 浜 区	0	0	0	東 庄 町	1	0	1
銚 子 市	3	1	2	山 武 郡	3	0	3
市 川 市	2	2	0	九 十 九 里 町	0	0	0
船 橋 市	3	2	1	芝 山 町	0	0	0
館 山 市	0	0	0	横 芝 光 町	3	0	3
木 更 津 市	0	0	0	長 生 郡	0	0	0
松 戸 市	0	0	0	一 宮 町	0	0	0
野 田 市	0	0	0	睦 沢 町	0	0	0
茂 原 市	0	0	0	長 生 村	0	0	0
成 田 市	27	16	11	白 子 町	0	0	0
佐 倉 市	3	1	2	長 柄 町	0	0	0
東 金 市	2	1	1	長 南 町	0	0	0
旭 市	1	0	1	夷 隅 郡	0	0	0
習 志 野 市	1	1	0	大 多 喜 町	0	0	0
柏 市	1	1	0	御 宿 町	0	0	0
勝 浦 市	0	0	0	安 房 郡	0	0	0
市 原 市	3	2	1	鋸 南 町	0	0	0
流 山 市	1	1	0				
八 千 代 市	0	0	0				
我 孫 子 市	0	0	0				
鴨 川 市	0	0	0				
鎌 ヶ 谷 市	0	0	0				
君 津 市	0	0	0				
富 津 市	0	0	0				
浦 安 市	0	0	0				
四 街 道 市	1	1	0				
袖 ヶ 浦 市	0	0	0				
八 街 市	15	12	3				
印 西 市	0	0	0				
白 井 市	0	0	0				
富 里 市	15	9	6				
南 房 総 市	0	0	0				
匝 瑳 市	5	2	3				
香 取 市	2	2	0				
山 武 市	8	7	1				
い す み 市	1	0	1				
大 網 白 里 市	0	0	0				

第10表 市区町村別県内からの転入(令和2年1月～令和2年12月) (つづき)

横 芝 光 町

(単位：人)

元の市区町村	総数	男	女	元の市区町村	総数	男	女
千葉市	24	14	10	印旛郡	2	1	1
中央区	8	6	2	酒々井町	1	0	1
花見川区	3	2	1	栄町	1	1	0
稲毛区	3	0	3	香取郡	10	5	5
若葉区	6	5	1	神崎町	1	1	0
緑区	1	0	1	多古町	9	4	5
美浜区	3	1	2	東庄町	0	0	0
銚子市	10	3	7	山武郡	10	6	4
市川市	4	2	2	九十九里町	2	2	0
船橋市	7	4	3	芝山町	8	4	4
館山市	1	0	1	横芝光町	0	0	0
木更津市	0	0	0	長生郡	0	0	0
松戸市	3	2	1	一宮町	0	0	0
野田市	3	1	2	睦沢町	0	0	0
茂原市	16	7	9	長生村	0	0	0
成田市	19	12	7	白子町	0	0	0
佐倉市	5	4	1	長柄町	0	0	0
東金市	22	12	10	長南町	0	0	0
旭市	49	22	27	夷隅郡	1	1	0
習志野市	7	3	4	大多喜町	1	1	0
柏市	7	6	1	御宿町	0	0	0
勝浦市	1	1	0	安房郡	0	0	0
市原市	2	1	1	鋸南町	0	0	0
流山市	0	0	0				
八千代市	2	1	1				
我孫子市	3	2	1				
鴨川市	2	1	1				
鎌ヶ谷市	1	1	0				
君津市	2	2	0				
富津市	1	1	0				
浦安市	0	0	0				
四街道市	3	2	1				
袖ヶ浦市	2	1	1				
八街市	13	8	5				
印西市	2	2	0				
白井市	1	1	0				
富里市	10	7	3				
南房総市	0	0	0				
匝瑳市	69	40	29				
香取市	8	3	5				
山武市	72	36	36				
いすみ市	0	0	0				
大網白里市	12	9	3				

第10表 市区町村別県内からの転入(令和2年1月～令和2年12月) (つづき)

一 宮 町				(単位：人)			
元の市区町村	総 数	男	女	元の市区町村	総 数	男	女
千 葉 市	51	26	25	印 旛 郡	2	2	0
中 央 区	13	8	5	酒 々 井 町	1	1	0
花 見 川 区	8	3	5	栄 町	1	1	0
稲 毛 区	7	4	3	香 取 郡	1	1	0
若 葉 区	1	1	0	神 崎 町	1	1	0
緑 区	19	8	11	多 古 町	0	0	0
美 浜 区	3	2	1	東 庄 町	0	0	0
銚 子 市	0	0	0	山 武 郡	5	1	4
市 川 市	4	3	1	九 十 九 里 町	5	1	4
船 橋 市	14	10	4	芝 山 町	0	0	0
館 山 市	1	0	1	横 芝 光 町	0	0	0
木 更 津 市	1	1	0	長 生 郡	30	10	20
松 戸 市	2	2	0	一 宮 町	0	0	0
野 田 市	1	1	0	睦 沢 町	1	0	1
茂 原 市	41	18	23	長 生 村	19	7	12
成 田 市	1	0	1	白 子 町	9	2	7
佐 倉 市	5	2	3	長 柄 町	0	0	0
東 金 市	1	1	0	長 南 町	1	1	0
旭 市	2	2	0	夷 隅 郡	9	5	4
習 志 野 市	8	3	5	大 多 喜 町	3	2	1
柏 市	10	4	6	御 宿 町	6	3	3
勝 浦 市	3	1	2	安 房 郡	0	0	0
市 原 市	12	4	8	鋸 南 町	0	0	0
流 山 市	0	0	0				
八 千 代 市	4	3	1				
我 孫 子 市	1	0	1				
鴨 川 市	0	0	0				
鎌 ヶ 谷 市	0	0	0				
君 津 市	0	0	0				
富 津 市	0	0	0				
浦 安 市	1	0	1				
四 街 道 市	1	1	0				
袖 ヶ 浦 市	1	1	0				
八 街 市	2	1	1				
印 西 市	1	0	1				
白 井 市	0	0	0				
富 里 市	5	3	2				
南 房 総 市	0	0	0				
匝 瑳 市	1	1	0				
香 取 市	0	0	0				
山 武 市	3	0	3				
い す み 市	50	29	21				
大 網 白 里 市	9	3	6				

第10表 市区町村別県内からの転入(令和2年1月～令和2年12月) (つづき)

睦 沢 町			(単位：人)				
元の市区町村	総 数	男	女	元の市区町村	総 数	男	女
千 葉 市	14	6	8	<b>印 旆 郡</b>	0	0	0
中 央 区	5	2	3	酒 々 井 町	0	0	0
花 見 川 区	2	1	1	栄 町	0	0	0
稲 毛 区	0	0	0	<b>香 取 郡</b>	0	0	0
若 葉 区	1	1	0	神 崎 町	0	0	0
緑 区	6	2	4	多 古 町	0	0	0
美 浜 区	0	0	0	東 庄 町	0	0	0
銚 子 市	0	0	0	<b>山 武 郡</b>	1	0	1
市 川 市	7	4	3	九 十 九 里 町	0	0	0
船 橋 市	3	2	1	芝 山 町	0	0	0
館 山 市	0	0	0	横 芝 光 町	1	0	1
木 更 津 市	4	3	1	<b>長 生 郡</b>	37	16	21
松 戸 市	0	0	0	一 宮 町	18	9	9
野 田 市	0	0	0	睦 沢 町	0	0	0
茂 原 市	51	29	22	長 生 村	6	2	4
成 田 市	0	0	0	白 子 町	0	0	0
佐 倉 市	1	1	0	長 柄 町	6	2	4
東 金 市	3	0	3	長 南 町	7	3	4
旭 市	0	0	0	<b>夷 隅 郡</b>	7	4	3
習 志 野 市	0	0	0	大 多 喜 町	7	4	3
柏 市	0	0	0	御 宿 町	0	0	0
勝 浦 市	0	0	0	<b>安 房 郡</b>	0	0	0
市 原 市	5	2	3	鋸 南 町	0	0	0
流 山 市	0	0	0				
八 千 代 市	0	0	0				
我 孫 子 市	1	1	0				
鴨 川 市	1	1	0				
鎌 ヶ 谷 市	0	0	0				
君 津 市	0	0	0				
富 津 市	0	0	0				
浦 安 市	0	0	0				
四 街 道 市	0	0	0				
袖 ヶ 浦 市	0	0	0				
八 街 市	0	0	0				
印 西 市	0	0	0				
白 井 市	0	0	0				
富 里 市	1	1	0				
南 房 総 市	0	0	0				
匝 瑳 市	0	0	0				
香 取 市	0	0	0				
山 武 市	0	0	0				
い す み 市	29	11	18				
大 網 白 里 市	5	2	3				

第10表 市区町村別県内からの転入(令和2年1月～令和2年12月) (つづき)

長 生 村			(単位：人)				
元の市区町村	総 数	男	女	元の市区町村	総 数	男	女
千 葉 市	31	15	16	印 旆 郡	0	0	0
中 央 区	9	4	5	酒 々 井 町	0	0	0
花 見 川 区	5	2	3	栄 町	0	0	0
稲 毛 区	3	2	1	香 取 郡	1	1	0
若 葉 区	0	0	0	神 崎 町	0	0	0
緑 区	14	7	7	多 古 町	0	0	0
美 浜 区	0	0	0	東 庄 町	1	1	0
銚 子 市	3	1	2	山 武 郡	0	0	0
市 川 市	3	2	1	九 十 九 里 町	0	0	0
船 橋 市	12	5	7	芝 山 町	0	0	0
館 山 市	5	4	1	横 芝 光 町	0	0	0
木 更 津 市	3	1	2	長 生 郡	40	15	25
松 戸 市	5	5	0	一 宮 町	11	4	7
野 田 市	0	0	0	睦 沢 町	7	3	4
茂 原 市	102	46	56	長 生 村	0	0	0
成 田 市	0	0	0	白 子 町	8	3	5
佐 倉 市	10	8	2	長 柄 町	4	2	2
東 金 市	5	5	0	長 南 町	10	3	7
旭 市	2	2	0	夷 隅 郡	2	1	1
習 志 野 市	4	3	1	大 多 喜 町	0	0	0
柏 市	2	0	2	御 宿 町	2	1	1
勝 浦 市	2	1	1	安 房 郡	0	0	0
市 原 市	10	5	5	鋸 南 町	0	0	0
流 山 市	0	0	0				
八 千 代 市	3	2	1				
我 孫 子 市	0	0	0				
鴨 川 市	0	0	0				
鎌 ヶ 谷 市	0	0	0				
君 津 市	1	1	0				
富 津 市	0	0	0				
浦 安 市	2	2	0				
四 街 道 市	0	0	0				
袖 ヶ 浦 市	2	1	1				
八 街 市	0	0	0				
印 西 市	2	1	1				
白 井 市	7	4	3				
富 里 市	1	0	1				
南 房 総 市	0	0	0				
匝 瑳 市	0	0	0				
香 取 市	0	0	0				
山 武 市	1	1	0				
い す み 市	29	18	11				
大 網 白 里 市	8	5	3				



第10表 市区町村別県内からの転入(令和2年1月～令和2年12月) (つづき)

白 子 町			(単位：人)				
元の市区町村	総 数	男	女	元の市区町村	総 数	男	女
千 葉 市	29	16	13	印 旆 郡	0	0	0
中 央 区	9	5	4	酒 々 井 町	0	0	0
花 見 川 区	6	5	1	栄 町	0	0	0
稲 毛 区	2	1	1	香 取 郡	0	0	0
若 葉 区	3	2	1	神 崎 町	0	0	0
緑 区	9	3	6	多 古 町	0	0	0
美 浜 区	0	0	0	東 庄 町	0	0	0
銚 子 市	1	0	1	山 武 郡	3	2	1
市 川 市	6	4	2	九 十 九 里 町	3	2	1
船 橋 市	8	6	2	芝 山 町	0	0	0
館 山 市	1	0	1	横 芝 光 町	0	0	0
木 更 津 市	4	2	2	長 生 郡	22	11	11
松 戸 市	1	1	0	一 宮 町	12	6	6
野 田 市	0	0	0	睦 沢 町	1	0	1
茂 原 市	60	29	31	長 生 村	5	2	3
成 田 市	1	1	0	白 子 町	0	0	0
佐 倉 市	2	2	0	長 柄 町	3	3	0
東 金 市	5	3	2	長 南 町	1	0	1
旭 市	1	0	1	夷 隅 郡	0	0	0
習 志 野 市	4	1	3	大 多 喜 町	0	0	0
柏 市	1	1	0	御 宿 町	0	0	0
勝 浦 市	0	0	0	安 房 郡	0	0	0
市 原 市	11	6	5	鋸 南 町	0	0	0
流 山 市	0	0	0				
八 千 代 市	0	0	0				
我 孫 子 市	3	2	1				
鴨 川 市	1	1	0				
鎌 ヶ 谷 市	2	1	1				
君 津 市	0	0	0				
富 津 市	0	0	0				
浦 安 市	0	0	0				
四 街 道 市	0	0	0				
袖 ヶ 浦 市	0	0	0				
八 街 市	3	1	2				
印 西 市	2	2	0				
白 井 市	0	0	0				
富 里 市	0	0	0				
南 房 総 市	2	0	2				
匝 瑳 市	1	0	1				
香 取 市	0	0	0				
山 武 市	0	0	0				
い す み 市	3	1	2				
大 網 白 里 市	17	12	5				

第10表 市区町村別県内からの転入(令和2年1月～令和2年12月) (つづき)

長 柄 町			(単位：人)				
元の市区町村	総 数	男	女	元の市区町村	総 数	男	女
千 葉 市	40	27	13	印 旆 郡	0	0	0
中 央 区	10	6	4	酒 々 井 町	0	0	0
花 見 川 区	3	2	1	栄 町	0	0	0
稲 毛 区	5	4	1	香 取 郡	0	0	0
若 葉 区	11	9	2	神 崎 町	0	0	0
緑 区	8	5	3	多 古 町	0	0	0
美 浜 区	3	1	2	東 庄 町	0	0	0
銚 子 市	0	0	0	山 武 郡	4	1	3
市 川 市	1	1	0	九 十 九 里 町	2	1	1
船 橋 市	5	2	3	芝 山 町	1	0	1
館 山 市	0	0	0	横 芝 光 町	1	0	1
木 更 津 市	1	0	1	長 生 郡	4	4	0
松 戸 市	0	0	0	一 宮 町	0	0	0
野 田 市	1	0	1	睦 沢 町	0	0	0
茂 原 市	23	13	10	長 生 村	1	1	0
成 田 市	1	0	1	白 子 町	1	1	0
佐 倉 市	2	2	0	長 柄 町	0	0	0
東 金 市	1	0	1	長 南 町	2	2	0
旭 市	0	0	0	夷 隅 郡	0	0	0
習 志 野 市	1	1	0	大 多 喜 町	0	0	0
柏 市	0	0	0	御 宿 町	0	0	0
勝 浦 市	0	0	0	安 房 郡	1	0	1
市 原 市	21	10	11	鋸 南 町	1	0	1
流 山 市	0	0	0				
八 千 代 市	2	0	2				
我 孫 子 市	0	0	0				
鴨 川 市	0	0	0				
鎌 ヶ 谷 市	0	0	0				
君 津 市	0	0	0				
富 津 市	0	0	0				
浦 安 市	3	2	1				
四 街 道 市	2	1	1				
袖 ヶ 浦 市	2	1	1				
八 街 市	4	4	0				
印 西 市	1	1	0				
白 井 市	0	0	0				
富 里 市	1	1	0				
南 房 総 市	0	0	0				
匝 瑳 市	0	0	0				
香 取 市	0	0	0				
山 武 市	0	0	0				
い す み 市	0	0	0				
大 網 白 里 市	1	1	0				

第10表 市区町村別県内からの転入(令和2年1月～令和2年12月) (つづき)

長 南 町			(単位：人)				
元の市区町村	総 数	男	女	元の市区町村	総 数	男	女
千 葉 市	16	8	8	印 旆 郡	0	0	0
中 央 区	3	2	1	酒 々 井 町	0	0	0
花 見 川 区	4	2	2	栄 町	0	0	0
稲 毛 区	1	0	1	香 取 郡	0	0	0
若 葉 区	1	1	0	神 崎 町	0	0	0
緑 区	7	3	4	多 古 町	0	0	0
美 浜 区	0	0	0	東 庄 町	0	0	0
銚 子 市	0	0	0	山 武 郡	0	0	0
市 川 市	1	1	0	九 十 九 里 町	0	0	0
船 橋 市	2	1	1	芝 山 町	0	0	0
館 山 市	0	0	0	横 芝 光 町	0	0	0
木 更 津 市	0	0	0	長 生 郡	16	8	8
松 戸 市	1	1	0	一 宮 町	5	4	1
野 田 市	0	0	0	睦 沢 町	5	2	3
茂 原 市	52	21	31	長 生 村	1	0	1
成 田 市	2	1	1	白 子 町	2	1	1
佐 倉 市	2	1	1	長 柄 町	3	1	2
東 金 市	2	1	1	長 南 町	0	0	0
旭 市	1	1	0	夷 隅 郡	1	0	1
習 志 野 市	0	0	0	大 多 喜 町	1	0	1
柏 市	0	0	0	御 宿 町	0	0	0
勝 浦 市	9	4	5	安 房 郡	0	0	0
市 原 市	13	8	5	鋸 南 町	0	0	0
流 山 市	0	0	0				
八 千 代 市	1	1	0				
我 孫 子 市	0	0	0				
鴨 川 市	0	0	0				
鎌 ヶ 谷 市	0	0	0				
君 津 市	0	0	0				
富 津 市	1	1	0				
浦 安 市	0	0	0				
四 街 道 市	0	0	0				
袖 ヶ 浦 市	0	0	0				
八 街 市	1	0	1				
印 西 市	0	0	0				
白 井 市	1	0	1				
富 里 市	0	0	0				
南 房 総 市	1	1	0				
匝 瑳 市	0	0	0				
香 取 市	0	0	0				
山 武 市	0	0	0				
い す み 市	8	5	3				
大 網 白 里 市	8	2	6				

第10表 市区町村別県内からの転入(令和2年1月～令和2年12月) (つづき)

大 多 喜 町

(単位：人)

元の市区町村	総数	男	女	元の市区町村	総数	男	女
千 葉 市	13	6	7	印 旆 郡	0	0	0
中 央 区	3	1	2	酒 々 井 町	0	0	0
花 見 川 区	2	0	2	栄 町	0	0	0
稲 毛 区	5	3	2	香 取 郡	0	0	0
若 葉 区	2	1	1	神 崎 町	0	0	0
緑 区	1	1	0	多 古 町	0	0	0
美 浜 区	0	0	0	東 庄 町	0	0	0
銚 子 市	0	0	0	山 武 郡	0	0	0
市 川 市	2	0	2	九 十 九 里 町	0	0	0
船 橋 市	3	3	0	芝 山 町	0	0	0
館 山 市	0	0	0	横 芝 光 町	0	0	0
木 更 津 市	1	1	0	長 生 郡	3	1	2
松 戸 市	3	3	0	一 宮 町	0	0	0
野 田 市	0	0	0	睦 沢 町	0	0	0
茂 原 市	9	3	6	長 生 村	2	1	1
成 田 市	5	3	2	白 子 町	0	0	0
佐 倉 市	0	0	0	長 柄 町	0	0	0
東 金 市	1	1	0	長 南 町	1	0	1
旭 市	1	1	0	夷 隅 郡	0	0	0
習 志 野 市	1	1	0	大 多 喜 町	0	0	0
柏 市	2	1	1	御 宿 町	0	0	0
勝 浦 市	2	1	1	安 房 郡	0	0	0
市 原 市	7	5	2	鋸 南 町	0	0	0
流 山 市	1	1	0				
八 千 代 市	0	0	0				
我 孫 子 市	0	0	0				
鴨 川 市	1	1	0				
鎌 ヶ 谷 市	1	1	0				
君 津 市	1	1	0				
富 津 市	4	3	1				
浦 安 市	1	0	1				
四 街 道 市	0	0	0				
袖 ヶ 浦 市	1	1	0				
八 街 市	1	1	0				
印 西 市	1	0	1				
白 井 市	0	0	0				
富 里 市	0	0	0				
南 房 総 市	0	0	0				
匝 瑳 市	0	0	0				
香 取 市	0	0	0				
山 武 市	0	0	0				
い す み 市	9	3	6				
大 網 白 里 市	0	0	0				

第10表 市区町村別県内からの転入(令和2年1月～令和2年12月) (つづき)

御 宿 町			(単位：人)				
元の市区町村	総 数	男	女	元の市区町村	総 数	男	女
千 葉 市	5	4	1	印 旛 郡	0	0	0
中 央 区	3	2	1	酒 々 井 町	0	0	0
花 見 川 区	0	0	0	栄 町	0	0	0
稲 毛 区	0	0	0	香 取 郡	0	0	0
若 葉 区	0	0	0	神 崎 町	0	0	0
緑 区	2	2	0	多 古 町	0	0	0
美 浜 区	0	0	0	東 庄 町	0	0	0
銚 子 市	0	0	0	山 武 郡	0	0	0
市 川 市	9	5	4	九 十 九 里 町	0	0	0
船 橋 市	8	5	3	芝 山 町	0	0	0
館 山 市	0	0	0	横 芝 光 町	0	0	0
木 更 津 市	5	3	2	長 生 郡	5	1	4
松 戸 市	1	1	0	一 宮 町	3	1	2
野 田 市	2	1	1	睦 沢 町	0	0	0
茂 原 市	5	3	2	長 生 村	0	0	0
成 田 市	0	0	0	白 子 町	1	0	1
佐 倉 市	0	0	0	長 柄 町	0	0	0
東 金 市	0	0	0	長 南 町	1	0	1
旭 市	0	0	0	夷 隅 郡	2	0	2
習 志 野 市	2	1	1	大 多 喜 町	2	0	2
柏 市	0	0	0	御 宿 町	0	0	0
勝 浦 市	13	4	9	安 房 郡	0	0	0
市 原 市	8	3	5	鋸 南 町	0	0	0
流 山 市	0	0	0				
八 千 代 市	1	1	0				
我 孫 子 市	0	0	0				
鴨 川 市	2	2	0				
鎌 ヶ 谷 市	0	0	0				
君 津 市	3	1	2				
富 津 市	0	0	0				
浦 安 市	1	0	1				
四 街 道 市	7	4	3				
袖 ヶ 浦 市	0	0	0				
八 街 市	0	0	0				
印 西 市	3	2	1				
白 井 市	0	0	0				
富 里 市	2	1	1				
南 房 総 市	1	0	1				
匝 瑳 市	0	0	0				
香 取 市	0	0	0				
山 武 市	5	0	5				
い す み 市	24	13	11				
大 網 白 里 市	0	0	0				

第10表 市区町村別県内からの転入(令和2年1月～令和2年12月) (つづき)

鋸 南 町			(単位：人)				
元の市区町村	総 数	男	女	元の市区町村	総 数	男	女
千 葉 市	5	2	3	印 旆 郡	1	0	1
中 央 区	4	1	3	酒 々 井 町	0	0	0
花 見 川 区	0	0	0	栄 町	1	0	1
稲 毛 区	0	0	0	香 取 郡	0	0	0
若 葉 区	0	0	0	神 崎 町	0	0	0
緑 区	1	1	0	多 古 町	0	0	0
美 浜 区	0	0	0	東 庄 町	0	0	0
銚 子 市	0	0	0	山 武 郡	0	0	0
市 川 市	2	1	1	九 十 九 里 町	0	0	0
船 橋 市	5	4	1	芝 山 町	0	0	0
館 山 市	14	7	7	横 芝 光 町	0	0	0
木 更 津 市	10	6	4	長 生 郡	0	0	0
松 戸 市	1	0	1	一 宮 町	0	0	0
野 田 市	1	0	1	睦 沢 町	0	0	0
茂 原 市	3	3	0	長 生 村	0	0	0
成 田 市	1	0	1	白 子 町	0	0	0
佐 倉 市	0	0	0	長 柄 町	0	0	0
東 金 市	0	0	0	長 南 町	0	0	0
旭 市	0	0	0	夷 隅 郡	0	0	0
習 志 野 市	0	0	0	大 多 喜 町	0	0	0
柏 市	0	0	0	御 宿 町	0	0	0
勝 浦 市	0	0	0	安 房 郡	0	0	0
市 原 市	3	3	0	鋸 南 町	0	0	0
流 山 市	0	0	0				
八 千 代 市	0	0	0				
我 孫 子 市	0	0	0				
鴨 川 市	4	1	3				
鎌 ヶ 谷 市	0	0	0				
君 津 市	4	2	2				
富 津 市	2	1	1				
浦 安 市	0	0	0				
四 街 道 市	0	0	0				
袖 ヶ 浦 市	1	0	1				
八 街 市	2	1	1				
印 西 市	3	0	3				
白 井 市	0	0	0				
富 里 市	0	0	0				
南 房 総 市	4	2	2				
匝 瑳 市	0	0	0				
香 取 市	0	0	0				
山 武 市	0	0	0				
い す み 市	0	0	0				
大 網 白 里 市	1	1	0				

第11表 基準となる国勢調査の違い（令和2年・平成27年）による市区町村別令和2年10月1日現在推計値の差分

区 分	人口			世帯数	区 分	人口			世帯数
	総 数	男	女			総 数	男	女	
県 計	3,086	-1,853	4,939	-25,164	印 旛 郡	431	170	261	-154
市 計	2,832	-1,906	4,738	-23,794	酒 々 井 町	319	117	202	74
郡 計	254	53	201	-1,370	栄 町	112	53	59	-228
千 葉 市	-6,724	-6,036	-688	731	香 取 郡	99	61	38	-390
中 央 区	-662	-67	-595	4,694	神 崎 町	101	26	75	5
花 見 川 区	-1,420	-1,756	336	-1,127	多 古 町	-108	-69	-39	-292
稲 毛 区	-945	-199	-746	-457	東 庄 町	106	104	2	-103
若 葉 区	-2,777	-2,714	-63	-1,809	山 武 郡	-244	-149	-95	-604
緑 区	-535	-587	52	-57	九 十 九 里 町	-96	-33	-63	-107
美 浜 区	-385	-713	328	-513	芝 山 町	106	55	51	-40
銚 子 市	479	254	225	-155	横 芝 光 町	-254	-171	-83	-457
市 川 市	-889	1,768	-2,657	-3,890	長 生 郡	2	-47	49	-78
船 橋 市	2,001	301	1,700	-3,992	一 宮 町	237	140	97	114
館 山 市	254	122	132	-280	睦 沢 町	-46	-31	-15	-28
木 更 津 市	-27	-137	110	-775	長 生 村	32	-18	50	204
松 戸 市	5,147	2,749	2,398	-906	白 子 町	-50	-29	-21	-90
野 田 市	219	154	65	-672	長 柄 町	21	8	13	-93
茂 原 市	157	-137	294	-395	長 南 町	-192	-117	-75	-185
成 田 市	1,548	879	669	497	夷 隅 郡	81	83	-2	15
佐 倉 市	-863	-413	-450	-1,733	大 多 喜 町	32	48	-16	9
東 金 市	253	144	109	-282	御 宿 町	49	35	14	6
旭 市	1	-65	66	-99	安 房 郡	-115	-65	-50	-159
習 志 野 市	1,033	181	852	85	鋸 南 町	-115	-65	-50	-159
柏 市	-6,338	-3,567	-2,771	-5,632					
勝 浦 市	-34	-85	51	-108					
市 原 市	708	26	682	-936					
流 山 市	1,087	400	687	-923					
八 千 代 市	-303	-396	93	-146					
我 孫 子 市	13	-293	306	-485					
鴨 川 市	396	171	225	45					
鎌 ヶ 谷 市	611	214	397	-113					
君 津 市	577	451	126	91					
富 津 市	-90	-163	73	-308					
浦 安 市	518	152	366	-969					
四 街 道 市	604	269	335	-318					
袖 ヶ 浦 市	89	-26	115	190					
八 街 市	950	482	468	-239					
印 西 市	-593	-264	-329	-93					
白 井 市	649	270	379	-88					
富 里 市	71	73	-2	-130					
南 房 総 市	122	38	84	-184					
匝 瑳 市	431	213	218	-74					
香 取 市	508	194	314	-366					
山 武 市	94	8	86	-470					
い す み 市	-166	-29	-137	-465					
大 網 白 里 市	339	192	147	-207					

注) 差分については、巻頭の「利用上の注意」の2(2)を参照。





# 付 録



# 1. 年次別人口増減数及び動態別増減数等の推移

(1月～12月)

年 別	人口総数 (1月1日現在)	増減数	増減率	自 然 動 態				社 会 動 態 <sup>(注)</sup>				
				出 生	死 亡	増減数	増減率	転 入	転 出	その他	増減数	増減率
	人	人	%	人	人	人	%	人	人	人	人	%
昭和36	2,319,809	49,902	2.15			20,046	0.86				29,856	1.29
37	2,369,711	73,845	3.12			21,479	0.91				52,366	2.21
38	2,443,556	83,473	3.42			27,964	1.14				55,509	2.27
39	2,527,029	104,159	4.12			30,026	1.19				74,133	2.93
40	2,631,188	91,121	3.46			33,603	1.28				57,518	2.19
41	2,722,309	84,113	3.09			20,986	0.77				63,127	2.32
42	2,806,422	133,072	4.74			42,889	1.53				90,183	3.21
43	2,939,494	139,993	4.76			42,839	1.46				97,154	3.31
44	3,079,487	166,819	5.42	64,398	19,747	44,651	1.45	245,487	133,794	10,475	122,168	3.97
45	3,246,306	156,265	4.81	70,601	20,760	49,841	1.54	254,721	144,411	-3,886	106,424	3.28
46	3,402,571	149,334	4.39	75,049	20,185	54,864	1.61	249,164	154,198	-496	94,470	2.78
47	3,551,905	157,855	4.44	78,044	19,742	58,302	1.64	257,914	159,774	1,413	99,553	2.80
48	3,709,760	160,522	4.33	81,040	21,042	59,998	1.62	269,310	169,704	918	100,524	2.71
49	3,870,282	155,360	4.01	81,417	21,713	59,704	1.54	262,525	164,766	-2,103	95,656	2.47
50	4,025,642	151,427	3.76	77,088	21,585	55,503	1.38	238,639	162,611	19,896	95,924	2.38
51	4,177,069	119,841	2.87	75,840	21,752	54,088	1.29	230,206	165,412	959	65,753	1.57
52	4,296,910	117,741	2.74	72,801	21,635	51,166	1.19	233,980	167,603	198	66,575	1.55
53	4,414,651	129,569	2.93	71,847	21,889	49,958	1.13	246,606	167,734	739	79,611	1.80
54	4,544,220	122,979	2.71	70,579	22,151	48,428	1.07	245,418	173,081	2,214	74,551	1.64
55	4,667,199	91,725	1.97	65,945	22,916	43,029	0.92	236,128	172,046	-15,386	48,696	1.04
56	4,758,924	96,872	2.04	66,842	23,598	43,244	0.91	224,856	171,813	585	53,628	1.13
57	4,855,796	86,999	1.79	65,375	22,999	42,376	0.87	217,199	173,601	1,025	44,623	0.92
58	4,942,795	77,710	1.57	64,642	24,702	39,940	0.81	210,019	172,432	183	37,770	0.76
59	5,020,505	71,690	1.43	63,906	24,735	39,171	0.78	203,827	170,673	-635	32,519	0.65
60	5,092,195	72,863	1.43	60,875	24,954	35,921	0.71	202,825	171,758	5,875	36,942	0.73
61	5,165,058	71,594	1.39	58,087	25,529	32,558	0.63	207,292	169,206	950	39,036	0.76
62	5,236,652	90,326	1.72	57,662	25,598	32,064	0.61	229,816	171,966	412	58,262	1.11
63	5,326,978	95,677	1.80	56,648	27,229	29,419	0.55	240,831	176,287	1,714	66,258	1.24
64	5,422,655	82,544	1.52	54,403	27,584	26,819	0.49	238,270	184,046	1,501	55,725	1.03
平成2	5,505,199	65,178	1.18	53,730	28,960	24,770	0.45	237,708	194,592	-2,708	40,408	0.73
3	5,570,377	71,720	1.29	54,533	29,644	24,889	0.45	238,222	193,311	1,920	46,831	0.84
4	5,642,097	61,883	1.10	53,460	31,398	22,062	0.39	237,952	199,539	1,408	39,821	0.71
5	5,703,980	54,425	0.95	53,973	32,141	21,832	0.38	232,992	202,005	1,606	32,593	0.57
6	5,758,405	39,715	0.69	57,227	32,783	24,444	0.42	222,662	208,076	685	15,271	0.27
7	5,798,120	6,247	0.11	55,248	34,526	20,722	0.36	215,698	205,420	-24,753	-14,475	-0.25
8	5,804,367	29,349	0.51	55,961	33,917	22,044	0.38	209,223	202,637	719	7,305	0.13
9	5,833,716	28,907	0.50	55,427	34,842	20,585	0.35	209,081	201,101	342	8,322	0.14
10	5,862,623	32,373	0.55	56,011	36,737	19,274	0.33	210,822	198,379	656	13,099	0.22
11	5,894,996	32,456	0.55	54,781	38,363	16,418	0.28	208,171	192,609	476	16,038	0.27
12	5,927,452	6,944	0.12	56,242	37,446	18,796	0.32	208,251	194,497	-25,606	-11,852	-0.20
13	5,934,396	38,629	0.65	55,300	38,049	17,251	0.29	212,871	192,251	758	21,378	0.36
14	5,973,025	33,160	0.56	55,309	39,782	15,527	0.26	205,086	187,701	248	17,633	0.30
15	6,006,185	27,081	0.45	53,538	40,771	12,767	0.21	207,073	190,246	-2,513	14,314	0.24
16	6,033,266	17,337	0.29	54,029	41,971	12,058	0.20	195,135	188,902	-954	5,279	0.09
17	6,050,603	10,213	0.17	51,401	44,131	7,270	0.12	196,019	186,846	-6,230	2,943	0.05
18	6,060,816	22,340	0.37	52,492	45,000	7,492	0.12	197,865	183,020	3	14,848	0.24
19	6,083,156	33,172	0.55	52,922	45,869	7,053	0.12	203,438	177,789	470	26,119	0.43
20	6,116,328	37,330	0.61	52,897	47,177	5,720	0.09	203,069	172,992	1,533	31,610	0.52
21	6,153,658	33,661	0.55	52,988	48,145	4,843	0.08	197,477	171,136	2,477	28,818	0.47
22	6,187,319	29,708	0.48	52,625	50,377	2,248	0.04	183,829	171,160	14,791	27,460	0.44
23	6,217,027	-10,693	-0.17	51,294	51,817	-523	-0.01	167,006	178,424	1,248	-10,170	-0.16
24	6,206,334	-12,982	-0.21	49,768	53,432	-3,664	-0.06	162,355	170,926	-747	-9,318	-0.15
25	6,193,352	-1,366	-0.02	49,194	53,772	-4,578	-0.07	167,276	160,294	-3,770	3,212	0.05
26	6,191,986	6,252	0.10	47,653	54,034	-6,381	-0.10	171,888	156,453	-2,802	12,633	0.20
27	6,198,238	26,501	0.43	48,147	56,685	-8,538	-0.14	185,161	163,182	13,060	35,039	0.57
28	6,224,739	17,735	0.28	46,656	56,690	-10,034	-0.16	188,452	159,488	-1,195	27,769	0.45
29	6,242,474	15,412	0.25	45,243	59,212	-13,969	-0.22	195,000	164,831	-788	29,381	0.47
30	6,257,886	12,232	0.20	44,591	59,837	-15,246	-0.24	200,419	169,228	-3,713	27,478	0.44
31	6,270,118	8,623	0.14	42,133	62,164	-20,031	-0.32	206,801	174,326	-3,821	28,654	0.46
令和2	6,278,741	6,214	0.10	41,664	62,496	-20,832	-0.33	184,756	158,055	345	27,046	0.43

注) 転入及び転出とは県外との移動であり、その他は県内間の移動及び職権による記載・消除等を含む。

## 2. 都道府県別

都道府県名	大正9年 1920	昭和5年 1930	昭和15年 1940	昭和22年 1947	昭和25年 1950	昭和30年 1955	昭和35年 1960 注)	昭和40年 1965	昭和45年 1970
<b>全 国</b>	<b>55,963,053</b>	<b>64,450,005</b>	<b>73,114,308</b>	<b>78,101,473</b>	<b>84,114,574</b>	<b>90,076,594</b>	<b>94,301,623</b>	<b>99,209,137</b>	<b>104,665,171</b>
<b>千葉県順位</b>	<b>14位</b>	<b>16位</b>	<b>17位</b>	<b>10位</b>	<b>11位</b>	<b>11位</b>	<b>11位</b>	<b>10位</b>	<b>9位</b>
北海道	2,359,183	2,812,335	3,272,718	3,852,821	4,295,567	4,773,087	5,039,206	5,171,800	5,184,287
青森県	756,454	879,914	1,000,509	1,180,245	1,282,867	1,382,523	1,426,606	1,416,591	1,427,520
岩手県	845,540	975,771	1,095,793	1,262,743	1,346,728	1,427,097	1,448,517	1,411,118	1,371,383
宮城県	961,768	1,142,784	1,271,238	1,566,831	1,663,442	1,727,065	1,743,195	1,753,126	1,819,223
秋田県	898,537	987,706	1,052,275	1,257,398	1,309,031	1,348,871	1,335,580	1,279,835	1,241,376
山形県	968,925	1,080,034	1,119,338	1,335,653	1,357,347	1,353,649	1,320,664	1,263,103	1,225,618
福島県	1,362,750	1,508,150	1,625,521	1,992,460	2,062,394	2,095,237	2,051,137	1,983,754	1,946,077
茨城県	1,350,400	1,487,097	1,620,000	2,013,735	2,039,418	2,064,037	2,047,024	2,056,154	2,143,551
栃木県	1,046,479	1,141,737	1,206,657	1,534,311	1,550,462	1,547,580	1,513,624	1,521,656	1,580,021
群馬県	1,052,610	1,186,080	1,299,027	1,572,787	1,601,380	1,613,549	1,578,476	1,605,584	1,658,909
埼玉県	1,319,533	1,459,172	1,608,039	2,100,453	2,146,445	2,262,623	2,430,871	3,014,983	3,866,472
<b>千葉県</b>	<b>1,336,155</b>	<b>1,470,121</b>	<b>1,588,425</b>	<b>2,112,917</b>	<b>2,139,037</b>	<b>2,205,060</b>	<b>2,306,010</b>	<b>2,701,770</b>	<b>3,366,624</b>
東京都	3,699,428	5,408,678	7,354,971	5,000,777	6,277,500	8,037,084	9,683,802	10,869,244	11,408,071
神奈川県	1,323,390	1,619,606	2,188,974	2,218,120	2,487,665	2,919,497	3,443,176	4,430,743	5,472,247
新潟県	1,776,474	1,933,326	2,064,402	2,418,271	2,460,997	2,473,492	2,442,037	2,398,931	2,360,982
富山県	724,276	778,953	822,569	979,229	1,008,790	1,021,121	1,032,614	1,025,465	1,029,695
石川県	747,360	756,835	757,676	927,743	957,279	966,187	973,418	980,499	1,002,420
福井県	599,155	618,144	643,904	726,264	752,374	754,055	752,696	750,557	744,230
山梨県	583,453	631,042	663,026	807,251	811,369	807,044	782,062	763,194	762,029
長野県	1,562,722	1,717,118	1,710,729	2,060,010	2,060,831	2,021,292	1,981,433	1,958,007	1,956,917
岐阜県	1,070,407	1,178,405	1,265,024	1,493,644	1,544,538	1,583,605	1,638,399	1,700,365	1,758,954
静岡県	1,550,387	1,797,805	2,017,860	2,353,005	2,471,472	2,650,435	2,756,271	2,912,521	3,089,895
愛知県	2,089,762	2,567,413	3,166,592	3,122,902	3,390,585	3,769,209	4,206,313	4,798,653	5,386,163
三重県	1,069,270	1,157,407	1,198,783	1,416,494	1,461,197	1,485,582	1,485,054	1,514,467	1,543,083
滋賀県	651,050	691,631	703,679	858,367	861,180	853,734	842,695	853,385	889,768
京都府	1,287,147	1,552,832	1,729,993	1,739,084	1,832,934	1,935,161	1,993,403	2,102,808	2,250,087
大阪府	2,587,847	3,540,017	4,792,966	3,334,659	3,857,047	4,618,308	5,504,746	6,657,189	7,620,480
兵庫県	2,301,799	2,646,301	3,221,232	3,057,444	3,309,935	3,620,947	3,906,487	4,309,944	4,667,928
奈良県	564,607	596,225	620,509	779,935	763,883	776,861	781,058	825,965	930,160
和歌山県	750,411	830,748	865,074	959,999	982,113	1,006,819	1,002,191	1,026,975	1,042,736
鳥取県	454,675	489,266	484,390	587,606	600,177	614,259	599,135	579,853	568,777
島根県	714,712	739,507	740,940	894,267	912,551	929,066	888,886	821,620	773,575
岡山県	1,217,698	1,283,962	1,329,358	1,619,622	1,661,099	1,689,800	1,670,454	1,645,135	1,707,026
広島県	1,541,905	1,692,136	1,869,504	2,011,498	2,081,967	2,149,044	2,184,043	2,281,146	2,436,135
山口県	1,041,013	1,135,637	1,294,242	1,479,244	1,540,882	1,609,839	1,602,207	1,543,573	1,511,448
徳島県	670,212	716,544	718,717	854,811	878,511	878,109	847,274	815,115	791,111
香川県	677,852	732,816	730,394	917,673	946,022	943,823	918,867	900,845	907,897
愛媛県	1,046,720	1,142,122	1,178,705	1,453,887	1,521,878	1,540,628	1,500,687	1,446,384	1,418,124
高知県	670,895	718,152	709,286	848,337	873,874	882,683	854,595	812,714	786,882
福岡県	2,188,249	2,527,119	3,094,132	3,178,134	3,530,169	3,859,764	4,006,679	3,964,611	4,027,416
佐賀県	673,895	691,565	701,517	917,797	945,082	973,749	942,874	871,885	838,468
長崎県	1,136,182	1,233,362	1,370,063	1,531,674	1,645,492	1,747,596	1,760,421	1,641,245	1,570,245
熊本県	1,233,233	1,353,993	1,368,179	1,765,726	1,827,582	1,895,663	1,856,192	1,770,736	1,700,229
大分県	860,282	945,771	972,975	1,233,651	1,252,999	1,277,199	1,239,655	1,187,480	1,155,566
宮崎県	651,097	760,467	840,357	1,025,689	1,091,427	1,139,384	1,134,590	1,080,692	1,051,105
鹿児島県	1,415,582	1,556,690	1,589,467	1,746,305	1,804,118	2,044,112	1,963,104	1,853,541	1,729,150
沖縄県	571,572	577,509	574,579	—	914,937	801,065	883,122	934,176	945,111

注) 長野県西筑摩群山田村と岐阜県中津川市の境界紛争地域人口(男39人、女34人)は全国に含まれているが、長野県及び岐阜県のいずれにも含まれていない。

資料: 国勢調査(総務省統計局)

# 人口推移 (10月1日現在)

(単位：人)

昭和50年 1975	昭和55年 1980	昭和60年 1985	平成2年 1990	平成7年 1995	平成12年 2000	平成17年 2005	平成22年 2010	平成27年 2015	令和2年 2020
<b>111,939,643</b>	<b>117,060,396</b>	<b>121,048,923</b>	<b>123,611,167</b>	<b>125,570,246</b>	<b>126,925,843</b>	<b>127,767,994</b>	<b>128,057,352</b>	<b>127,094,745</b>	<b>126,146,099</b>
9位	8位	8位	7位	6位	6位	6位	6位	6位	6位
5,338,206	5,575,989	5,679,439	5,643,647	5,692,321	5,683,062	5,627,737	5,506,419	5,381,733	5,224,614
1,468,646	1,523,907	1,524,448	1,482,873	1,481,663	1,475,728	1,436,657	1,373,339	1,308,265	1,237,984
1,385,563	1,421,927	1,433,611	1,416,928	1,419,505	1,416,180	1,385,041	1,330,147	1,279,594	1,210,534
1,955,267	2,082,320	2,176,295	2,248,558	2,328,739	2,365,320	2,360,218	2,348,165	2,333,899	2,301,996
1,232,481	1,256,745	1,254,032	1,227,478	1,213,667	1,189,279	1,145,501	1,085,997	1,023,119	959,502
1,220,302	1,251,917	1,261,662	1,258,390	1,256,958	1,244,147	1,216,181	1,168,924	1,123,891	1,068,027
1,970,616	2,035,272	2,080,304	2,104,058	2,133,592	2,126,935	2,091,319	2,029,064	1,914,039	1,833,152
2,342,198	2,558,007	2,725,005	2,845,382	2,955,530	2,985,676	2,975,167	2,969,770	2,916,976	2,867,009
1,698,003	1,792,201	1,866,066	1,935,168	1,984,390	2,004,817	2,016,631	2,007,683	1,974,255	1,933,146
1,756,480	1,848,562	1,921,259	1,966,265	2,003,540	2,024,852	2,024,135	2,008,068	1,973,115	1,939,110
4,821,340	5,420,480	5,863,678	6,405,319	6,759,311	6,938,006	7,054,243	7,194,556	7,266,534	7,344,765
<b>4,149,147</b>	<b>4,735,424</b>	<b>5,148,163</b>	<b>5,555,429</b>	<b>5,797,782</b>	<b>5,926,285</b>	<b>6,056,462</b>	<b>6,216,289</b>	<b>6,222,666</b>	<b>6,284,480</b>
11,673,554	11,618,281	11,829,363	11,855,563	11,773,605	12,064,101	12,576,601	13,159,388	13,515,271	14,047,594
6,397,748	6,924,348	7,431,974	7,980,391	8,245,900	8,489,974	8,791,597	9,048,331	9,126,214	9,237,337
2,391,938	2,451,357	2,478,470	2,474,583	2,488,364	2,475,733	2,431,459	2,374,450	2,304,264	2,201,272
1,070,791	1,103,459	1,118,369	1,120,161	1,123,125	1,120,851	1,111,729	1,093,247	1,066,328	1,034,814
1,069,872	1,119,304	1,152,325	1,164,628	1,180,068	1,180,977	1,174,026	1,169,788	1,154,008	1,132,526
773,599	794,354	817,633	823,585	826,996	828,944	821,592	806,314	786,740	766,863
783,050	804,256	832,832	852,966	881,996	888,172	884,515	863,075	834,930	809,974
2,017,564	2,083,934	2,136,927	2,156,627	2,193,984	2,215,168	2,196,114	2,152,449	2,098,804	2,048,011
1,867,978	1,960,107	2,028,536	2,066,569	2,100,315	2,107,700	2,107,226	2,080,773	2,031,903	1,978,742
3,308,799	3,446,804	3,574,692	3,670,840	3,737,689	3,767,393	3,792,377	3,765,007	3,700,305	3,633,202
5,923,569	6,221,638	6,455,172	6,690,603	6,868,336	7,043,300	7,254,704	7,410,719	7,483,128	7,542,415
1,626,002	1,686,936	1,747,311	1,792,514	1,841,358	1,857,339	1,866,963	1,854,724	1,815,865	1,770,254
985,621	1,079,898	1,155,844	1,222,411	1,287,005	1,342,832	1,380,361	1,410,777	1,412,916	1,413,610
2,424,856	2,527,330	2,586,574	2,602,460	2,629,592	2,644,391	2,647,660	2,636,092	2,610,353	2,578,087
8,278,925	8,473,446	8,668,095	8,734,516	8,797,268	8,805,081	8,817,166	8,865,245	8,839,469	8,837,685
4,992,140	5,144,892	5,278,050	5,405,040	5,401,877	5,550,574	5,590,601	5,588,133	5,534,800	5,465,002
1,077,491	1,209,365	1,304,866	1,375,481	1,430,862	1,442,795	1,421,310	1,400,728	1,364,316	1,324,473
1,072,118	1,087,012	1,087,206	1,074,325	1,080,435	1,069,912	1,035,969	1,002,198	963,579	922,584
581,311	604,221	616,024	615,722	614,929	613,289	607,012	588,667	573,441	553,407
768,886	784,795	794,629	781,021	771,441	761,503	742,223	717,397	694,352	671,126
1,814,305	1,871,023	1,916,906	1,925,877	1,950,750	1,950,828	1,957,264	1,945,276	1,921,525	1,888,432
2,646,324	2,739,161	2,819,200	2,849,847	2,881,748	2,878,915	2,876,642	2,860,750	2,843,990	2,799,702
1,555,218	1,587,079	1,601,627	1,572,616	1,555,543	1,527,964	1,492,606	1,451,338	1,404,729	1,342,059
805,166	825,261	834,889	831,598	832,427	824,108	809,950	785,491	755,733	719,559
961,292	999,864	1,022,569	1,023,412	1,027,006	1,022,890	1,012,400	995,842	976,263	950,244
1,465,215	1,506,637	1,529,983	1,515,025	1,506,700	1,493,092	1,467,815	1,431,493	1,385,262	1,334,841
808,397	831,275	839,784	825,034	816,704	813,949	796,292	764,456	728,276	691,527
4,292,963	4,553,461	4,719,259	4,811,050	4,933,393	5,015,699	5,049,908	5,071,968	5,101,556	5,135,214
837,674	865,574	880,013	877,851	884,316	876,654	866,369	849,788	832,832	811,442
1,571,912	1,590,564	1,593,968	1,562,959	1,544,934	1,516,523	1,478,632	1,426,779	1,377,187	1,312,317
1,715,273	1,790,327	1,837,747	1,840,326	1,859,793	1,859,344	1,842,233	1,817,426	1,786,170	1,738,301
1,190,314	1,228,913	1,250,214	1,236,942	1,231,306	1,221,140	1,209,571	1,196,529	1,166,338	1,123,852
1,085,055	1,151,587	1,175,543	1,168,907	1,175,819	1,170,007	1,153,042	1,135,233	1,104,069	1,069,576
1,723,902	1,784,623	1,819,270	1,797,824	1,794,224	1,786,194	1,753,179	1,706,242	1,648,177	1,588,256
1,042,572	1,106,559	1,179,097	1,222,398	1,273,440	1,318,220	1,361,594	1,392,818	1,433,566	1,467,480

### 3. 全国年齢別人口（令和2年10月1日現在）

（単位：人）

年齢	総数	男	女	年齢	総数	男	女
総数	126,146,099	61,349,581	64,796,518	55～59歳	7,940,132	3,966,900	3,973,232
0～4歳	4,541,360	2,324,576	2,216,784	55	1,728,173	865,574	862,599
0	837,131	428,005	409,126	56	1,618,868	809,982	808,886
1	871,558	446,054	425,504	57	1,576,464	787,524	788,940
2	915,067	468,457	446,610	58	1,524,344	760,609	763,735
3	938,911	480,153	458,758	59	1,492,283	743,211	749,072
4	978,693	501,907	476,786	60～64歳	7,442,392	3,676,742	3,765,650
5～9歳	5,114,175	2,619,882	2,494,293	60	1,499,767	744,337	755,430
5	1,003,732	514,130	489,602	61	1,524,405	755,785	768,620
6	1,001,512	513,861	487,651	62	1,478,895	730,040	748,855
7	1,025,673	524,747	500,926	63	1,435,400	707,360	728,040
8	1,029,265	526,616	502,649	64	1,503,925	739,220	764,705
9	1,053,993	540,528	513,465	65～69歳	8,236,274	3,999,342	4,236,932
10～14歳	5,376,067	2,755,578	2,620,489	65	1,546,430	758,861	787,569
10	1,062,884	545,068	517,816	66	1,541,908	753,073	788,835
11	1,068,205	547,643	520,562	67	1,630,407	791,277	839,130
12	1,088,310	557,531	530,779	68	1,713,642	828,019	885,623
13	1,082,483	555,138	527,345	69	1,803,887	868,112	935,775
14	1,074,185	550,198	523,987	70～74歳	9,188,550	4,336,923	4,851,627
15～19歳	5,706,306	2,927,618	2,778,688	70	1,923,805	918,371	1,005,434
15	1,076,720	552,565	524,155	71	2,093,026	994,845	1,098,181
16	1,119,802	574,977	544,825	72	2,053,944	968,781	1,085,163
17	1,130,274	581,329	548,945	73	1,929,907	906,112	1,023,795
18	1,172,007	601,356	570,651	74	1,187,868	548,814	639,054
19	1,207,503	617,391	590,112	75～79歳	7,064,625	3,146,183	3,918,442
20～24歳	6,319,959	3,233,994	3,085,965	75	1,258,190	571,689	686,501
20	1,242,006	635,288	606,718	76	1,516,558	681,688	834,870
21	1,247,083	636,254	610,829	77	1,443,652	643,636	800,016
22	1,272,084	650,572	621,512	78	1,458,338	643,418	814,920
23	1,276,918	654,083	622,835	79	1,387,887	605,752	782,135
24	1,281,868	657,797	624,071	80～84歳	5,403,785	2,231,780	3,172,005
25～29歳	6,384,151	3,279,149	3,105,002	80	1,229,986	527,887	702,099
25	1,298,010	666,373	631,637	81	1,037,922	438,311	599,611
26	1,292,024	664,013	628,011	82	1,069,975	441,377	628,598
27	1,261,465	648,773	612,692	83	1,056,170	426,809	629,361
28	1,271,176	653,163	618,013	84	1,009,732	397,396	612,336
29	1,261,476	646,827	614,649	85～89歳	3,742,060	1,324,348	2,417,712
30～34歳	6,713,773	3,431,250	3,282,523	85	911,239	346,288	564,951
30	1,285,905	658,299	627,606	86	809,663	296,592	513,071
31	1,307,091	668,200	638,891	87	753,819	264,598	489,221
32	1,344,635	687,872	656,763	88	675,404	227,782	447,622
33	1,379,070	703,827	675,243	89	591,935	189,088	402,847
34	1,397,072	713,052	684,020	90～94歳	1,810,690	499,112	1,311,578
35～39歳	7,498,375	3,805,952	3,692,423	90	502,808	152,333	350,475
35	1,447,516	736,009	711,507	91	432,752	123,329	309,423
36	1,495,056	759,345	735,711	92	364,742	97,680	267,062
37	1,513,896	767,985	745,911	93	282,428	71,879	210,549
38	1,515,283	767,910	747,373	94	227,960	53,891	174,069
39	1,526,624	774,703	751,921	95～99歳	500,308	93,447	406,861
40～44歳	8,476,244	4,298,675	4,177,569	95	172,813	37,221	135,592
40	1,593,961	808,361	785,600	96	124,947	24,411	100,536
41	1,632,653	828,439	804,214	97	91,415	15,549	75,866
42	1,693,549	858,203	835,346	98	65,830	9,957	55,873
43	1,737,191	880,994	856,197	99	45,303	6,309	38,994
44	1,818,890	922,678	896,212	100歳以上	80,340	9,833	70,507
45～49歳	9,868,454	4,993,896	4,874,558	(再掲)			
45	1,893,286	959,382	933,904	15歳未満	15,031,602	7,700,036	7,331,566
46	2,000,599	1,014,419	986,180	15～64歳	75,087,865	38,008,577	37,079,288
47	2,035,824	1,028,714	1,007,110	65歳以上	36,026,632	15,640,968	20,385,664
48	1,998,463	1,011,319	987,144	年齢別割合(%)			
49	1,940,282	980,062	960,220	15歳未満	11.9	12.6	11.3
50～54歳	8,738,079	4,394,401	4,343,678	15～64歳	59.5	62.0	57.2
50	1,880,236	948,528	931,708	65歳以上	28.6	25.5	31.5
51	1,849,855	931,255	918,600	平均年齢	47.6	46.0	49.2
52	1,805,010	908,002	897,008	年齢中位数	48.5	47.0	50.1
53	1,799,068	904,190	894,878				
54	1,403,910	702,426	701,484				

資料：国勢調査（総務省統計局）

## 4. 千葉県年齢別人口（令和2年10月1日現在）

（単位：人）

年齢	総数	男	女	年齢	総数	男	女
総数	6,284,480	3,117,987	3,166,493	55～59歳	389,963	199,871	190,092
0～4歳	221,786	113,351	108,435	55	87,338	44,819	42,519
0	40,628	20,706	19,922	56	80,571	41,447	39,124
1	42,575	21,808	20,767	57	77,258	39,702	37,556
2	44,953	22,942	22,011	58	73,081	37,273	35,808
3	45,898	23,467	22,431	59	71,715	36,630	35,085
4	47,732	24,428	23,304	60～64歳	349,377	175,637	173,740
5～9歳	249,474	128,212	121,262	60	70,965	35,968	34,997
5	49,282	25,370	23,912	61	71,259	36,165	35,094
6	48,665	25,019	23,646	62	68,737	34,534	34,203
7	50,056	25,716	24,340	63	67,377	33,745	33,632
8	49,931	25,720	24,211	64	71,039	35,225	35,814
9	51,540	26,387	25,153	65～69歳	395,447	192,686	202,761
10～14歳	265,363	136,186	129,177	65	73,721	36,340	37,381
10	52,326	27,025	25,301	66	73,085	35,990	37,095
11	52,972	27,272	25,700	67	78,120	37,826	40,294
12	53,688	27,519	26,169	68	83,083	40,358	42,725
13	53,343	27,290	26,053	69	87,438	42,172	45,266
14	53,034	27,080	25,954	70～74歳	461,353	218,592	242,761
15～19歳	284,126	145,955	138,171	70	94,024	45,119	48,905
15	52,998	27,129	25,869	71	102,562	48,762	53,800
16	54,992	28,169	26,823	72	101,842	48,272	53,570
17	55,121	28,297	26,824	73	100,066	47,192	52,874
18	59,189	30,399	28,790	74	62,859	29,247	33,612
19	61,826	31,961	29,865	75～79歳	367,559	168,333	199,226
20～24歳	331,458	170,666	160,792	75	65,288	29,860	35,428
20	64,470	33,396	31,074	76	79,880	36,562	43,318
21	65,045	33,738	31,307	77	76,737	35,269	41,468
22	67,264	34,514	32,750	78	75,107	34,342	40,765
23	67,661	34,498	33,163	79	70,547	32,300	38,247
24	67,018	34,520	32,498	80～84歳	259,772	113,857	145,915
25～29歳	328,034	169,646	158,388	80	61,396	27,595	33,801
25	67,510	34,664	32,846	81	50,876	22,667	28,209
26	66,627	34,434	32,193	82	51,240	22,501	28,739
27	64,493	33,457	31,036	83	49,726	21,519	28,207
28	65,047	33,626	31,421	84	46,534	19,575	26,959
29	64,357	33,465	30,892	85～89歳	158,607	59,976	98,631
30～34歳	341,240	177,069	164,171	85	40,873	16,550	24,323
30	65,556	33,975	31,581	86	34,682	13,649	21,033
31	66,600	34,622	31,978	87	31,577	11,805	19,772
32	68,552	35,603	32,949	88	27,548	9,982	17,566
33	70,208	36,555	33,653	89	23,927	7,990	15,937
34	70,324	36,314	34,010	90～94歳	70,095	20,215	49,880
35～39歳	382,221	197,396	184,825	90	20,046	6,309	13,737
35	73,936	38,321	35,615	91	16,646	4,921	11,725
36	76,086	39,191	36,895	92	13,932	3,927	10,005
37	76,912	39,672	37,240	93	10,748	2,919	7,829
38	77,779	40,030	37,749	94	8,723	2,139	6,584
39	77,508	40,182	37,326	95～99歳	18,147	3,456	14,691
40～44歳	432,210	222,996	209,214	95	6,455	1,408	5,047
40	80,532	41,451	39,081	96	4,527	877	3,650
41	83,801	43,092	40,709	97	3,220	565	2,655
42	86,147	44,329	41,818	98	2,278	363	1,915
43	88,471	45,846	42,625	99	1,667	243	1,424
44	93,259	48,278	44,981	100歳以上	2,890	360	2,530
45～49歳	518,343	267,867	250,476	(再掲)			
45	97,357	50,531	46,826	15歳未満	736,623	377,749	358,874
46	103,962	53,551	50,411	15～64歳	3,813,987	1,962,763	1,851,224
47	106,850	55,125	51,725	65歳以上	1,733,870	777,475	956,395
48	106,139	54,738	51,401	年齢別割合(%)			
49	104,035	53,922	50,113	15歳未満	11.7	12.1	11.3
50～54歳	457,015	235,660	221,355	15～64歳	60.7	62.9	58.5
50	100,077	51,500	48,577	65歳以上	27.6	24.9	30.2
51	97,948	50,370	47,578	平均年齢	47.1	45.8	48.4
52	94,499	49,036	45,463	年齢中位数	48.0	46.9	49.2
53	92,996	48,129	44,867				
54	71,495	36,625	34,870				

資料：国勢調査（総務省統計局）

## 5. 千葉県の人口重心

千葉県の人口重心の推移（大正9年～平成27年）

年次	東度	分	経秒	北度	分	緯秒	移動距離 km	位置
大正 9年	140	12	26	35	32	36	—	市原市瀬又付近
14年	140	12	12	35	32	00	0.8	千葉市誉田町付近
昭和 5年	140	12	11	35	33	23	0.7	〃
10年	140	12	10	35	33	40	0.5	〃
15年	140	11	57	35	34	01	0.7	千葉市平山町付近
22年	140	11	18	35	34	18	1.1	〃
25年	140	11	12	35	34	29	0.4	〃
30年	140	10	45	35	34	55	1.0	〃
35年	140	09	56	35	35	34	1.7	千葉市仁戸名町付近
40年	140	08	07	35	36	56	3.7	千葉市貝塚町付近
45年	140	06	31	35	37	45	2.9	千葉市轟町付近
50年	140	05	40	35	38	31	1.9	千葉市小仲台付近
55年	140	05	15	35	39	04	1.2	千葉市小中台町付近
60年	140	05	03	35	39	21	0.6	千葉市朝日ヶ丘付近
平成 2年	140	04	56	35	39	39	0.6	千葉市畑町付近
7年	140	05	08	35	40	00	0.7	千葉市花見川区畑町付近
12年	140	05	08	35	40	06	0.2	〃
12年 A	140	05	34	35	40	06	—	〃
17年	140	05	25	35	40	10	0.3	〃
22年	140	05	11	35	40	20	0.5	〃
27年	140	04	59	35	40	27	0.4	千葉市花見川区天戸町付近

資料：国勢調査（総務省統計局）

人口重心の移動（大正9年～平成27年）





## ※人口重心の算出方法

人口重心とは、人口の一人ひとりが同じ重さを持つと仮定して、その地域内の人口が全体として平衡を保つことのできる点をいいます。

平成 12 年までは、市区町村役場の位置にその市区町村の人口が集まっているものと仮定し、都道府県及び全国の人口重心を算出してきましたが、平成 17 年からは、基本単位区の図形中心点にその基本単位区の人口が集まっているものと仮定し、市区町村、都道府県及び全国の人口重心を算出しました。

そのため平成 12 年においては、双方の結果を掲載しています。(平成 12 年 A は平成 17 年の方法により遡及計算したものです。)

なお、平成 12 年～17 年の移動距離については、この基本単位区ごとに算出する方法により遡及計算した平成 12 年の人口重心 A を用いて算出しました。

## ※ 参考

- (1) 基本単位区とは、街区又は街区に準じた地域を基準とした地域単位（全国で約 200 万）をいいます。
- (2) 人口重心及び基本単位区の図形中心点の経度、緯度は、「世界測地系」を用いています。  
なお、平成 12 年までの人口重心の経度、緯度についても、国土地理院の計算式に従って「日本測地系」から「世界測地系」に変換しています。
- (3) 全国、都道府県のほか市区町村の人口重心についても、総務省統計局のホームページに掲載しています。(http://www.stat.go.jp/data/kokusei/topics/index.htm)

## 6. 千葉県毎月常住人口調査について

### 目的

千葉県毎月常住人口調査は、県内に常住する人口及び世帯の移動状況を明らかにし、各種行政施策の基礎資料を得ることを目的とする。

### 推計の方法

直近の国勢調査人口を基礎として、毎月市町村長から報告された、出生数、死亡数、県内外からの転入者数と転入世帯数及び県内外への転出者数と転出世帯数を前月に加減し、その月の人口と世帯を推計する。

### 調査の対象

県内に常住する人口及び世帯と、住民基本台帳法に基づきその市区町村から転出した者及び世帯、その市区町村に転入した者及び世帯、並びに出生した者、死亡した者及び分離・消滅・合併した世帯を調査の対象とする。

世帯とは住民基本台帳法第6条に基づく世帯であり、住居と生計を共にしている者を一つの世帯とする。

世帯の把握の仕方は次のとおりである。

- (1) 一般の家庭……世帯人員をまとめて1世帯とする。
- (2) 寄宿舍・独身寮に住んでいる人……住居は1つであるが生計は別であるので、一人ひとりをそれぞれ1世帯とする。
- (3) 住込の営業使用人、家事使用人等の世帯については、住民基本台帳法第6条の規定に基づき個々の実態に応じて処理する。

### 提出期日

各市町村では、「千葉県毎月常住人口調査票」第1表から第7表までを月ごとに集計し、各1部を調査月の**翌月の15日までに**、県総合企画部統計課に提出する。

## 調査票の記入要領

一般的注意事項 この調査票は、各市町村で住民基本台帳法に基づき、住民票の記載及び消除された者につき、その人口及び世帯数を調査票に示す事由別に毎月1日から末日までの1か月分をまとめて作成する。

なお、事実の発生日と届出の日（職権による処理日）がその月を異にするときは、原則として届出の日に属する月の動態として取り扱うこと。但し転出については転出予定年月日をもって把握すること。

また、同一市町村内で転居した場合（住民基本台帳法第23条）は調査の対象外であるが、世帯の一部が転居した場合（又は既にある世帯の一部となった場合）、世帯数の増減については世帯分離（又は世帯合併）として計上すること。

### 第1表 「人口」

#### ① 前月末人口

前月末人口を日本人、外国人別及び男女別に記入する。

この欄は、前月分報告の「当月末人口」欄と一致する。

ただし、市町村間の廃置分合あるいは、境界変更等により合体若しくは編入された住民はその数を加えて記入し、分立によってその市町村から離れた住民は、その数を除いて記入する。

また、分割がなされた場合は、新市町村としてそれぞれ調査票を改めて記載する。

なお、上記ただし書に該当する場合は、転出入には当たらないため、第2表及び第4表から第7表には計上しない。（⑩に状況を記載する）

### 第2表 「住民票記載、消除数等（人口）」

記載欄について

#### ② 自然動態

出生した者の数を日本人、外国人別及び男女別に分けて記入する。

#### ③ 社会動態 その他

従前の住所なし及び実態調査等による職権で記載した数、帰化等・国籍喪失による職権で記載した数の合計を日本人、外国人別及び男女別に分けて記入する。

なお、帰化等・国籍喪失による記載について、日本人の記載欄は帰化等により外国籍から日本国籍を有する住民となった者の数となり、外国人の記載欄は国籍喪失により日本国籍から外国籍を有する住民となった者の数となる。

（転出取消し）

転出届の転出予定年月日で処理したところその翌月本人が転出取消しをした場合、その他として該当欄（③のいずれか）に加算する。

消除欄について

#### ④ 自然動態

死亡した者の数を日本人、外国人別及び男女別に分けて記入する。（戸籍法第35条、第9条及び大正5年2月3日民第1836号により死亡が確定、確認したものを含む。）

⑤ 社会動態 県内間の移動	県内他市町村への転出者数を日本人、外国人別及び男女別に分けて記入する。
⑥ その他	<p>実態調査等による職権で消除した数、 帰化等・国籍喪失による職権で消除した数の合計を日本人と外国人を分けて記入する。</p> <p>なお、帰化等・国籍喪失による消除について、日本人の消除欄は国籍喪失により日本国籍から外国籍を有する住民となった者の数となり、外国人の消除欄は帰化等により外国籍から日本国籍を有する住民となった者の数となる。</p>

### 第3表 「世帯」

⑦ 前月末世帯	<p>前月末世帯数を記入する。</p> <p>この欄は、前月分報告の「当月末世帯」欄と一致する。</p> <p>ただし、市町村間の境界変更等があった場合は第1表「人口」(①により説明)と同様に世帯数を加減し記入する。</p>
---------	--

### 第4表 「住民票記載、消除数等(世帯)」

記載欄について

⑧ 社会動態	<p>第5表に計上する県外からの転入により増えた世帯数を記入する。</p> <p>第7表に計上する県内からの転入により増えた世帯数を記入する。</p> <p>同一市町村内で世帯の分離があった場合、分離で増えた世帯数は県内間の移動に加算する。</p> <p>第2表の記載欄その他(③により説明)に計上する移動により増えた世帯数を記入する。</p> <p>ただし、特殊な事情により、出生が理由で明らかに世帯数を増とすべき場合にもこの欄に加算する。</p>
県外との移動	
県内間の移動 (世帯の分離)	
その他	

消除欄について

⑨ 自然動態	1人で1世帯を構成している者が死亡した場合は、この欄に記入する。
⑩ 社会動態	<p>第6表に計上する県外への転出により減った世帯数を記入する。</p> <p>第2表の消除欄 社会動態(⑤により説明)に計上する移動により減った世帯数を記入する。</p> <p>同一市町村内で世帯の合併があった場合、合併で減った世帯数は県内間の移動に加算する。</p> <p>第2表の消除欄その他(⑥により説明)に計上する移動により減った世帯数を記入する。</p>
県外との移動	
県内間の移動 (世帯の合併)	
その他	

⑪ 前月に比較し増減の著しい場合等の理由	記入された各欄の数が、前月に比較し著しい差がある場合及び市町村合併並びに実態調査等により、住民に変動があった場合、若しくは数値だけでは理解するに困難を来すおそれがある場合には、その理由
----------------------	--

をできるだけ詳細に記入する。

⑫ 取扱者氏名

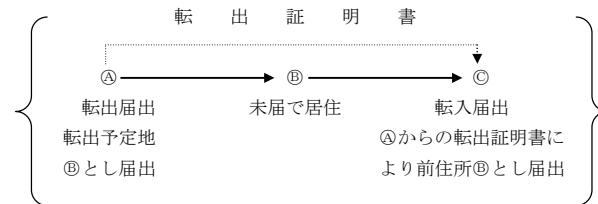
調査票作成者の所属、氏名及び連絡先を記入する。

### 第5表 「県外との移動（転入者）」

⑬ 日本人

日本人で他の都道府県及び国外からの転入者の数を男女別に該当欄に記入する。

また、現居住地（⑥）に未届で居住していた者が前住所（④）の書類を転入地（③）に届出した場合は、転入届出地（③）は、未届地（⑥）からの転入者として取り扱う。なお外国人（⑭）及び県内からの転入（⑰⑱）についても同様に扱う。



⑭ 外国人

外国人で他の都道府県及び国外からの転入者の数を男女別に該当欄に記入する。

### 第6表 「県外との移動（転出者）」

⑮ 日本人

日本人で他の都道府県及び国外への転出者の数を男女別に該当欄に記入する。

⑯ 外国人

外国人で他の都道府県及び国外への転出者の数を男女別に該当欄に記入する。

### 第7表 「県内からの転入」

⑰ 日本人

日本人で県内他市町村からの転入者の数を男女別に該当欄に記入する。

⑱ 外国人

外国人で県内他市町村からの転入者の数を男女別に該当欄に記入する。

## 7. 千葉県毎月常住人口調査要綱他関係法令

### 千葉県毎月常住人口調査要綱

	平成 4年 4月 1日千葉県告示第 328号
改正	平成 8年 3月 25日千葉県告示第 317号
	〃 平成 13年 3月 16日千葉県告示第 248号
	〃 平成 14年 3月 12日千葉県告示第 135号
	〃 平成 15年 5月 6日千葉県告示第 454号
	〃 平成 17年 1月 25日千葉県告示第 78号
	〃 平成 17年 2月 15日千葉県告示第 121号
	〃 平成 17年 4月 19日千葉県告示第 393号
	〃 平成 17年 10月 11日千葉県告示第 717号
	〃 平成 17年 11月 29日千葉県告示第 861号
	〃 平成 18年 3月 3日千葉県告示第 109号
	〃 平成 22年 3月 19日千葉県告示第 179号
	〃 平成 22年 3月 30日千葉県告示第 241号
	〃 平成 24年 6月 22日千葉県告示第 437号
	〃 平成 24年 12月 28日千葉県告示第 732号
	〃 平成 27年 3月 31日 千葉県告示第 321号

(趣旨)

第1条 この要綱は、千葉県統計調査条例(昭和25年千葉県条例第1号。以下「条例」という。)第3条第2項の規定により、千葉県毎月常住人口調査(以下「毎月常住人口調査」という。)の実施に関し必要な事項を定めるものとする。

(調査の目的)

第2条 毎月常住人口調査は、県内に常住する人口の動態を明らかにし、各種行政施策の基礎資料を得ることを目的とする。

(調査の範囲)

第3条 毎月常住人口調査は、市町村(千葉市にあっては、区。次条において同じ。)において住民基本台帳法(昭和42年法律第81号)に基づき住民票に記載され、又は住民票を消除された者について行う。

(調査事項)

第4条 毎月常住人口調査は、市町村における次の各号に掲げる事項について行う。

- 1 人口
- 2 世帯数
- 3 調査期日(次条の規定による調査期日をいう。以下同じ。)以前1月間における出生者数及び死亡者数
- 4 調査期日以前1月間における転入者数及び転出者数
- 5 前各号に掲げる事項の増減の著しい理由
- 6 その他知事が特に必要があると認めた事項

(調査期日)

第5条 毎月常住人口調査は、毎月末日現在によって行うものとする。

(調査の方法)

第6条 毎月常住人口調査は、毎月常住人口調査票（以下「調査票」という。）（別記様式）によって行う。

(調査票の提出)

第7条 市町村長は、知事が別に定めるところにより、第4条各号に掲げる事項について調査票を作成し、調査期日の属する月の翌月の15日までに知事に提出するものとする。

(結果の公表)

第8条 知事は、前条の規定により提出された調査票の審査及び集計を行い、結果表を作成して速やかに公表するものとする。

附 則

(施行期日)

1 この要綱は、公示の日から施行する。

(経過措置)

2 この告示の施行の際現に千葉県毎月常住人口調査規則を廃止する規則（平成4年千葉県規則第56号）による廃止前の千葉県毎月常住人口調査規則（昭和42年千葉県規則第15号）の規定によりなされている調査、調査票等の保存その他の行為は、この告示の相当規定によりなされた調査、調査票等の保存その他の行為とみなす。

附 則

(施行期日)

1 この要綱は、平成8年4月1日から施行する。

(経過措置)

2 平成8年3月に係る毎月常住人口調査については、改正後の告示の規定にかかわらず、なお従前の例による。

附 則

(施行期日)

1 この要綱は、平成13年4月1日から施行する。

(経過措置)

2 平成13年3月に係る毎月常住人口調査については、改正後の告示の規定にかかわらず、なお従前の例による。

附 則

(施行期日)

1 この告示は、平成14年4月1日から施行する。

(経過措置)

2 平成14年3月に係る毎月常住人口調査については、改正後の告示の規定にかかわらず、なお従前の例による。

附 則

(施行期日)

1 この告示は、平成15年6月6日から施行する。

(経過措置)

2 平成15年5月に係る毎月常住人口調査については、改正後の告示の規定にかかわらず、なお従前の例による。

附 則

(施行期日)

1 この告示は、平成17年2月11日から施行する。

(経過措置)

2 平成17年1月に係る毎月常住人口調査については、改正後の告示の規定にかかわらず、なお従前の例による。

附 則

この告示は、平成17年3月28日から施行する。

附 則

(施行期日)

1 この告示は、平成17年7月1日から施行する。

(経過措置)

2 平成17年6月に係る毎月常住人口調査については、改正後の告示の規定にかかわらず、なお従前の例による。

附 則

(施行期日)

1 この告示は、平成17年12月5日から施行する。

(経過措置)

2 平成17年11月に係る毎月常住人口調査については、改正後の告示の規定にかかわらず、なお従前の例による。

附 則

この告示は、平成18年1月23日から施行する。

附 則

この告示は、平成18年3月31日から施行する。

附 則

この告示は、平成22年3月23日から施行する。

附 則

この告示は、平成22年4月1日から施行する。

附 則

(施行期日)

1 この告示は、平成24年7月9日から施行する。ただし、別記様式の改正規定及び次項の規定は、公示の日から施行する。

(経過措置)

2 平成24年6月に係る毎月常住人口調査については、改正後の告示の規定にかかわらず、なお従前の例による。

附 則

(施行期日)

1 この告示は、平成25年1月1日から施行する。

(経過措置)

2 平成24年12月に係る毎月常住人口調査については、改正後の告示の規定にかかわらず、なお従前の例による。

附 則

この告示は、平成27年4月1日から施行する。



## 千葉県毎月常住人口調査票 ( 年 月 分 )

千葉県知事 様

市町村長

下記のとおり報告します。

コード	市区町村名

第1表 人口 ( 年 月末現在)

		前月末人口	当月中の増減	当月末人口
日 本 人	男			
	女			
	計			
外 国 人	男			
	女			
	計			
人口総数	男			
	女			
	計			

第2表 住民票記載、消除数等(人口) ( 年 月中)

			自然動態	社会動態			計
			出生・死亡	県外との移動	県内間の移動	その他	
記 載	日 本 人	男					
		女					
		計					
	外 国 人	男					
		女					
		計					
消 除	日 本 人	男					
		女					
		計					
	外 国 人	男					
		女					
		計					

第3表 世帯 ( 年 月末現在)

	前月末世帯	当月中の増減	当月末世帯
世帯総数			

第4表 住民票記載、消除数等(世帯) ( 年 月中)

		自然動態	社会動態			計
		出生・死亡	県外との移動	県内間の移動	その他	
記 載						
消 除						

前月に比較し増減の著しい場合等の理由	
--------------------	--

所属名	担当者氏名	電話番号

コード	市区町村名

第5表 県外との移動(転入者)

( 年 月中)

	転入者数					
	日本人			外国人		
	男	女	総数	男	女	総数
北海道						
青森県						
岩手県						
宮城県						
秋田県						
山形県						
福島県						
茨城県						
栃木県						
群馬県						
埼玉県						
東京都						
神奈川県						
新潟県						
富山県						
石川県						
福井県						
山梨県						
長野県						
岐阜県						
静岡県						
愛知県						
三重県						
滋賀県						
京都府						
大阪府						
兵庫県						
奈良県						
和歌山県						
鳥取県						
島根県						
岡山県						
広島県						
山口県						
徳島県						
香川県						
愛媛県						
高知県						
福岡県						
佐賀県						
長崎県						
熊本県						
大分県						
宮崎県						
鹿児島県						
沖縄県						
外国						
合計						

コード	市区町村名

第6表 県外との移動(転出者)

( 年 月中)

	転出者数					
	日本人			外国人		
	男	女	総数	男	女	総数
北海道						
青森県						
岩手県						
宮城県						
秋田県						
山形県						
福島県						
茨城県						
栃木県						
群馬県						
埼玉県						
東京都						
神奈川県						
新潟県						
富山県						
石川県						
福井県						
山梨県						
長野県						
岐阜県						
静岡県						
愛知県						
三重県						
滋賀県						
京都府						
大阪府						
兵庫県						
奈良県						
和歌山県						
鳥取県						
島根県						
岡山県						
広島県						
山口県						
徳島県						
香川県						
愛媛県						
高知県						
福岡県						
佐賀県						
長崎県						
熊本県						
大分県						
宮崎県						
鹿児島県						
沖縄県						
国外						
合計						

コード	市区町村名

第7表 県内からの転入

( 年 月中)

	転入者数					
	日本人			外国人		
	男	女	総数	男	女	総数
千葉市中央区						
千葉市花見川区						
千葉市稲毛区						
千葉市若葉区						
千葉市緑区						
千葉市美浜区						
千葉市						
銚子市						
市川市						
船橋市						
館山市						
木更津市						
松戸市						
野田市						
茂原市						
成田市						
佐倉市						
東金市						
旭市						
習志野市						
柏市						
勝浦市						
市原市						
流山市						
八千代市						
我孫子市						
鴨川市						
鎌ヶ谷市						
君津市						
富津市						
浦安市						
四街道市						
袖ヶ浦市						
八街市						
印西市						
白井市						
富里市						
南房総市						
匝瑳市						
香取市						
山武市						
いすみ市						
大網白里市						
酒々井町						
栄町						
神崎町						
多古町						
東庄町						
九十九里町						
芝山町						
横芝光町						
一宮町						
睦沢町						
長生村						
白子町						
長柄町						
長南町						
大多喜町						
御宿町						
鋸南町						
合計						

# 関 係 法 令

## 住民基本台帳法（抜すい）

（昭和 42 年 7 月 25 日法律第 81 号）

（目的）

第 1 条 この法律は、市町村（特別区を含む。以下同じ。）において、住民の居住関係の公証、選挙人名簿の登録その他の住民に関する事務の処理の基礎とするとともに住民の住所に関する届出等の簡素化を図り、あわせて住民に関する記録の適正な管理を図るため、住民に関する記録を正確かつ統一的に行う住民基本台帳の制度を定め、もって住民の利便を増進するとともに、国及び地方公共団体の行政の合理化に資することを目的とする。

（住民基本台帳の作成）

第 6 条 市町村長は、個人を単位とする住民票を世帯ごとに編成して、住民基本台帳を作成しなければならない。

2 市町村長は、適当であると認めるときは、前項の住民票の全部又は一部につき世帯を単位とすることができる。

3 略

（住民票の記載事項）

第 7 条 住民票には、次に掲げる事項について記載（前条第 3 項の規定により磁気ディスクをもって調製する住民票にあつては、記録。以下同じ。）をする。

(1) 氏名

(2) 出生の年月日

(3) 男女の別

(4) 世帯主についてはその旨、世帯主でない者については世帯主の氏名及び世帯主との続柄

(5) 戸籍の表示。ただし、本籍のない者及び本籍の明らかでない者については、その旨

(6) 住民となった年月日

(7) 住所及び一の市町村の区域内において新たに住所を変更した者については、その住所を定めた年月日

(8) 新たに市町村の区域内に住所を定めた者については、その住所を定めた旨の届出の年月日（職権で住民票の記載をした者については、その年月日）及び従前の住所

(8 の 2)～(14) 略

(住民票の記載等)

第8条 住民票の記載、消除又は記載の修正(第18条を除き、以下「記載等」という。)は、  
(中略)、政令で定めるところにより、第4章若しくは第4章の3の規定による届出に基づき、又は職権で行うものとする。

(住民票の記載等のための市町村長間の通知)

第9条 市町村長は、他の市町村から当該市町村の区域内に住所を変更した者につき住民票の記載をしたときは、遅滞なく、その旨を当該他の市町村の市町村長に通知しなければならない。

2～3 略

(転入届)

第22条 転入(新たに市町村の区域内に住所を定めることをいい、出生による場合を除く。以下この条及び第30条の46において同じ。)をした者は、転入をした日から14日以内に、次に掲げる事項(中略)を市町村長に届け出なければならない。

- (1) 氏 名
- (2) 住 所
- (3) 転入をした年月日
- (4) 従前の住所
- (5) 世帯主についてはその旨、世帯主でない者については世帯主の氏名及び世帯主との続柄
- (6) 転入前の住民票コード(転入をした者につき直前に住民票の記載をした市町村長が、当該住民票に直前に記載した住民票コードをいう。)
- (7) 国外から転入をした者その他政令で定める者については、前各号に掲げる事項のほか政令で定める事項

2 前項の規定による届出をする者(同項第7号の者を除く。)は、住所の異動に関する文書で政令で定めるものを添えて、同項の届出をしなければならない。

(転居届)

第23条 転居(一の市町村の区域内において住所を変更することをいう。以下この条において同じ。)をした者は、転居をした日から14日以内に、次に掲げる事項を市町村長に届け出なければならない。

- (1) 氏 名
- (2) 住 所
- (3) 転居をした年月日
- (4) 従前の住所
- (5) 世帯主についてはその旨、世帯主でない者については世帯主の氏名及び世帯主との続柄

(転出届)

第 24 条 転出をする者は、あらかじめ、その氏名、転出先及び転出の予定年月日を市町村長に届け出なければならない。

(世帯変更届)

第 25 条 第 22 条第 1 項及び第 23 条の場合を除くほか、その属する世帯又はその世帯主に変更があった者（政令で定める者を除く。）は、その変更があった日から 14 日以内に、その氏名、変更があった事項及び変更があった年月日を市町村長に届け出なければならない。

(届出の方式等)

第 27 条 この章又は第 4 章の 3 の規定による届出は、政令で定めるところにより、書面でしなければならない。

2～3 略

(外国人住民に係る住民票の記載事項の特例)

第 30 条の 45 日本の国籍を有しない者のうち次の表の上欄に掲げるものであって市町村の区域内に住所を有するもの（以下「外国人住民」という。）に係る住民票には、第 7 条の規定にかかわらず、同条各号（第 5 号、第 6 号及び第 9 号を除く。）に掲げる事項、国籍等（国籍の属する国又は出入国管理及び難民認定法（昭和 26 年政令第 319 号。以下この章において「入管法」という。）第 2 条第 5 号ロに規定する地域をいう。以下同じ。）、外国人住民となった年月日（外国人住民が同表の上欄に掲げる者となった年月日又は住民となった年月日のうち、いずれか遅い年月日をいう。以下同じ。）及び同表の上欄に掲げる者の区分に応じそれぞれ同表の下欄に掲げる事項について記載をする。

中長期在留者（入管法第 19 条の 3 に規定する中長期在留者をいう。以下この表において同じ。）	1 中長期在留者である旨 2 入管法第 19 条の 3 に規定する在留カード（総務省令で定める場合にあっては、総務省令で定める書類）に記載されている在留資格、在留期間及び在留期間の満了の日並びに在留カードの番号
特別永住者（日本国との平和条約に基づき日本の国籍を離脱した者等の出入国管理に関する特例法（平成 3 年法律第 71 号。以下この章において「入管特例法」という。）に定める特別永住者をいう。以下この表において同じ。）	1 特別永住者である旨 2 入管特例法第七条第一項に規定する特別永住者証明書に記載されている特別永住者証明書の番号

<p>一時庇護許可者（入管法第 18 条の 2 第 1 項の許可を受けた者をいう。以下この表及び次条において同じ。）又は仮滞在許可者（入管法第 61 条の 2 の 4 第 1 項の許可を受けた者をいう。以下この表において同じ。）</p>	<p>1 一時庇護許可者又は仮滞在許可者である旨 2 入管法第 18 条の 2 第 4 項に規定する上陸期間又は入管法第 61 条の 2 の 4 第 2 項に規定する仮滞在許可書に記載されている仮滞在期間</p>
<p>出生による経過滞在外者（国内において出生した日本の国籍を有しない者のうち入管法第 22 条の 2 第 1 項の規定により在留することができるものをいう。以下この表及び次条において同じ。）又は国籍喪失による経過滞在外者（日本の国籍を失った者のうち同項の規定により在留することができるものをいう。以下この表及び次条において同じ。）</p>	<p>出生による経過滞在外者又は国籍喪失による経過滞在外者である旨</p>

（中長期在留者等が住所を定めた場合の転入届の特例）

第 30 条の 46 前条の表の上欄に掲げる者（出生による経過滞在外者又は国籍喪失による経過滞在外者を除く。以下この条及び次条において「中長期在留者等」という。）が国外から転入をした場合（これに準ずる場合として総務省令で定める場合を含む。）には、当該中長期在留者等は、第 22 条の規定にかかわらず、転入をした日から 14 日以内に、同条第 1 項第 1 号、第 2 号及び第 5 号に掲げる事項、出生の年月日、男女の別、国籍等、外国人住民となった年月日並びに同表の上欄に掲げる者の区分に応じそれぞれ同表の下欄に掲げる事項を市町村長に届け出なければならない。この場合において、当該中長期在留者等は、市町村長に対し、同表の上欄に掲げる者の区分に応じそれぞれ同表の下欄に規定する在留カード、特別永住者証明書又は仮滞在許可書（一時庇護許可者にあつては、入管法第 18 条の 2 第 3 項に規定する一時庇護許可書）を提示しなければならない。

（調査）

第 34 条 市町村長は、定期に、第 7 条及び第 30 条の 45 の規定により記載をすべきものとされる事項について調査をするものとする。

- 2 市町村長は、前項に定める場合のほか、必要があると認めるときは、いつでも第 7 条及び第 30 条の 45 の規定により記載をすべきものとされる事項について調査をすることができる。

3～4 略



(資料の提供)

第 37 条 国の行政機関又は都道府県知事は、それぞれの所掌事務について必要があるときは、市町村長に対し、住民基本台帳に記録されている事項に関して資料の提供を求めることができる。

2 略

(適用除外)

第 39 条 この法律は、日本の国籍を有しない者のうち第 30 条の 45 の表の上欄に掲げる者以外のものその他政令で定める者については、適用しない。

附 則

(住民登録法及び住民登録法施行法の廃止)

第 2 条 住民登録法（昭和 26 年法律第 218 号）及び住民登録法施行法（昭和 27 年法律第 106 号）は、廃止する。

(住民登録法の廃止に伴う経過措置)

第 3 条 施行日前にした旧住民登録法の規定に基づく届出その他の行為は、この法律の相当規定に基づいてされたものとみなす。

2 略

3 前 2 項に定めるもののほか、住民登録法の廃止に伴い必要な経過措置は、政令で定める。

## 住民基本台帳法施行令（抜すい）

(昭和 42 年 9 月 11 日政令第 292 号)

(住民票の記載)

第 7 条 市町村長は、新たに市町村（特別区を含む。以下同じ。）の区域内に住所を定めた者その他新たにその市町村の住民基本台帳に記録されるべき者があるときは、次項に定める場合を除き、その者の住民票を作成しなければならない。

2 市町村長は、一の世帯につき世帯を単位とする住民票を作成した後に新たにその市町村の住民基本台帳に記録されるべき者でその世帯に属することとなったもの（既に当該世帯に属していた者で新たに法の適用を受けることとなったものを含む。）があるときは、その住民票にその者に関する記載（法第 6 条第 3 項の規定により磁気ディスクをもって調製する住民票にあつては、記録。以下同じ。）をしなければならない。

(住民票の消除)

第8条 市町村長は、その市町村の住民基本台帳に記録されている者が転出をし、又は死亡したときその他その者についてその市町村の住民基本台帳の記録から除くべき事由が生じたときは、その者の住民票（その者が属していた世帯について世帯を単位とする住民票が作成されていた場合にあっては、その住民票の全部又は一部）を消除しなければならない。

(住民票の記載の修正)

第9条 市町村長は、住民票に記載されている事項（住民票コードを除く。）に変更があったときは、その住民票の記載の修正をしなければならない。

(職権による住民票の記載等)

第12条 市町村長は、法第4章又は第4章の3の規定による届出に基づき住民票の記載等をすべき場合において、当該届出がないことを知ったときは、当該記載等をすべき事実を確認して、職権で、第7条から第10条までの規定による住民票の記載等をしなければならない。

2～4 略

(住民票を消除する場合の手続)

第13条 市町村長は、住民票を消除したときは、その事由（転出の場合にあっては、転出により消除した旨及び転出先の住所）及びその事由の生じた年月日（法第24条の2第1項に規定する転出届（以下「転出届」という。）に基づき住民票を消除した場合にあっては、転出の予定年月日）をその消除した住民票に記載（法第15条の2第2項の規定により磁気ディスクをもって調製する消除した住民票にあっては、記録。次項及び第17条第1号において同じ。）をしなければならない。

2 法第9条第1項の規定による通知を受けた市町村長は、当該通知に係る消除した住民票に転出をした旨の記載をするとともに、前項の規定により当該消除した住民票に記載をした転出先の住所が当該通知に係る住民票に記載をされた住所と異なるときは、当該転出先の住所を訂正しなければならない。

3～4 略

(転出証明書)

第23条 法第22条第2項に規定する住所の異動に関する文書で政令で定めるものは、前住所地の市町村長が作成する転出の証明書（以下「転出証明書」という。）とする。

2 転出証明書には、法第7条第1号から第5号まで、第8号の2及び第13号に掲げる事項のほか、次に掲げる事項を記載しなければならない。

(1) 住 所

(2) 転出先及び転出の予定年月日

(3)～(5) 略

# 自治事務次官進達（抜すい）

## 住民基本台帳法等の施行について（通知）

自治振第 147 号

昭和 42 年 9 月 25 日

### 3 市町村長等の責務

#### (1) 住民基本台帳の記録の正確性の確保

##### ウ 調査

市町村長は、定期に住民票の記載事項について調査するものとされるとともに（法第 34 条第 1 項）、必要があると認めるときは、いつでも住民票の記載事項について調査をすることができるものとされたこと（法第 34 条第 2 項）。これは、この法律においては、住民を把握するためにあらゆる手段を講じているが、今日のような人口の移動の激しい状況のもとでは、定期的の実態を調査することなしには、住民に関する正確な記録を行なうことは困難であると認められたためであるので、この趣旨にのっとり、できるだけ毎年 1 回、定期調査を行なうこととするとともに、その市町村の実態に即した実効ある適切な実施の方法を検討され、かつ、住民からの届出や住民票に記載された事項が事実と反する疑いがあるとき等市町村長が必要と認めるときは、必要に応じて調査を行ない、もって住民基本台帳の記録の正確性の確保に努められたいこと。

## 8. 市区町村コード一覧表

令和2年1月1日現在

市区町村名	市区町村コード	市区町村名	市区町村コード	市区町村名	市区町村コード
千葉市	100	四街道市	228	夷隅郡	
		袖ヶ浦市	229	大多喜町	441
中央区	101	八街市	230	御宿町	443
花見川区	102	印西市	231	安房郡	
稲毛区	103	白井市	232	鋸南町	463
若葉区	104	富里市	233		
緑区	105	南房総市	234		
美浜区	106	匝瑳市	235		
銚子市	202	香取市	236		
市川市	203	山武市	237		
船橋市	204	いすみ市	238		
館山市	205	大網白里市	239		
木更津市	206				
松戸市	207	印旛郡			
野田市	208	酒々井町	322		
茂原市	210	栄町	329		
成田市	211	香取郡			
佐倉市	212	神崎町	342		
東金市	213	多古町	347		
旭市	215	東庄町	349		
習志野市	216	山武郡			
柏市	217	九十九里町	403		
勝浦市	218	芝山町	409		
市原市	219	横芝光町	410		
流山市	220	長生郡			
八千代市	221	一宮町	421		
我孫子市	222	睦沢町	422		
鴨川市	223	長生村	423		
鎌ヶ谷市	224	白子町	424		
君津市	225	長柄町	426		
富津市	226	長南町	427		
浦安市	227				

【調査の沿革】

昭和 36 年	千葉県人口動態調査結果（千葉県人口動態調査要綱）
昭和 37 年～昭和 41 年	千葉県毎月人口調査結果（千葉県毎月人口調査要綱）
昭和 42 年～平成 3 年	千葉県毎月常住人口調査結果（千葉県毎月常住人口調査規則）
平成 4 年以降	千葉県毎月常住人口調査結果（千葉県毎月常住人口調査要綱）

令和 2 年千葉県毎月常住人口調査報告書年報

令和 4 年 2 月発行

編集 千葉県総合企画部統計課

発行 千葉県総合企画部統計課

千葉市中央区市場町 1 番 1 号

電話 043(223)2224

