

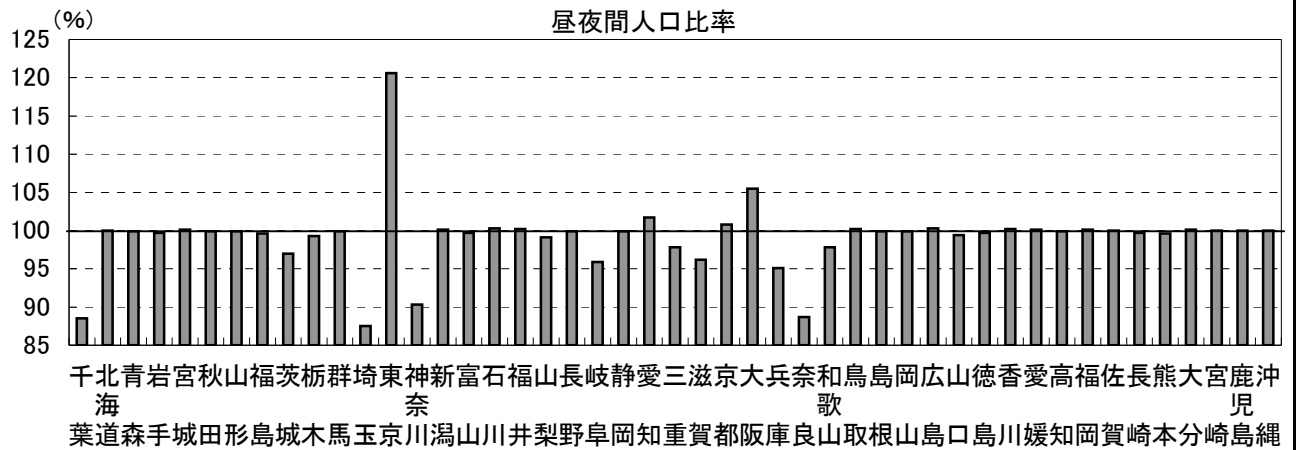
9. 昼夜間人口比率

時点 2005(H17)年10月1日 (5年毎)

単位 %

偏差値 27.0

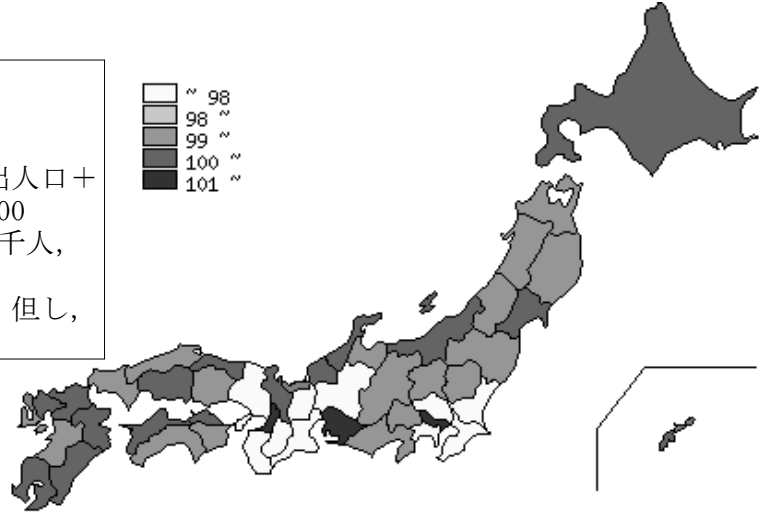
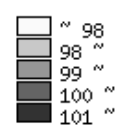
順位	都道府県名	数	値	順位	都道府県名	数	値
	全 国		100.0	20	長 野		99.9
1	東 京		120.6	20	静 岡		99.9
2	大 阪		105.5	20	島 根		99.9
3	愛 知		101.7	20	岡 山		99.9
4	京 都		100.8	20	高 知		99.9
5	石 川		100.3	29	岩 手		99.7
5	広 島		100.3	29	富 山		99.7
7	福 井		100.2	29	徳 島		99.7
7	鳥 取		100.2	29	長 崎		99.7
7	香 川		100.2	33	福 島		99.6
10	宮 城		100.1	33	熊 本		99.6
10	新 潟		100.1	35	山 口		99.4
10	愛 媛		100.1	36	栃 木		99.3
10	福 岡		100.1	37	山 梨		99.1
10	大 分		100.1	38	三 重		97.8
15	北 海 道		100.0	38	和 歌 山		97.8
15	佐 賀		100.0	40	茨 城		97.0
15	宮 崎		100.0	41	滋 岐		96.2
15	鹿 児 島		100.0	42	岐 阜		95.9
15	沖 縄		100.0	43	兵 庫		95.1
20	青 森		99.9	44	神 奈 川		90.3
20	秋 田		99.9	45	奈 良		88.7
20	山 形		99.9	46	◎ 千 葉		88.5
20	群 馬		99.9	47	埼 玉		87.5



《摘 要》

- ・資料出所 総務省統計局 「2005(H17)年国勢調査」
- ・算出方法 昼間人口(夜間人口-流出人口+流入人口)÷夜間人口×100
- ・参 考 千葉県の昼間人口は5,340千人, 夜間人口は6,034千人。

注) 夜間人口は、常住人口と同義です。但し、年齢不詳を含みません。



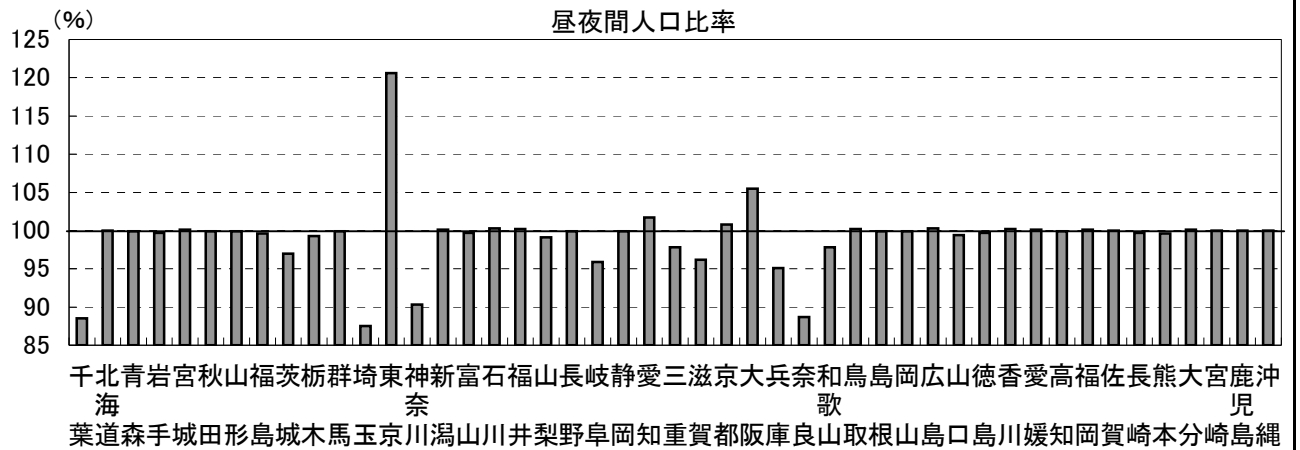
9. 昼夜間人口比率

時点 2005(H17)年10月1日 (5年毎)

単位 %

偏差値 27.0

順位	都道府県名	数	値	順位	都道府県名	数	値
	全 国		100.0	20	長 野		99.9
1	東 京		120.6	20	静 岡		99.9
2	大 阪		105.5	20	島 根		99.9
3	愛 知		101.7	20	岡 山		99.9
4	京 都		100.8	20	高 知		99.9
5	石 川		100.3	29	岩 手		99.7
5	広 島		100.3	29	富 山		99.7
7	福 井		100.2	29	徳 島		99.7
7	鳥 取		100.2	29	長 崎		99.7
7	香 川		100.2	33	福 島		99.6
10	宮 城		100.1	33	熊 本		99.6
10	新 潟		100.1	35	山 口		99.4
10	愛 媛		100.1	36	栃 木		99.3
10	福 岡		100.1	37	山 梨		99.1
10	大 分		100.1	38	三 重		97.8
15	北 海 道		100.0	38	和 歌 山		97.8
15	佐 賀		100.0	40	茨 城		97.0
15	宮 崎		100.0	41	滋 岐		96.2
15	鹿 児 島		100.0	42	岐 阜		95.9
15	沖 縄		100.0	43	兵 庫		95.1
20	青 森		99.9	44	神 奈 川		90.3
20	秋 田		99.9	45	奈 良		88.7
20	山 形		99.9	46	◎ 千 葉		88.5
20	群 馬		99.9	47	埼 玉		87.5



《摘 要》

- ・資料出所 総務省統計局 「2005(H17)年国勢調査」
- ・算出方法 昼間人口(夜間人口-流出人口+流入人口)÷夜間人口×100
- ・参 考 千葉県の昼間人口は5,340千人, 夜間人口は6,034千人。

注) 夜間人口は、常住人口と同義です。但し、年齢不詳を含みません。

